

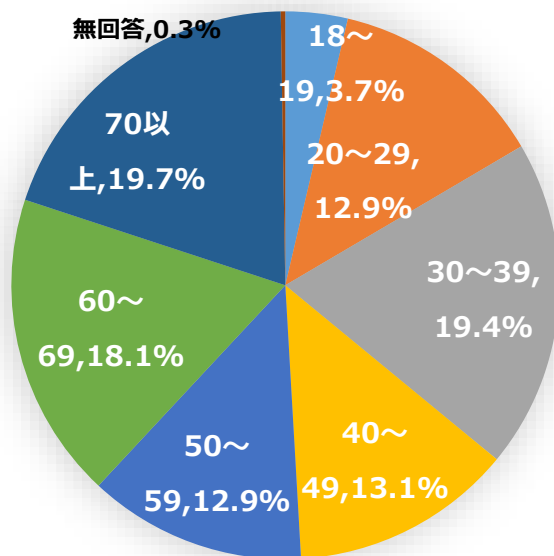
単純集計結果

アンケート送付数： 彦根市に住民登録のある18歳以上の人 1,000人
 ※住民基本台帳からの無作為抽出（外国人は含めない）
 回答数：381人（回答率：38.1%）

◆問1 あなた自身について教えてください。

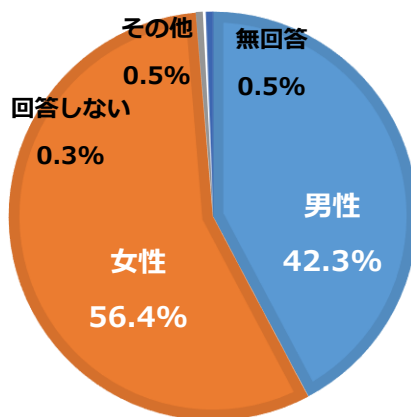
【1-1】年齢

	人数	割合
18～19	14	3.7%
20～29	49	12.9%
30～39	74	19.4%
40～49	50	13.1%
50～59	49	12.9%
60～69	69	18.1%
70以上	75	19.7%
無回答	1	0.3%
合計	381	100%



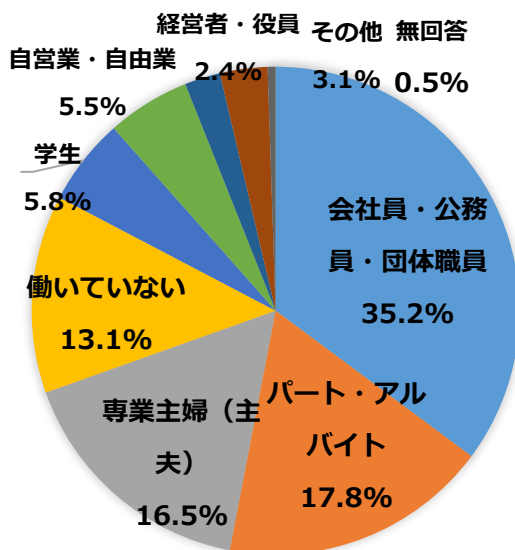
【1-2】性別

	人数	割合
男性	161	42.3%
女性	215	56.4%
その他	2	0.5%
回答しない	1	0.3%
無回答	2	0.5%
合計	381	100%



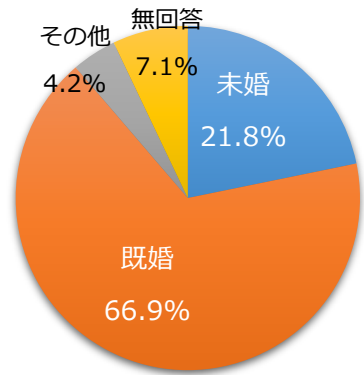
【1-3】職業

	人数	割合
会社員・公務員・団体職員	134	35.2%
パート・アルバイト	68	17.8%
専業主婦（主夫）	63	16.5%
働いていない	50	13.1%
学生	22	5.8%
自営業・自由業	21	5.5%
経営者・役員	9	2.4%
その他	12	3.1%
無回答	2	0.5%
合計	381	100.0%



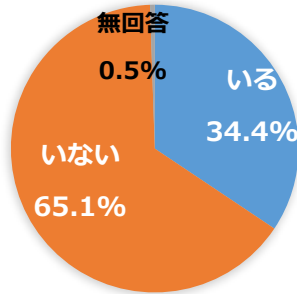
【1-4】 未婚/既婚

	人数	割合
未婚	83	21.8%
既婚	255	66.9%
その他	16	4.2%
無回答	27	7.1%
合計	381	100.0%



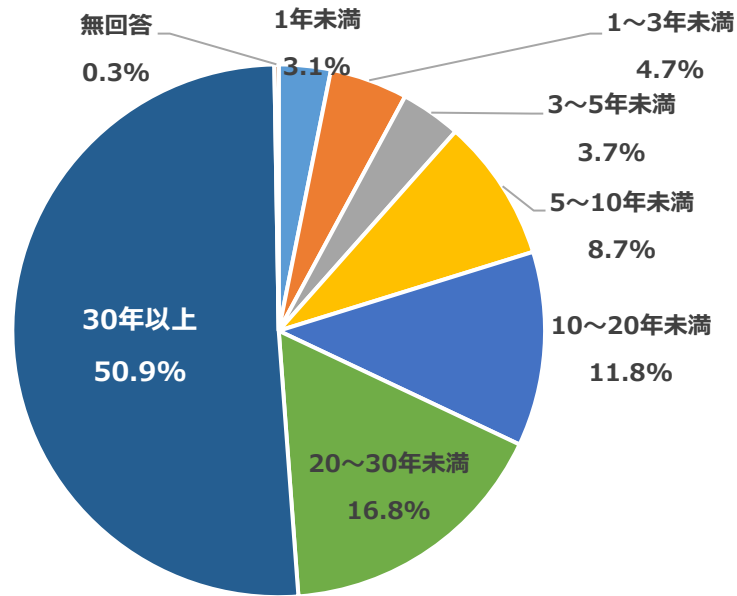
【1-5】 同居する18歳未満

	人数	割合
いる	131	34.4%
いない	248	65.1%
無回答	2	0.5%
合計	381	100.0%



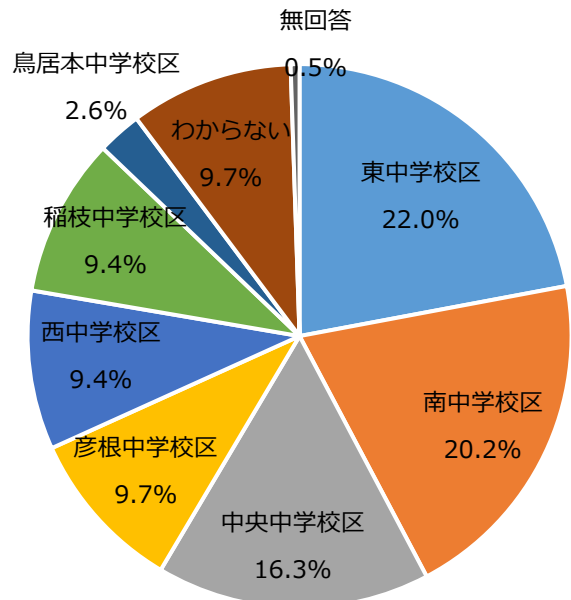
【1-6】 彦根市内での居住年数

	人数	割合
1年未満	12	3.1%
1～3年未満	18	4.7%
3～5年未満	14	3.7%
5～10年未満	33	8.7%
10～20年未満	45	11.8%
20～30年未満	64	16.8%
30年以上	194	50.9%
無回答	1	0.3%
合計	381	100.0%



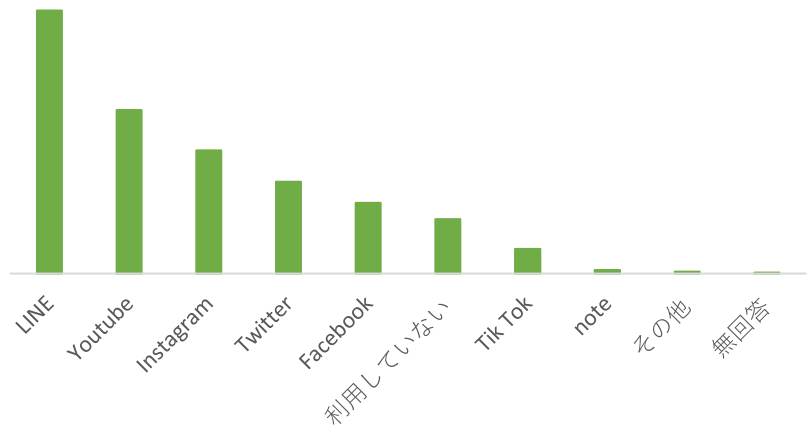
【1-7】 住んでいるエリア

	人数	割合
東中学校区	84	22.0%
南中学校区	77	20.2%
中央中学校区	62	16.3%
彦根中学校区	37	9.7%
西中学校区	36	9.4%
稲枝中学校区	36	9.4%
鳥居本中学校区	10	2.6%
わからない	37	9.7%
無回答	2	0.5%
合計	381	100.0%



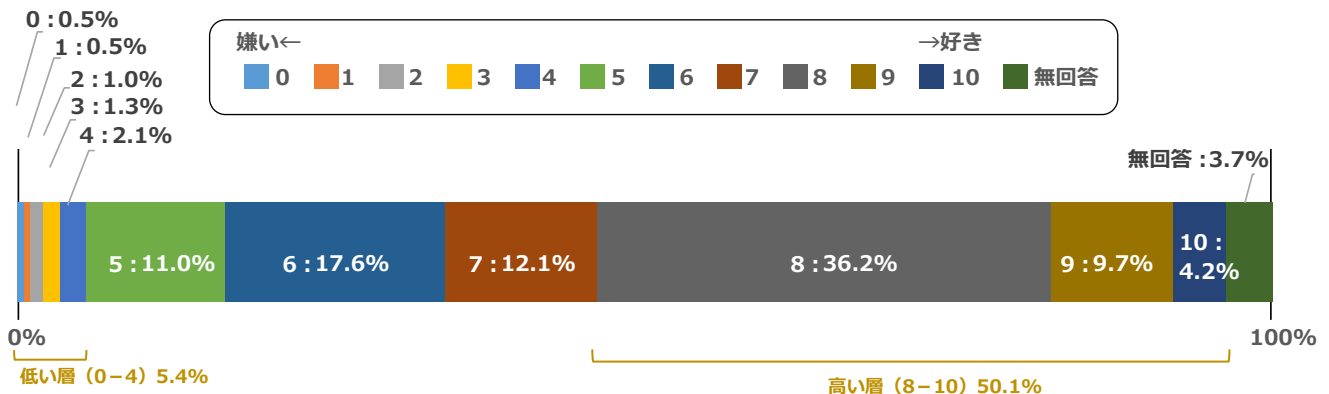
【1-8】 SNSの利用（複数回答）

LINE	301	79.0%
Youtube	187	49.1%
Instagram	141	37.0%
Twitter	105	27.6%
Facebook	81	21.3%
利用していない	62	16.3%
Tik Tok	28	7.3%
note	4	1.0%
その他	2	0.5%
無回答	1	0.3%
合計	381	100.0%

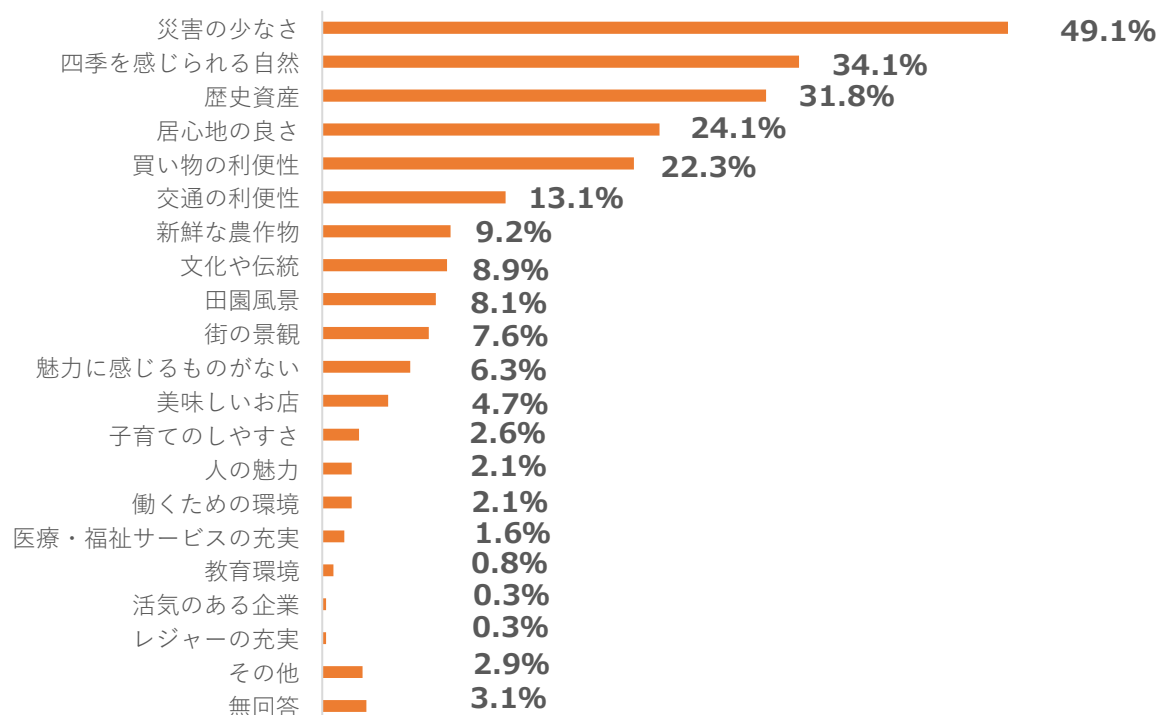


◆問2 あなたが思う彦根市について教えてください。

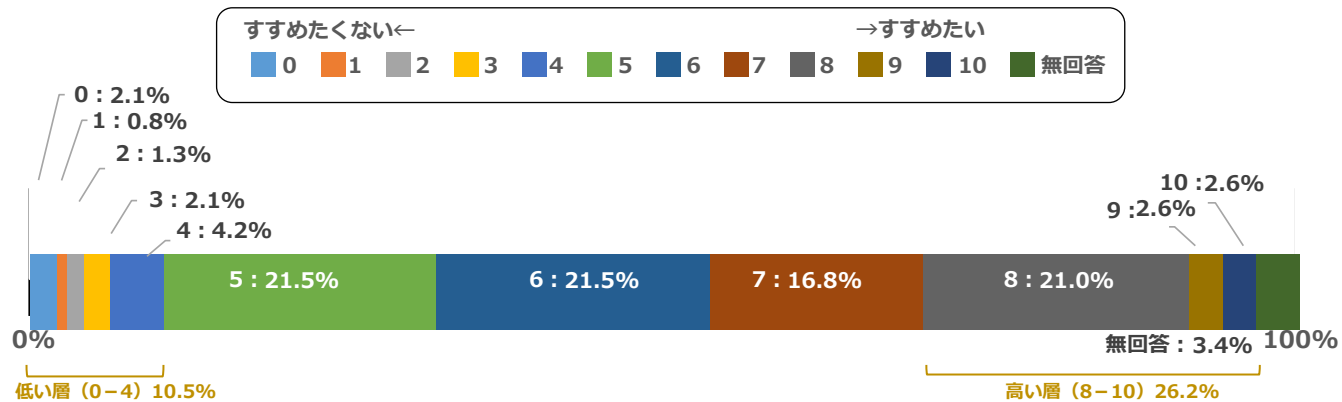
【2-1】彦根市が好きですか？



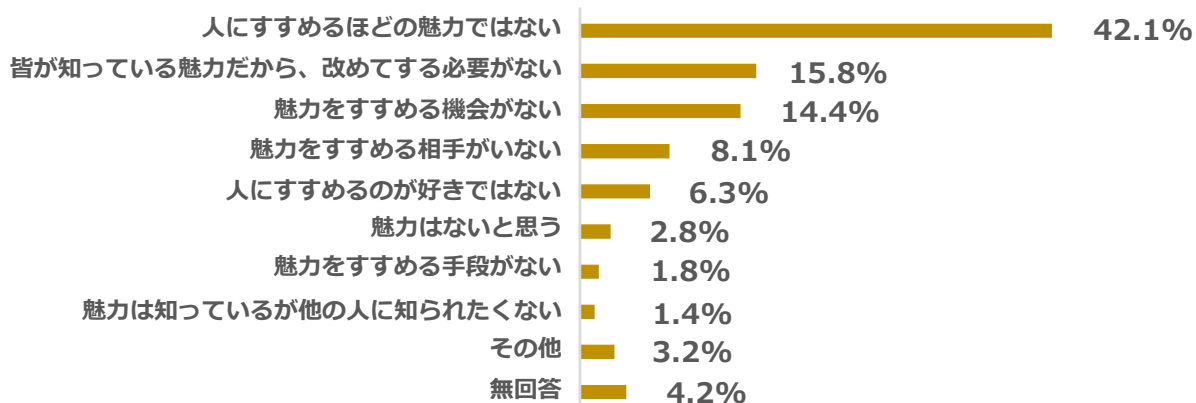
【2-2】彦根市のどんなところが魅力だと思いますか？（複数回答）



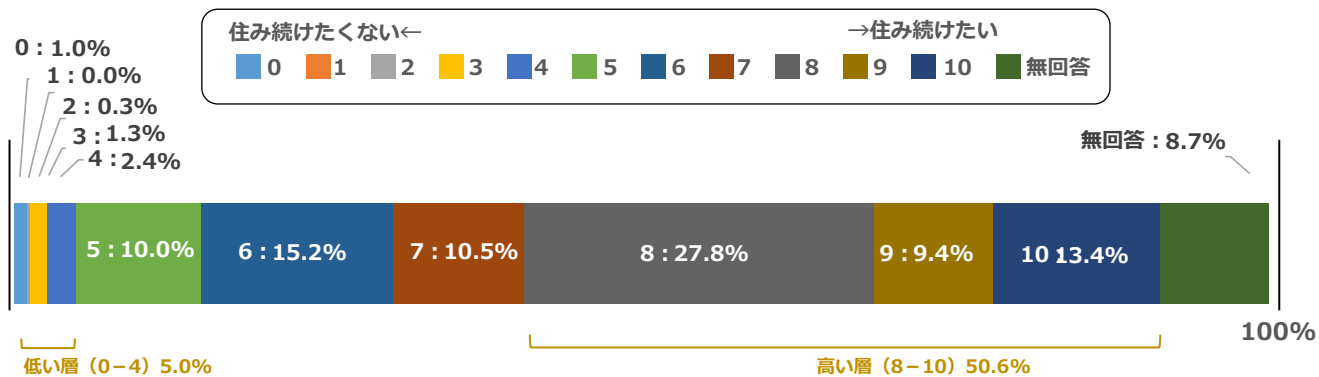
【2-3】彦根の魅力を他の誰かにすすめたいと、どの程度思いますか？



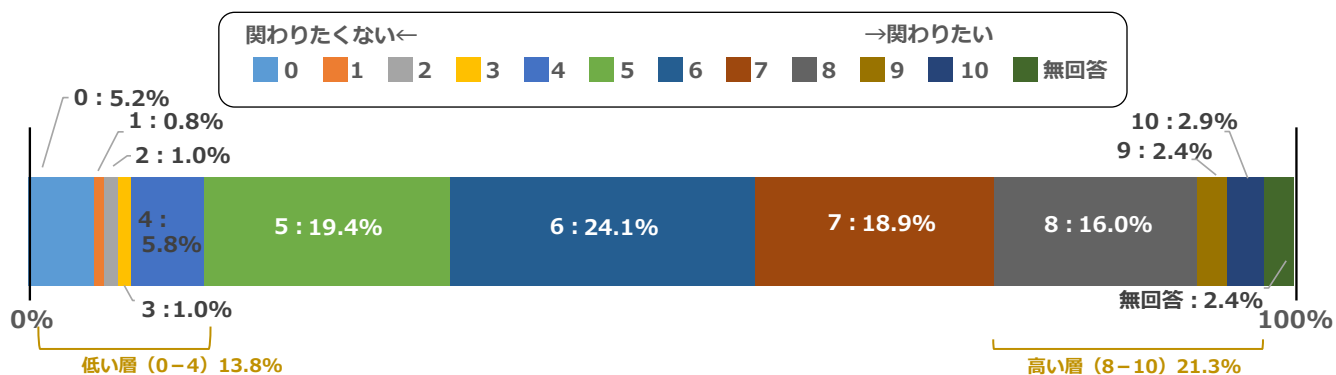
【2-4】すすめるとしなかった理由



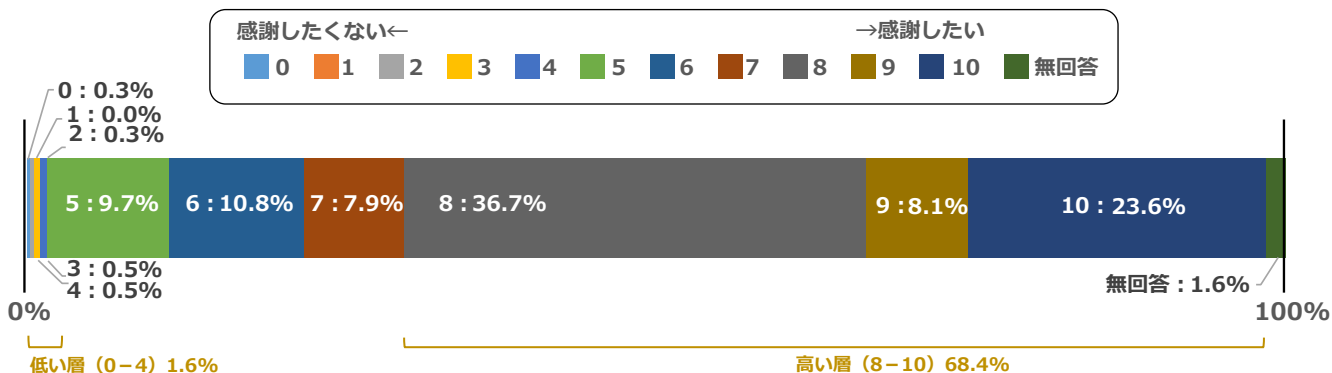
【2-5】彦根に住み続けたいと思いますか？



【2-6】彦根をより良くするための活動に、どの程度関わりたいと思いますか？



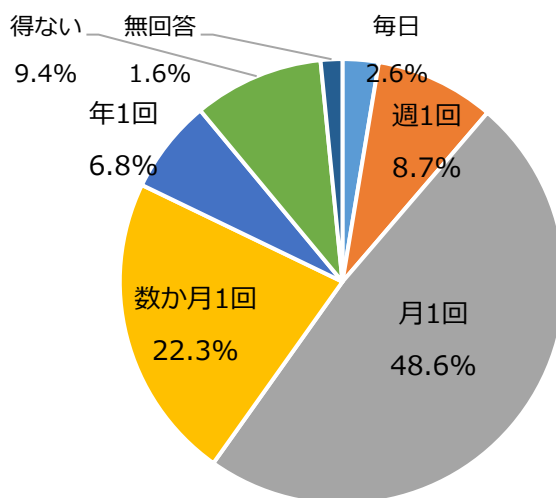
【2-7】彦根をよりよくするために活動している人にどの程度感謝したいですか？



◆問3 あなたの彦根市政への関わりについて教えてください。

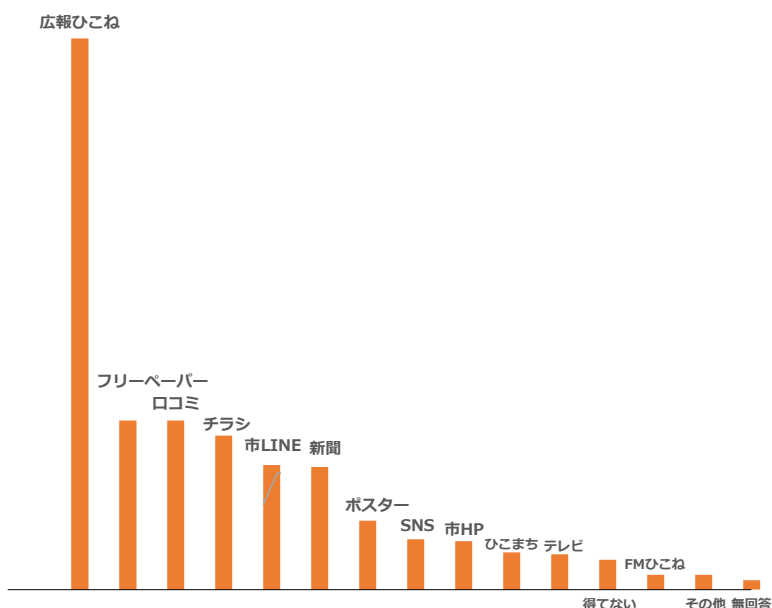
【3-1】彦根市に関する政策やイベント情報を得る頻度

	人数	割合
毎日	10	2.6%
週1回	33	8.7%
月1回	185	48.6%
数か月1回	85	22.3%
年1回	26	6.8%
得ない	36	9.4%
無回答	6	1.6%
合計	381	100.0%



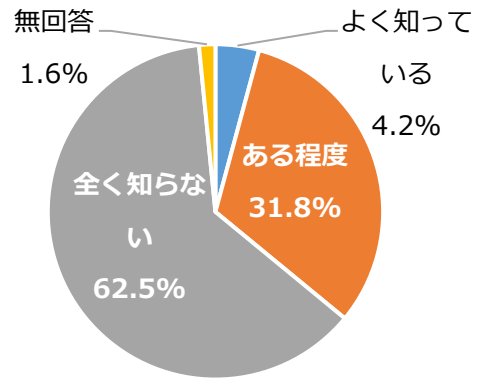
【3-2】彦根市に関する政策やイベント情報を得るときに、何を利用しますか？

	人数	割合
広報ひこね	297	78.0%
フリーペーパー (無料配布の冊子)	91	23.9%
人から聞く(口コミ)	91	23.9%
広報ひこね折込 チラシ	83	21.8%
市の公式LINE	67	17.6%
新聞	66	17.3%
パンフレット・ ポスター	37	9.7%
SNS	27	7.1%
市の公式HP	26	6.8%
ひこまちアプリ	20	5.2%
テレビ	19	5.0%
得ていない	16	4.2%
エフエムひこね	8	2.1%
その他	8	2.1%
無回答	5	1.3%
有効回答者数	381	100.0%



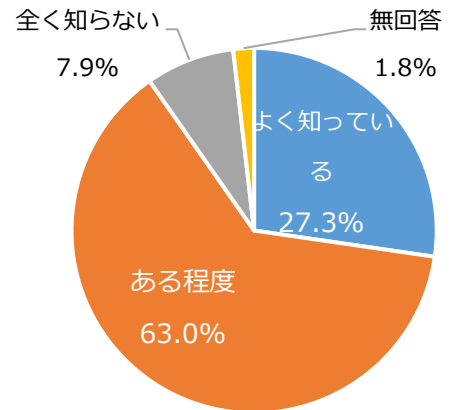
【3-3】彦根市が東京2020ホストタウンとしてスペインハンドボールチームと交流していることを知っていますか？

	人数	割合
よく知っている	16	4.2%
ある程度	121	31.8%
全く知らない	238	62.5%
無回答	6	1.6%
合計	381	100.0%



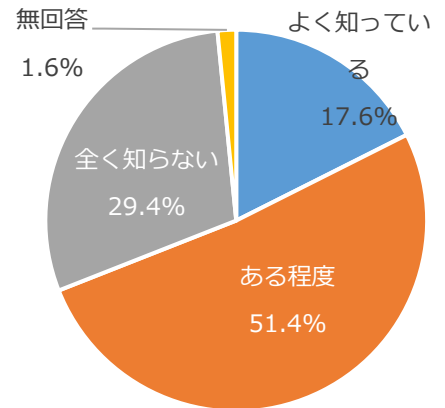
【3-4】彦根市が彦根城世界遺産登録に取り組んでいることを知っていますか？

	人数	割合
よく知っている	104	27.3%
ある程度	240	63.0%
全く知らない	30	7.9%
無回答	7	1.8%
合計	381	100.0%



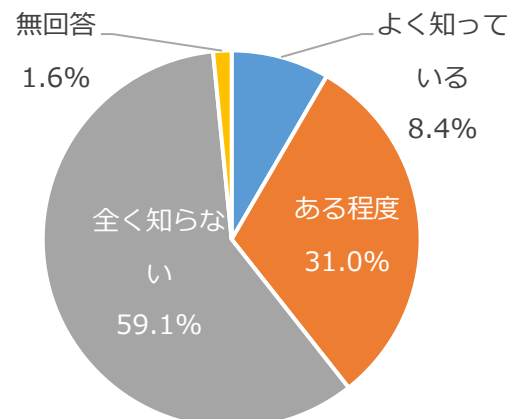
【3-5】彦根市がアナーバー市と交流していることを知っていますか？

	人数	割合
よく知っている	67	17.6%
ある程度	196	51.4%
全く知らない	112	29.4%
無回答	6	1.6%
合計	381	100.0%



【3-6】彦根市が中国湘潭市と交流していることを知っていますか？

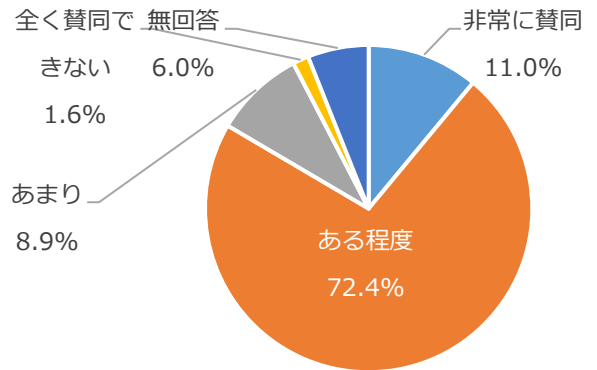
	人数	割合
よく知っている	32	8.4%
ある程度	118	31.0%
全く知らない	225	59.1%
無回答	6	1.6%
合計	381	100.0%



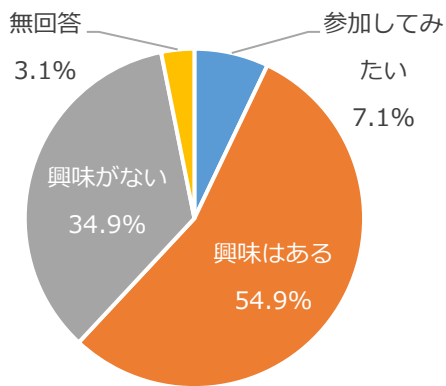
◆問4 彦根市シティプロモーション戦略について

【4-1】 戦略の考え方についてどの程度賛同しますか？

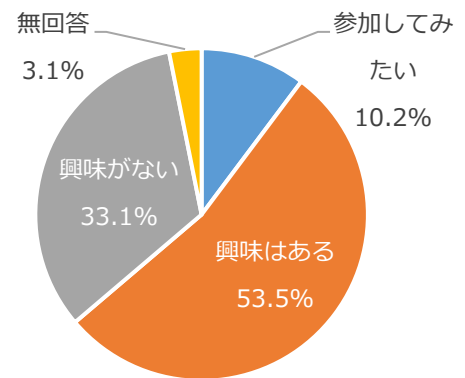
	人数	割合
非常に賛同	42	11.0%
ある程度	276	72.4%
あまり	34	8.9%
全く賛同できない	6	1.6%
無回答	23	6.0%
合計	381	100.0%



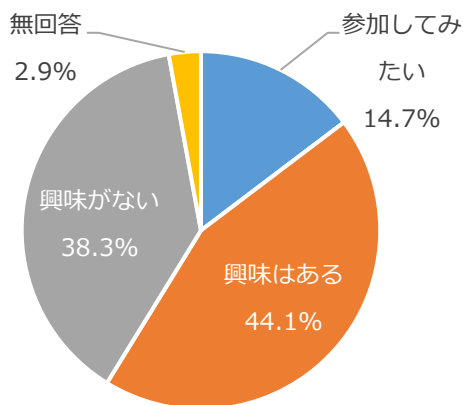
【4-2】 Good Roots Meeting



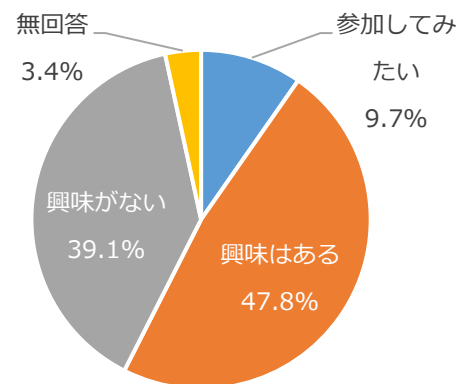
【4-3】 アイデアコンテスト



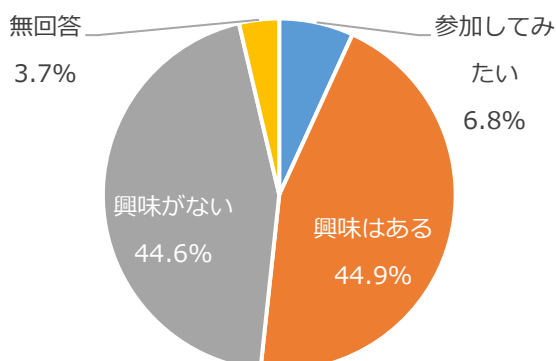
【4-4】 市民参加・集合型イベント



【4-5】 市民ライター倶楽部



【4-6】 シティプロモーション戦略推進委員会



【4-7】 認知度

