

タブレットドリル 不具合解消手順

2022 0722

手順一覧

① Edgeのバージョン確認

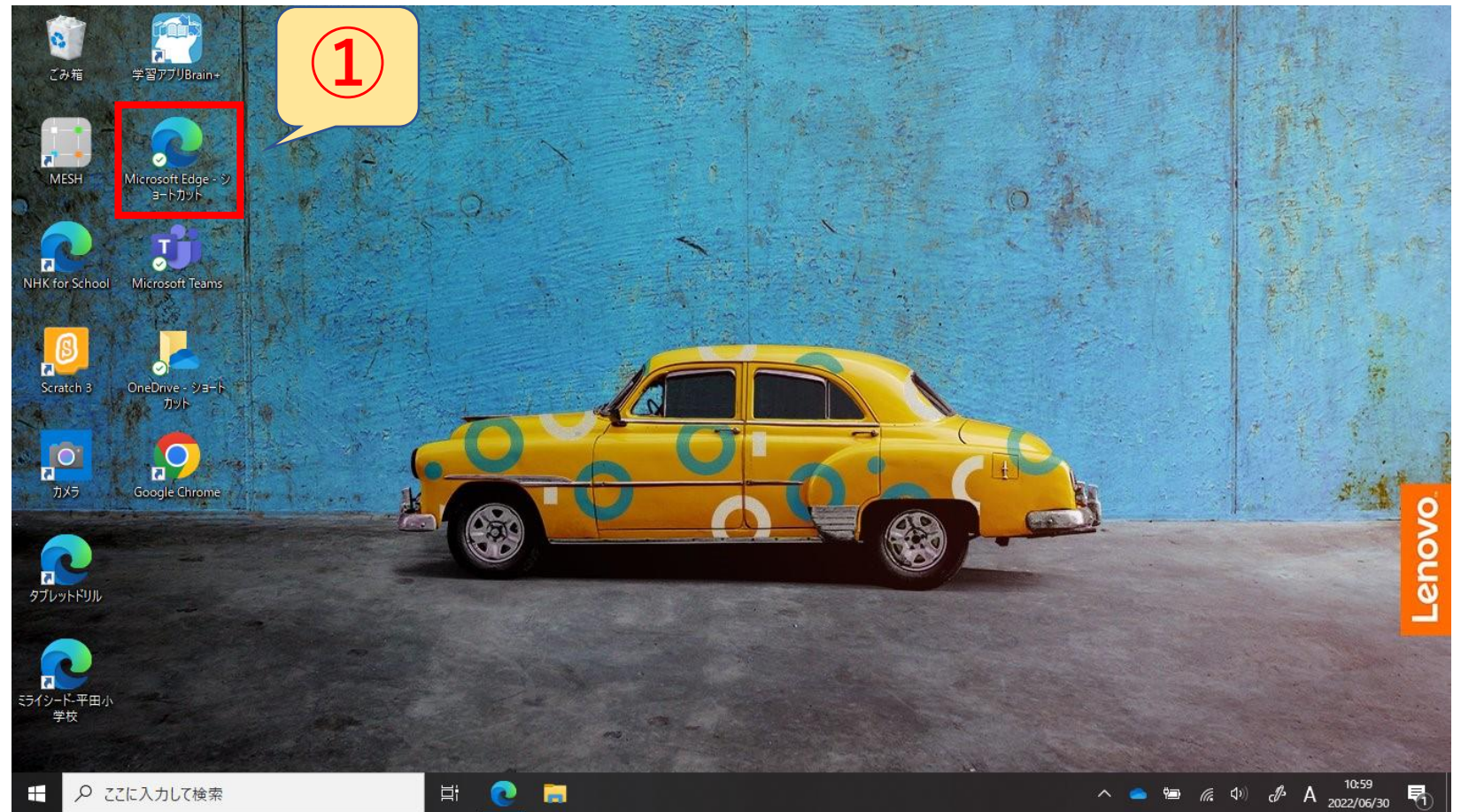
② 履歴情報のクリア

①、②の順に作業をしていただくと、タブレットドリルが利用可能になります。

① Edgeのバージョン確認

Edgeのバージョン確認

①Microsoft Edgeを起動



Edgeのバージョン確認

②[. . .]を選択


②



Edgeのバージョン確認

③[ヘルプとフィードバック]を選択

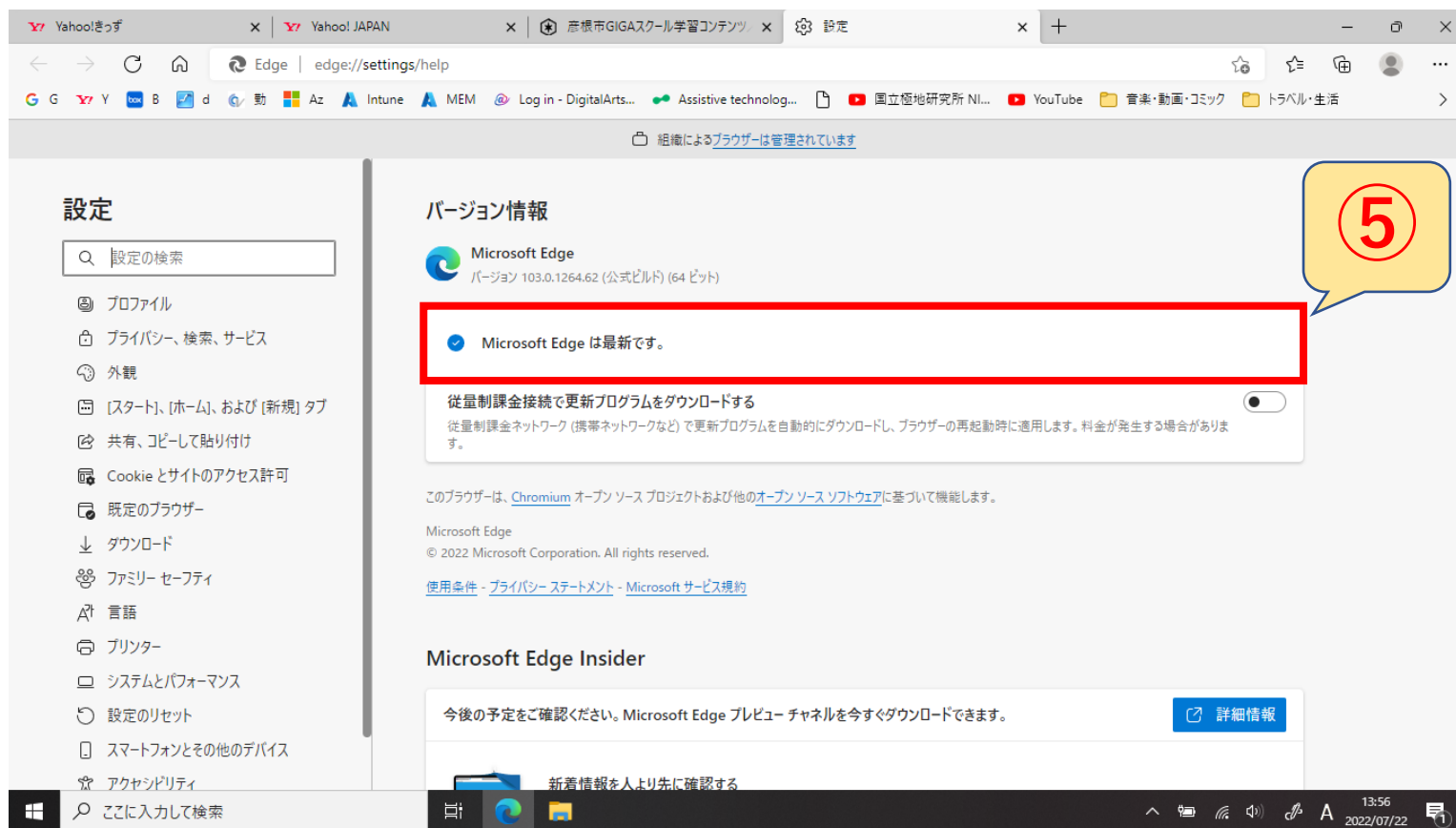
④[Microsoft Edgeについて]を選択



Edgeのバージョン確認

⑤赤枠内にて[Microsoft Edge]が最新になっていることをご確認ください。

※最新ではない場合自動更新が始まります。自動更新後1度[Edge]の画面をすべて閉じて頂きまして、再度ご確認をしてください。

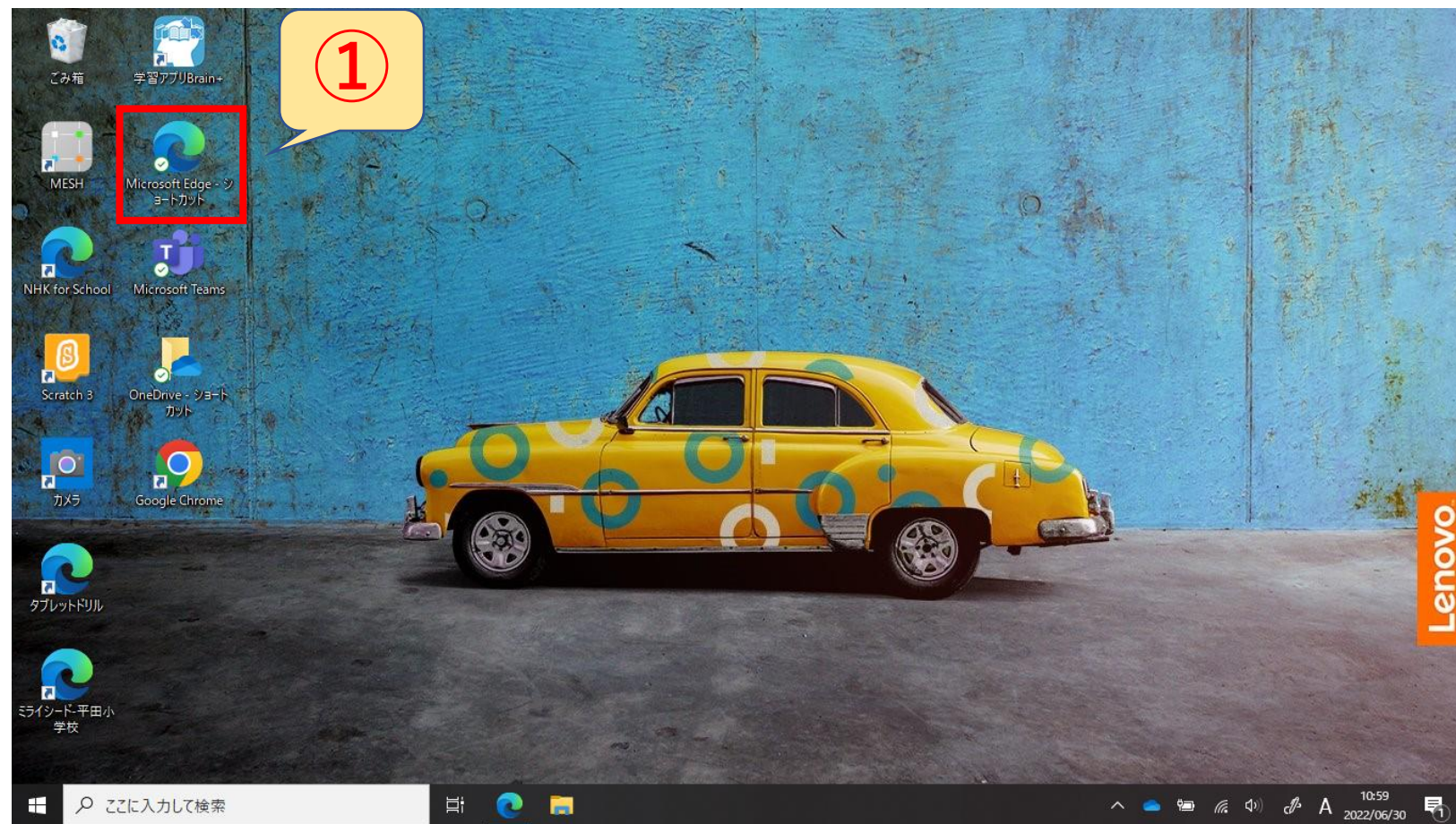


The screenshot shows the Microsoft Edge settings page in Japanese. The left sidebar contains various settings categories, and the main content area is titled 'バージョン情報' (Version Information). Under 'バージョン情報', the text 'Microsoft Edge は最新です。' (Microsoft Edge is up to date.) is highlighted with a red rectangular box. A yellow speech bubble with the number '5' inside is positioned to the right of this box. Below the highlighted text, there is a toggle switch for '従量制課金接続で更新プログラムをダウンロードする' (Download update programs using metered connections), which is currently turned off. The bottom of the screen shows the Windows taskbar with the system clock displaying 13:56 on 2022/07/22.

② 履歴情報のクリア

履歴情報のクリア

①Microsoft Edgeを起動



履歴情報のクリア

②[. . .]を選択

②

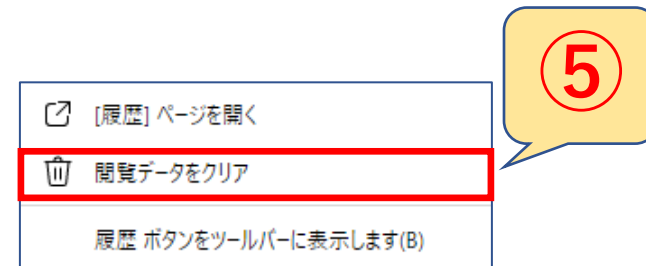
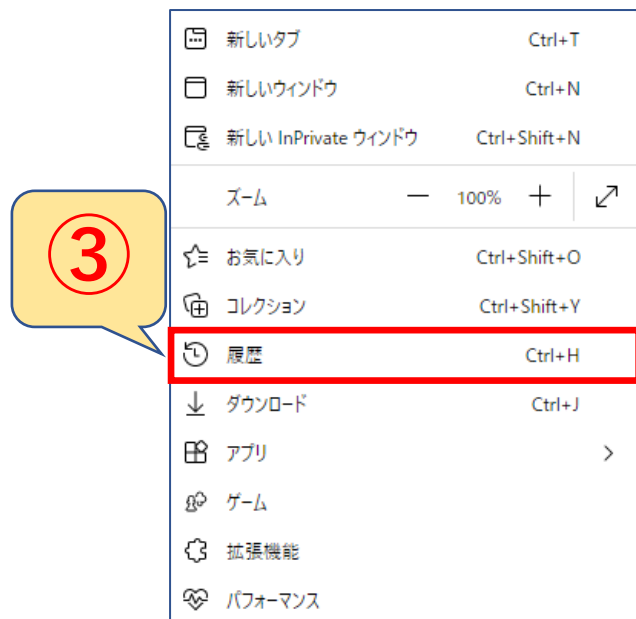
The screenshot shows the Yahoo! Kids Japan homepage. At the top right, there is a red box around a menu icon (three dots) in the browser's address bar area. A yellow speech bubble with the number '2' points to this icon. The page features a search bar with the text '気になる言葉を入れてみよう' and a 'さがす' button. Below the search bar, there are sections for '検索ランキング' (Search Ranking) and '注目のキーワード' (Key Words). The '検索ランキング' section shows '寿司打' (1), '空き缶' (2), and 'ゲーム' (3). The '注目のキーワード' section shows '夏の新ドラマ' and '暑さに負けない体作り'. On the right side, there is a 'おすすめ' (Recommendation) section with a link to 'こうすれば書ける! 読書感想文ナビ' (How to write a reading reflection essay!). The bottom of the page has a Windows taskbar with the search bar and system tray.

履歴情報のクリア

③[履歴]を選択

④[・・・]を選択

⑤[閲覧データをクリア]を選択



履歴情報のクリア

⑥時間の範囲

[すべての期間]を選択してください。

⑦チェックボックス

[キャッシュされた画像とファイル]のみチェックを入れてください。

※下にスクロールすると他の項目がありますのでご注意ください。

⑧[今すぐクリア]を選択してください。

⑨ ⑧の手順が完了後、[Edge]をすべて閉じる。

以上で手順が完了です。
タブレットドリルにログインして、
ご確認をお願いいたします。

⑥

閲覧データをクリア

時間の範囲

すべての期間

閲覧の履歴

44 個の項目。アドレス バーにオートコンプリートが含まれています。

ダウンロードの履歴

なし

Cookie およびその他のサイト データ

35 個のサイトから。ほとんどのサイトからサインアウトします。

キャッシュされた画像とファイル

10.6 MB 未満を解放します。一部のサイトでは、次のアクセス時に読み込みが遅くなる可能性があります。

この操作では、hegiga01@giga.hikone.ed.jp にサインインしており、同期されているすべてのデバイスのデータがクリアされます。このデバイスからのみ閲覧データをクリアするには、[最初にサインアウト](#)操作を行ってください。

⑧

今すぐクリア

キャンセル

⑦