

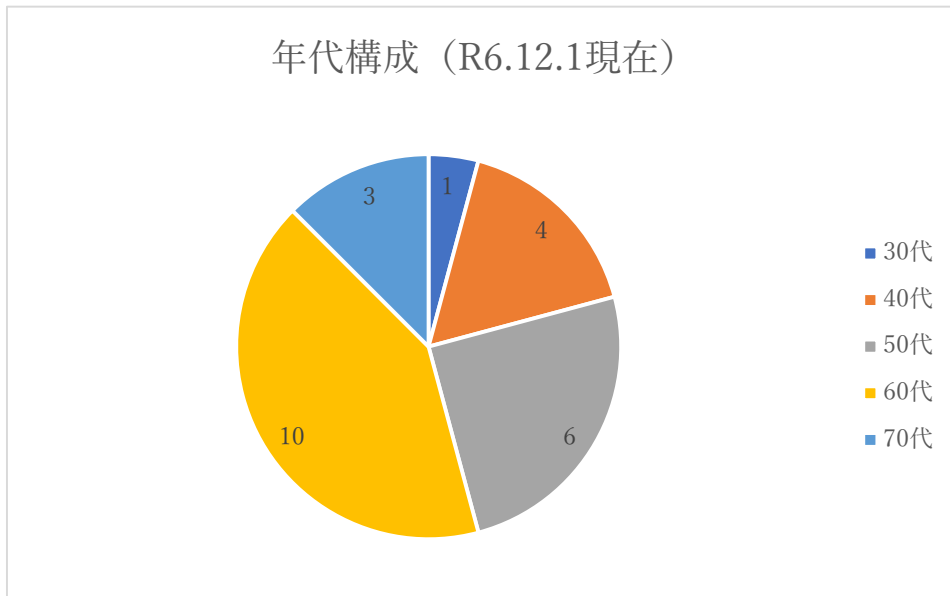
彦根市議会議員（第 22 期）の現状と構成分析

1. 基本情報

- ①人数 定数 24 人／実数 24 人
- ②任期 任期開始日：令和5年 5 月 1 日
任期満了日：令和 9 年4月30日

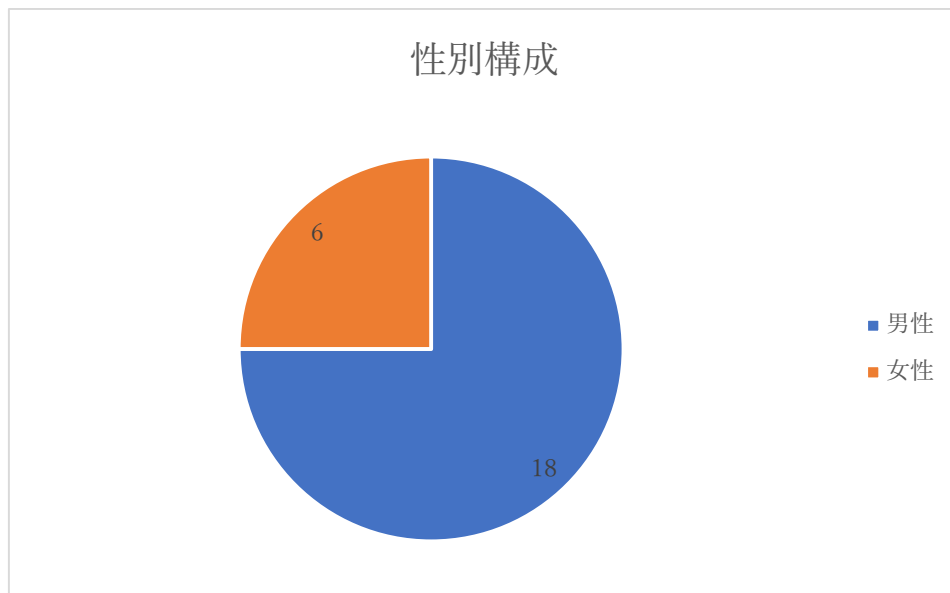
2. 年齢構成（令和 6 年 12 月 1 日現在）

- ①平均年齢 58.7 歳
- ②年代別分布 30 代…1 人、40 代…4 人、50 代…6 人、60 代…10 人、70 代…3 人
- ③最年少議員の年齢 36 歳
- ④最年長議員の年齢 78 歳



3. 性別構成

男性 18 人(75.0%)、女性 6 人(25.0%)



【性別構成 過去の推移】

第21期[H31~R4]	男性 19人(79.1%)、女性 5人(20.8%)
第20期[H27~H30]	男性 20人(83.3%)、女性 4人(16.6%)
第19期[H23~H26]	男性 18人(75.0%)、女性 6人(25.0%)

4. 職業・経歴

①議員の兼業の状況

議員専業 14人(男性10人、女性4人)

兼業 10人(男性9人、女性2人)

②経験年数

新議員 3人(12.5%) (男性2人、女性1人)

複数期経験者 2期目 11人(45.8%) (男性9人、女性2人)

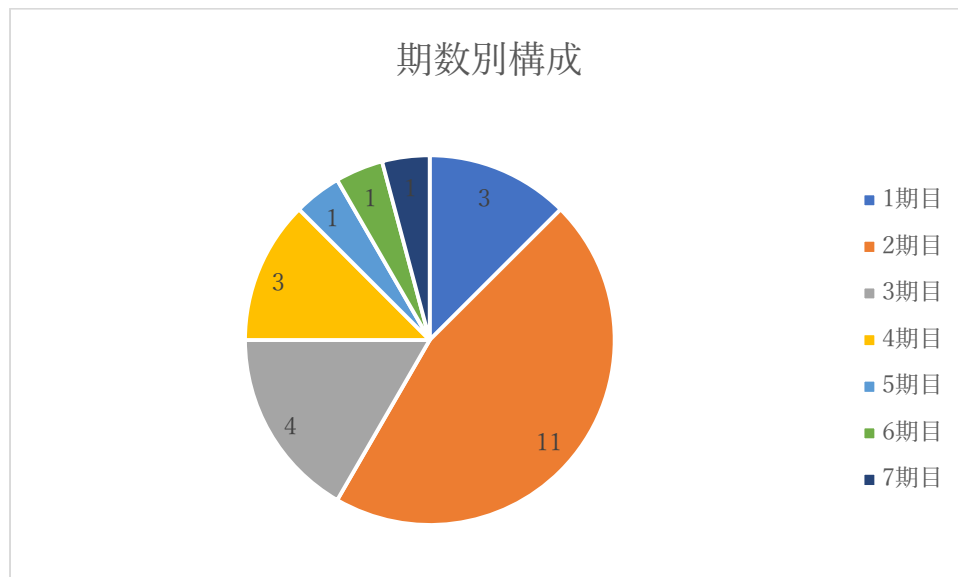
3期目 4人(16.6%) (男性3人)

4期目 3人(12.5%) (男性3人)

5期目 1人(4.2%) (女性1人)

6期目 1人(4.2%) (女性1人)

7期目 1人(4.2%) (女性1人)



5. 政党別構成

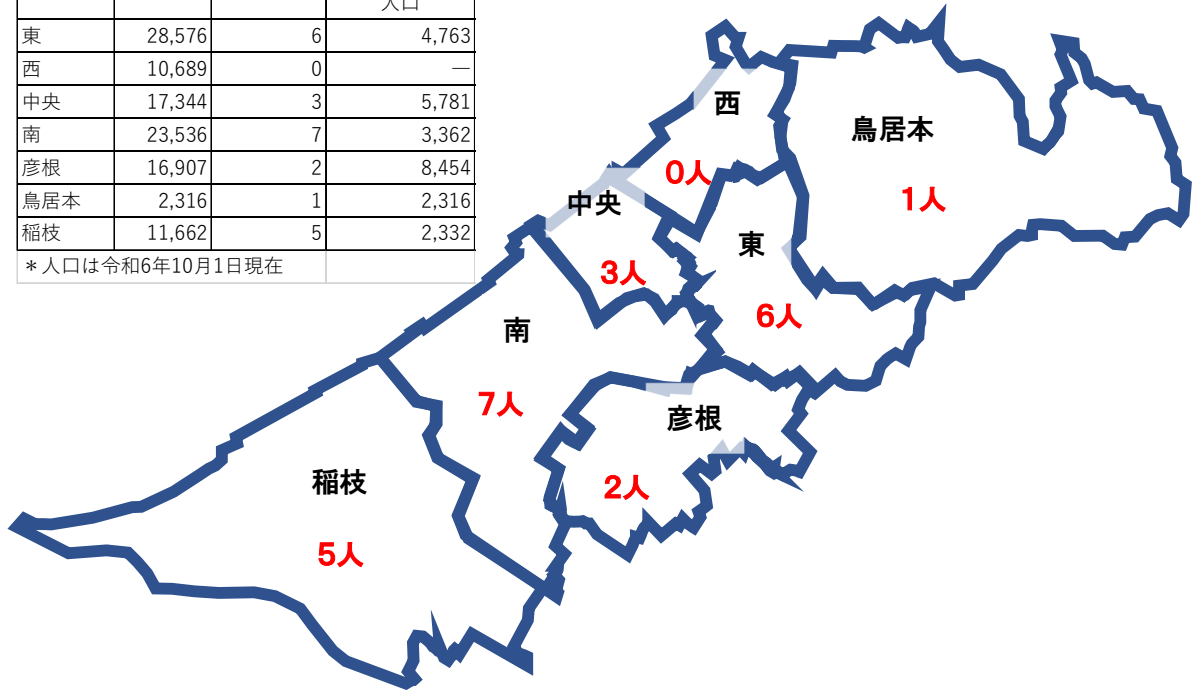
公明党 2人、日本共産党 2人、彦根党(地域政党) 3人、無所属 17人

6. 地理的構成

東中学校区 6人、西中学校区 0人、中央中学校区 3人、南中学校区 7人、彦根中学校区 2人、鳥居本中学校区 1人、稲枝中学校区 5人

	人口	選出議員数	議員1人あたり 人口
東	28,576	6	4,763
西	10,689	0	—
中央	17,344	3	5,781
南	23,536	7	3,362
彦根	16,907	2	8,454
鳥居本	2,316	1	2,316
稲枝	11,662	5	2,332

*人口は令和6年10月1日現在



7. 比較

年齢構成

	20代	30代	40代	50代	60代	70代	80代以上	平均年齢
全国	0.7%	5.5%	15.6%	24.3%	32.6%	19.7%	1.5%	59.2歳
彦根市	0.0%	4.1%	16.7%	25.0%	41.7%	12.5%	0.0%	58.7歳

性別構成

	男性	女性
全国	79.9%	20.1%
彦根市	75.0%	25.0%

在職年数

	5年未満	5~10年 未満	10~20年 未満	20~30年 未満	30~40年 未満	40~50年 未満	50年以上
全国	28.1%	27.3%	31.5%	10.6%	2.0%	0.5%	0.0%
彦根市	0.0%	58.3%	29.2%	12.5%	0.0%	0.0%	0.0%

*出典:全国については「全国市議会議長会『市議会議員の属性に関する調(令和6年7月集計)』」より