

計画の進捗状況

1. 減量・資源化目標の進捗状況

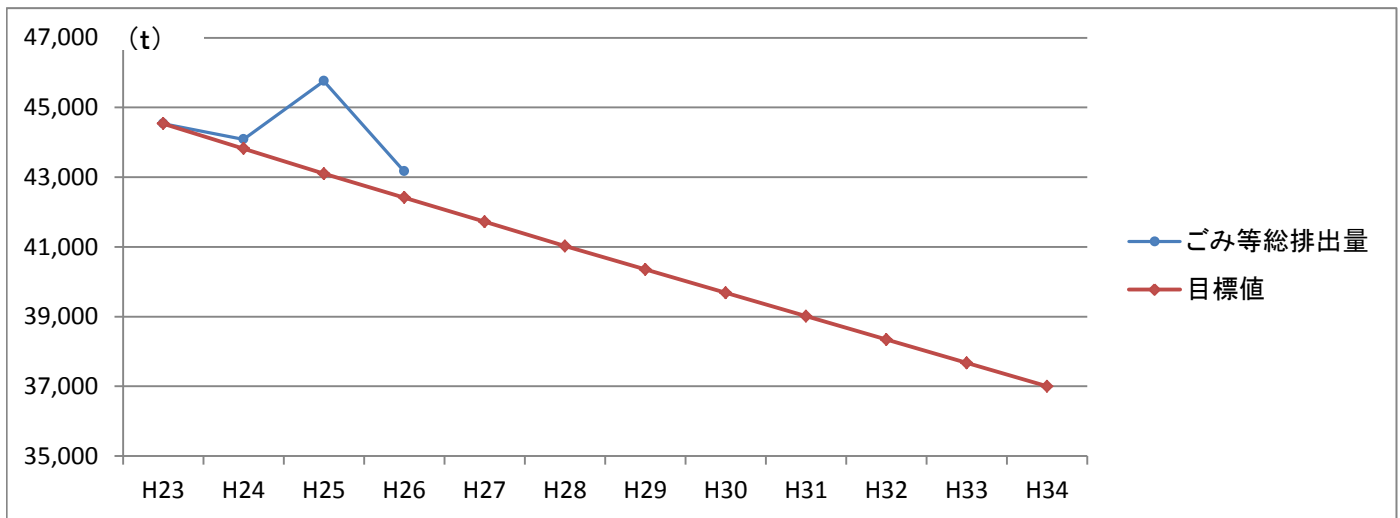
※基本計画 P12～P17

目標A:ごみ等排出量を減らす

目標数値 H23(基準年) 44,537t ⇒ H26年度 42,416t ⇒ H34 37,000t

	H23年度	H24年度	H25年度	H26年度
ごみ等総排出量(t)	44,537	44,089	45,757	43,167
自然災害廃棄物(t)	-	62	5	37
自然災害廃棄物を除く ごみ等排出量(t)	44,537	44,027	45,752	43,130

H25目標 達成率	H34目標 達成率
65%	18%

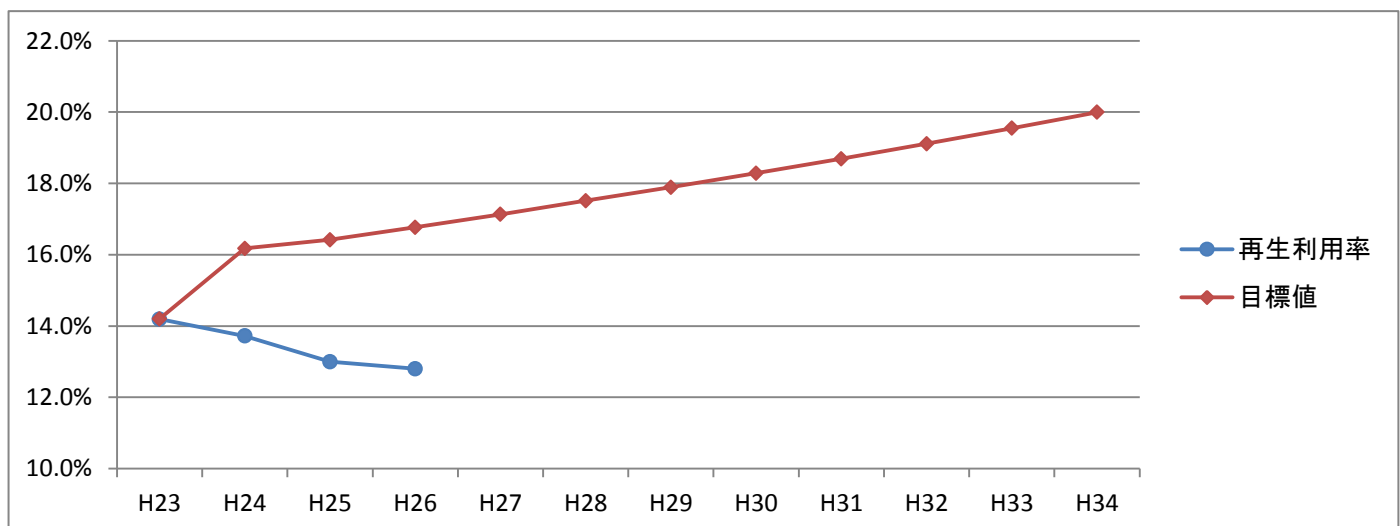


目標B:再生利用率を上げる

目標数値 H23(基準年) 14.2% ⇒ H26年度 16.8% ⇒ H34 20%

	H23年度	H24年度	H25年度	H26年度
ごみ等総排出量(t)	44,537	44,089	45,757	43,167
資源化量(t)	6,321	6,049	5,926	5,540
再生利用率	14.2%	13.7%	13.0%	12.8%
自然災害廃棄物を除く 再生利用率	14.2%	13.7%	13.0%	12.8%

H25目標 進捗率	H34目標 進捗率
-54%	-24%



目標C:最終処分量を減らす

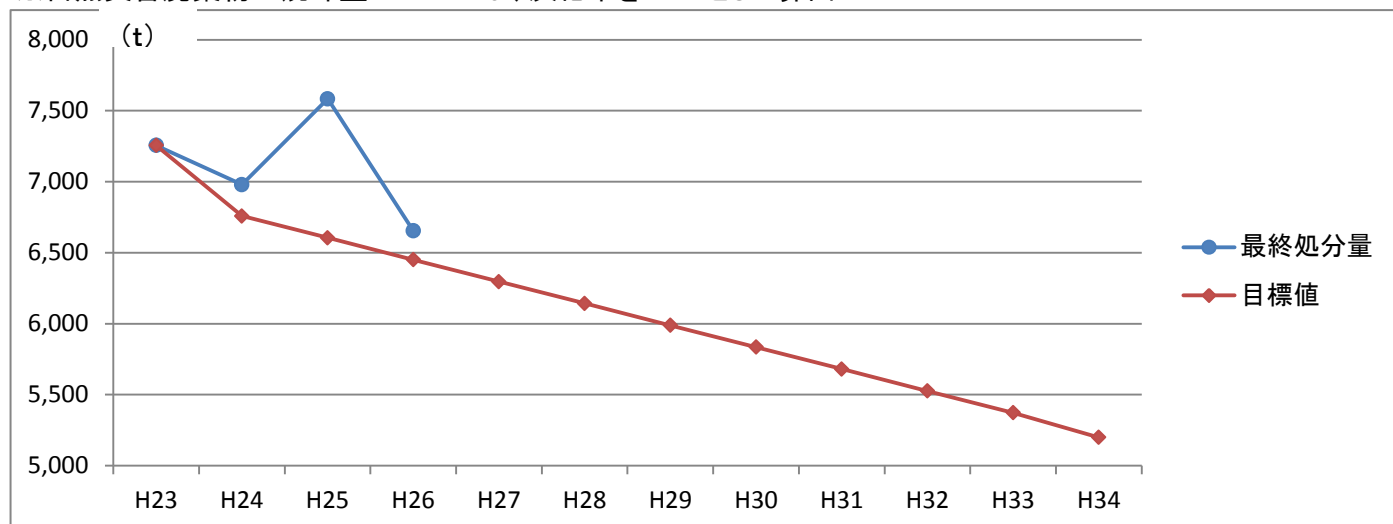
目標数値 H23(基準年) H25年度 H34

7,256t ⇒ 6,450t ⇒ 5,200t

	H23年度	H24年度	H25年度	H26年度
最終処分量(t)	7,682	7,426	7,988	7,088
自治会清掃(t)	426	439	403	433
自然災害廃棄物の焼却灰(t)		8	0.7	5.1
自治会清掃、自然災害廃棄物由来の焼却灰を除く最終処分量(t)	7,256	6,979	7,584	6,650

H25目標進捗率	H34目標進捗率
75%	29%

※自然災害廃棄物の焼却量については、灰化率を13.8%として算出



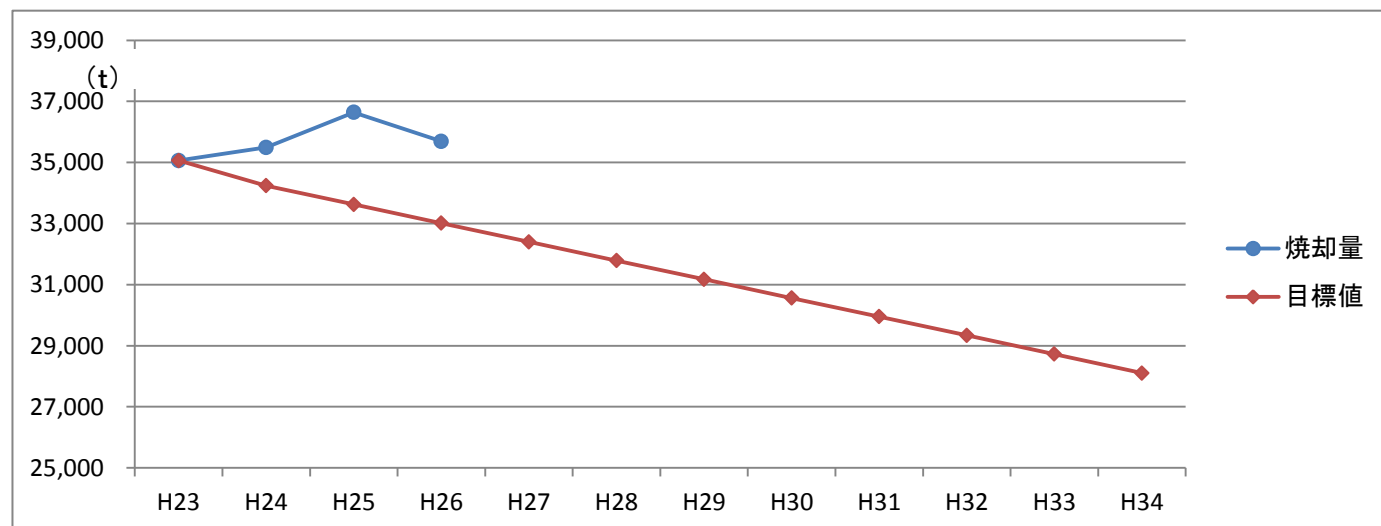
目標D:焼却量を減らす

目標数値 H23(基準年) H25年度 H34

35,061t ⇒ 33,011t ⇒ 28,100t

	H23年度	H24年度	H25年度	H26年度
焼却量(t)	35,061	35,492	36,639	35,690
自然災害廃棄物の焼却量(t)		62	5	37
自然災害廃棄物由来の焼却量を除く焼却量(t)	35,061	35,430	36,634	35,653

H25目標進捗率	H34目標進捗率
-31%	-9%



2. 重点行動のテーマと行動目標の進捗状況

※基本計画 P43～P45

テーマ1 循環型社会をめざして ～ごみの発生抑制、再使用を推進しよう～

目標：平成34年度の市民1人1日あたりのごみ等排出量を900g未満にする。

目標数値	H23(基準年)	H26年度	H34	H25目標 進捗率	H34目標 進捗率
1人1日あたりごみ等排出量	1,086g ⇒	1029g ⇒	899g	63%	19%
家庭系(19.4%以上減)	771g ⇒	720g ⇒	622g		
事業系(12.1%以上減)	315g ⇒	309g ⇒	277g		

	H23年度	H24年度	H25年度	H26年度
1人1日あたりごみ等排出量(g)	1,086	1,072	1,112	1,050
家庭系の割合	71%	70%	70%	69%
事業系の割合	29%	30%	30%	31%
家庭系(g)	771	750	778	725
事業系(g)	315	322	334	326

目標数値	H23(基準年)	H26年度	H34	H26目標 進捗率	H34目標 進捗率
1人1日あたり生ごみ排出量	424g ⇒	390g ⇒	320g	35%	12%
家庭系(19.2%以上減)	301g ⇒	277g ⇒	214g		
事業系(12.4%以上減)	123g ⇒	113g ⇒	106g		

	H23年度	H24年度	H25年度	H26年度
1人1日あたり生ごみ排出量(g)	424	395	334	412
家庭系の割合	71%	70%	70%	69%
事業系の割合	29%	30%	30%	31%
家庭系(g)	301	277	234	284
事業系(g)	123	119	100	128

テーマ2 循環型社会をめざして ～再生利用を推進しよう～

目標：平成34年度の古紙の資源回収量を5,000tにする。

目標数値	H23(基準年)	H26年度	H34	H26目標 進捗率	H34目標 進捗率
古紙の資源回収量	3,901t ⇒	4,200t ⇒	5,000t	19%	5%
集団回収量	3,051t ⇒	2,966t ⇒	2,750t		
行政回収量	607t ⇒	660t ⇒	1,000t		
店舗回収量	243t ⇒	574t ⇒	1,250t		

	H23年度	H24年度	H25年度	H26年度
集団回収量(t)	3,051	2,853	2,753	2,594
行政回収量(t)	607	587	600	558
店舗回収量(t)	243	563	626	805
総量(t)	3,901	4,003	3,979	3,957

テーマ3 地域の再生をめざして ～環境コミュニケーションの醸成と意識改革をすすめてみよう～

目標：平成34年度の出前講座等の延べ参加者数を3,000人にする。

目標数値	H23(基準年)	H26年度	H34	H25目標 進捗率	H34目標 進捗率
延べ参加者数	600人 ⇒	1,320人 ⇒	3,000人	173%	55%

	H23年度	H24年度	H25年度	H26年度
出前講座参加者数(人)	100	643	960	1219
イベント参加者数(人)	500	300	885	700
延べ参加者数(人)	600	943	1,845	1,919