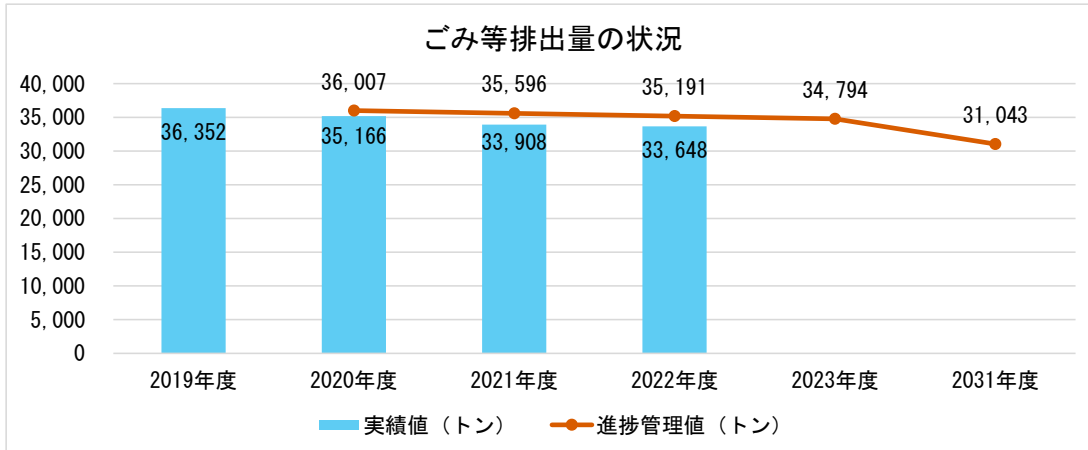


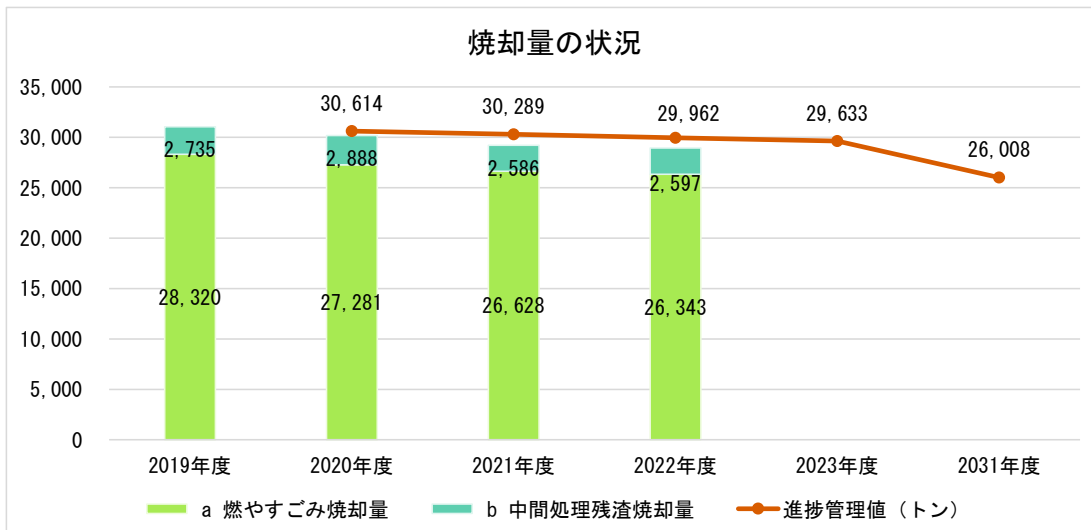
◎ごみ等排出量

ごみ等排出量	基準年 R元年度 (H31年度) 2019年度	R2年度	R3年度	R4年度	R5年度	R13年度
		2020年度	2021年度	2022年度	2023年度	2031年度
進捗管理値 (トン)		36,007	35,596	35,191	34,794	31,043
実績値 (トン)	36,352	35,166	33,908	33,648		



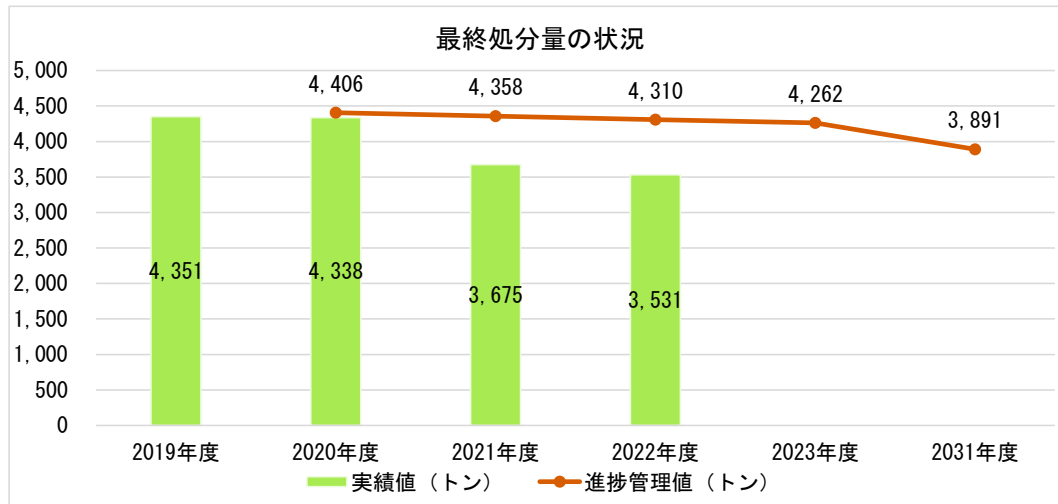
◎焼却処理量

焼却処理量	基準年 R元年度 (H31年度) 2019年度	R2年度	R3年度	R4年度	R5年度	R13年度
		2020年度	2021年度	2022年度	2023年度	2031年度
進捗管理値 (トン)		30,614	30,289	29,962	29,633	26,008
実績値 (トン)	a+b	31,055	30,168	29,213	28,939	
a 燃やすごみ焼却量	28,320	27,281	26,628	26,343		
b 中間処理残渣焼却量	2,735	2,888	2,586	2,597		



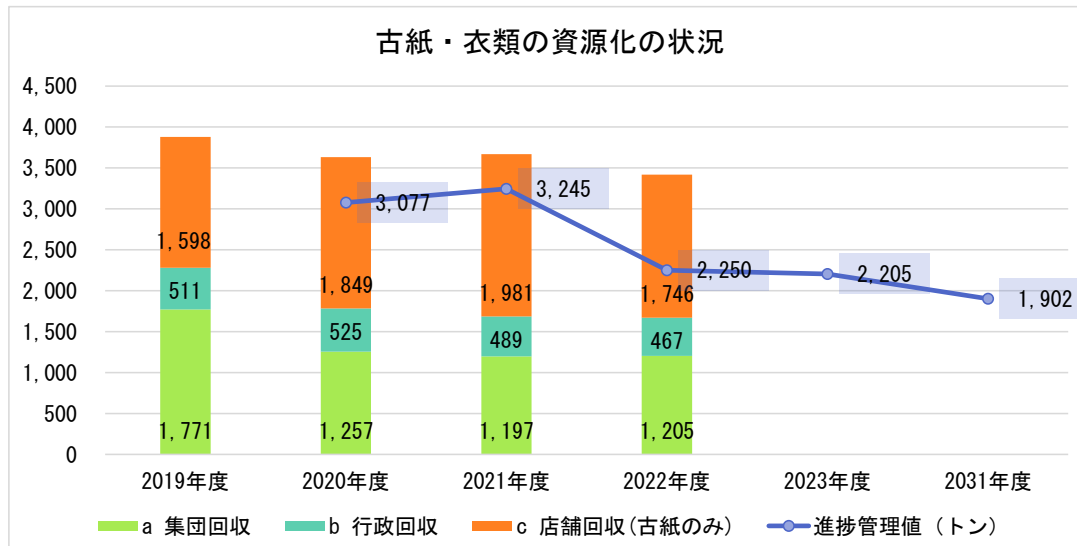
◎最終処分量

最終処分量	基準年 R元年度 (H31年度) 2019年度	R2年度	R3年度	R4年度	R5年度	R13年度
		2020年度	2021年度	2022年度	2023年度	2031年度
進捗管理値 (トン)		4,406	4,358	4,310	4,262	3,891
実績値 (トン)	a+	4,351	4,338	3,675	3,531	
a 焼却灰		3,837	3,677	3,159	3,017	
b 選別残渣		514	661	516	513	



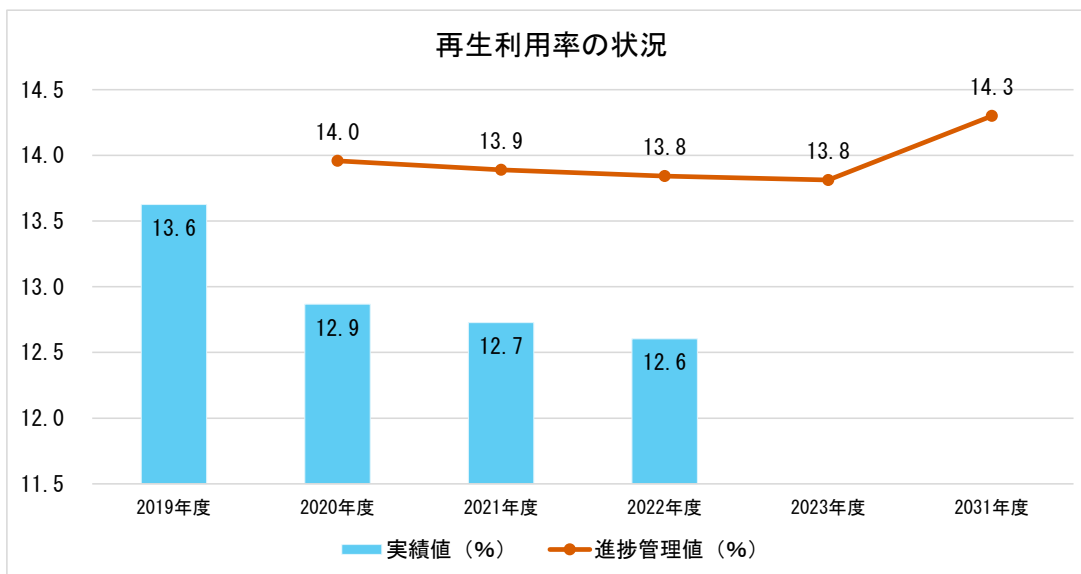
◎古紙・衣類の資源回収率

古紙・衣類の 資源回収量	基準年 R元年度 (H31年度) 2019年度	R2年度	R3年度	R4年度	R5年度	R13年度
		2020年度	2021年度	2022年度	2023年度	2031年度
進捗管理値 (トン)		3,077	3,245	2,250	2,205	1,902
a 集団回収		2,570	2,660	1,750	1,707	1,429
b 行政回収		507	585	500	498	473
実績値 (トン)	3,880	3,631	3,667	3,418		
a 集団回収	1,771	1,257	1,197	1,205		
b 行政回収	511	525	489	467		
c 店舗回収(古紙のみ)	1,598	1,849	1,981	1,746		



◎リサイクル率

リサイクル率	(基準年)	R2年度	R3年度	R4年度	R5年度	R13年度
	R元年度 (H31年度)					
	2019年度	2020年度	2021年度	2022年度	2023年度	2031年度
進捗管理値 (%)		14.0	13.9	13.8	13.8	14.3
実績値 (%)	13.6	12.9	12.7	12.6		



資源化量	(基準年)	R2年度	R3年度	R4年度	R5年度	R13年度
	R元年度 (H31年度)					
	2019年度	2020年度	2021年度	2022年度	2023年度	2031年度
進捗管理値 (トン)		5,026	4,944	4,871	4,806	4,439
実績値 (トン)	4,954	4,525	4,315	4,241		

