

人口とごみ等排出量（ごみ種別）

H28年度	H29年度	H30年度	R元年度	R2年度	R3年度	R4年度
-------	-------	-------	------	------	------	------

(単位:人)

人口	112,843	112,688	113,073	112,928	112,480	111,972	111,835
----	---------	---------	---------	---------	---------	---------	---------

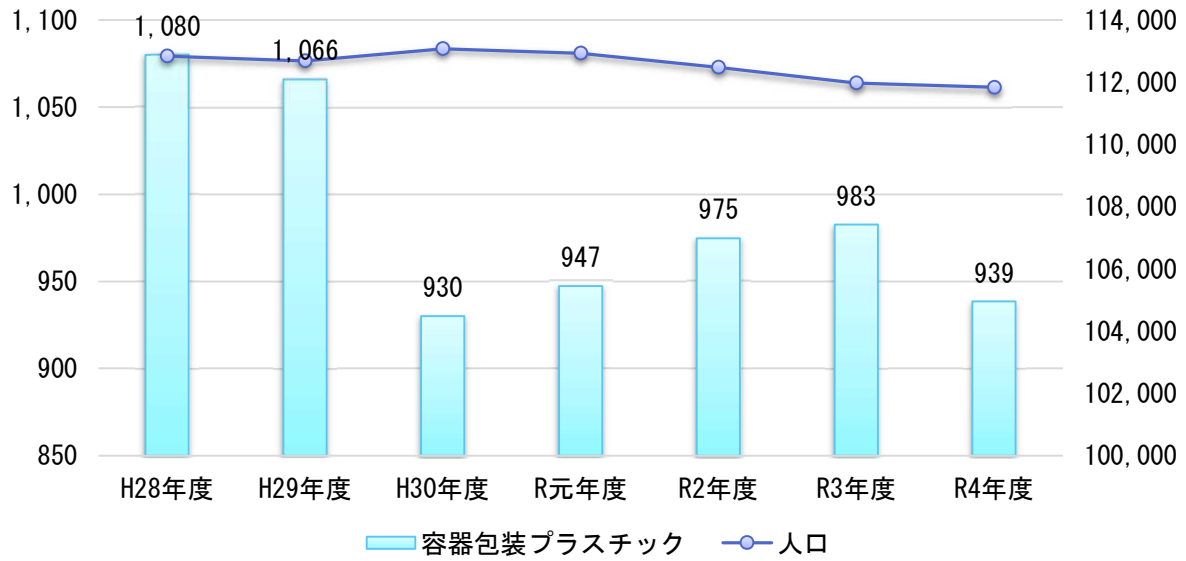
(単位:トン)

燃やすごみ	28,790	28,256	28,021	28,320	27,281	26,628	26,343
容器包装プラスチック	1,080	1,066	930	947	975	983	939
埋立ごみ	1,303	1,233	1,345	1,316	1,554	1,232	1,233
缶・金属類	265	269	254	261	295	267	252
びん類	911	878	895	818	809	763	763
粗大ごみ(小型家電含む)	1,528	1,721	1,977	2,142	2,193	2,051	2,101
ペットボトル	244	212	216	225	237	260	309
使用済乾電池	24	24	25	26	26	24	23
廃食用油	11	11	12	12	12	12	10
使用済蛍光管	2	3	4	4	3	4	5
古紙・衣類(行政回収)	509	523	526	511	525	489	467
古紙・衣類(集団回収)	2,210	2,013	1,935	1,771	1,257	1,197	1,205
古紙・衣類(店舗回収)	1,164	1,239	1,553	1,598	1,849	1,981	1,746
ごみ等排出量	36,877	36,210	36,141	36,352	35,166	33,908	33,648

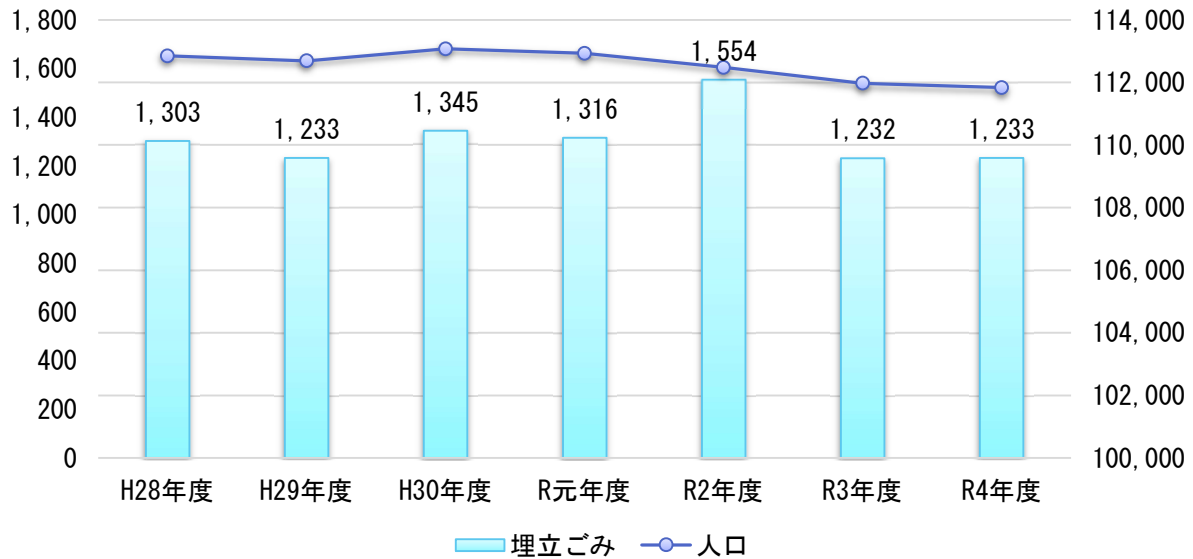
(単位:グラム)

1人1日当たりのごみ等排出量	895	880	876	880	857	830	824
----------------	-----	-----	-----	-----	-----	-----	-----

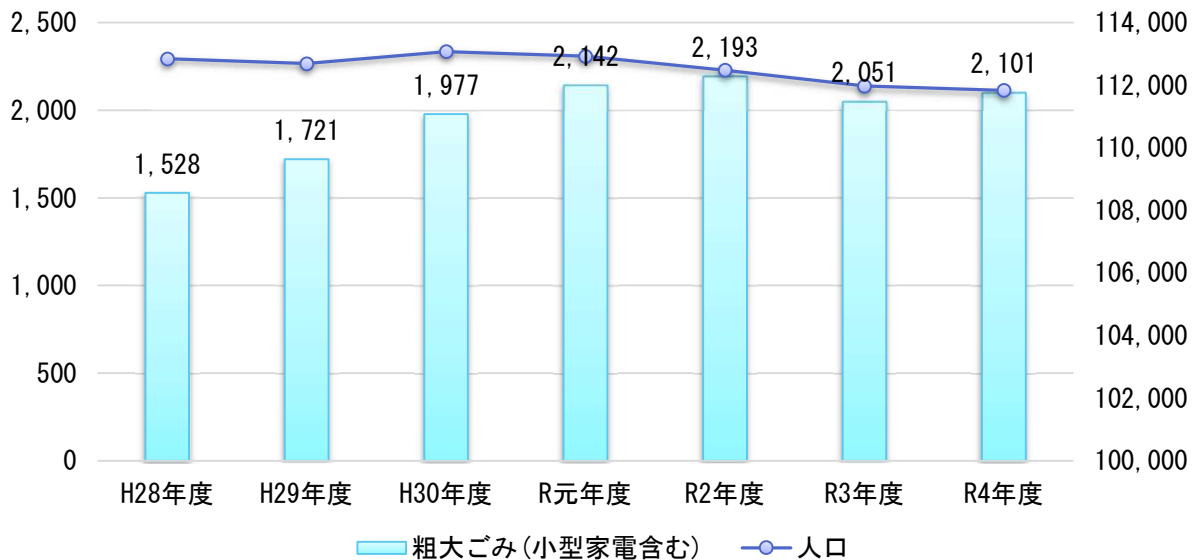
人口と容器包装プラスチック



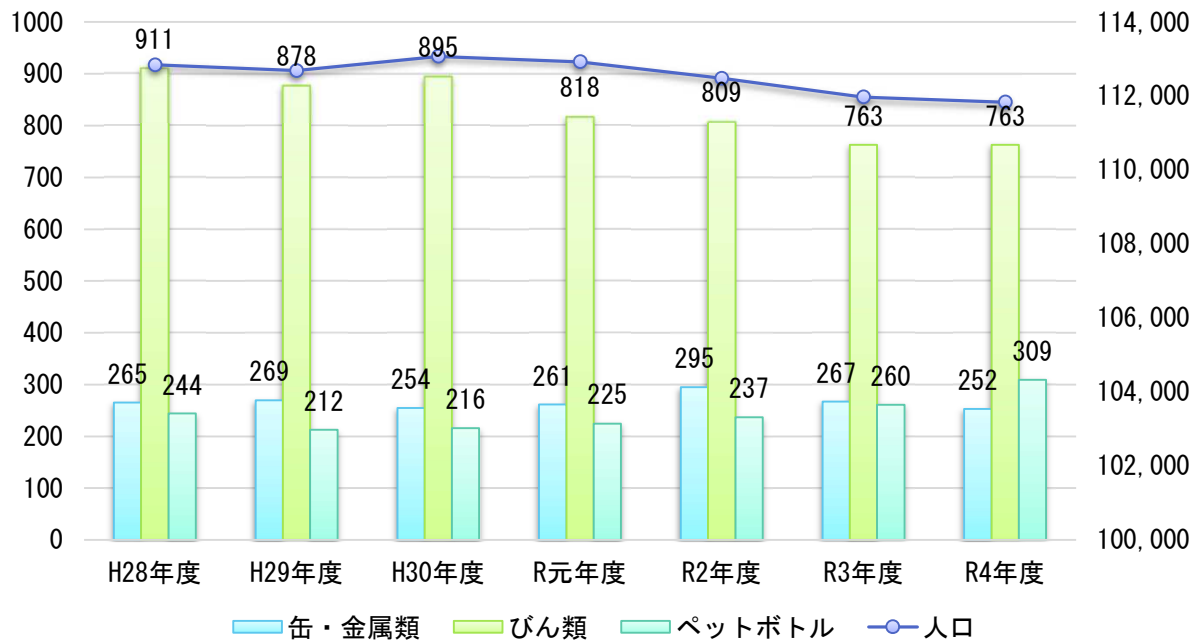
人口と埋立ごみ量



人口と粗大ごみ量



人口と缶・金属類、びん類およびペットボトル



人口と古紙・衣類

