

# 計画の進捗状況

## 1. 減量・資源化目標の進捗状況

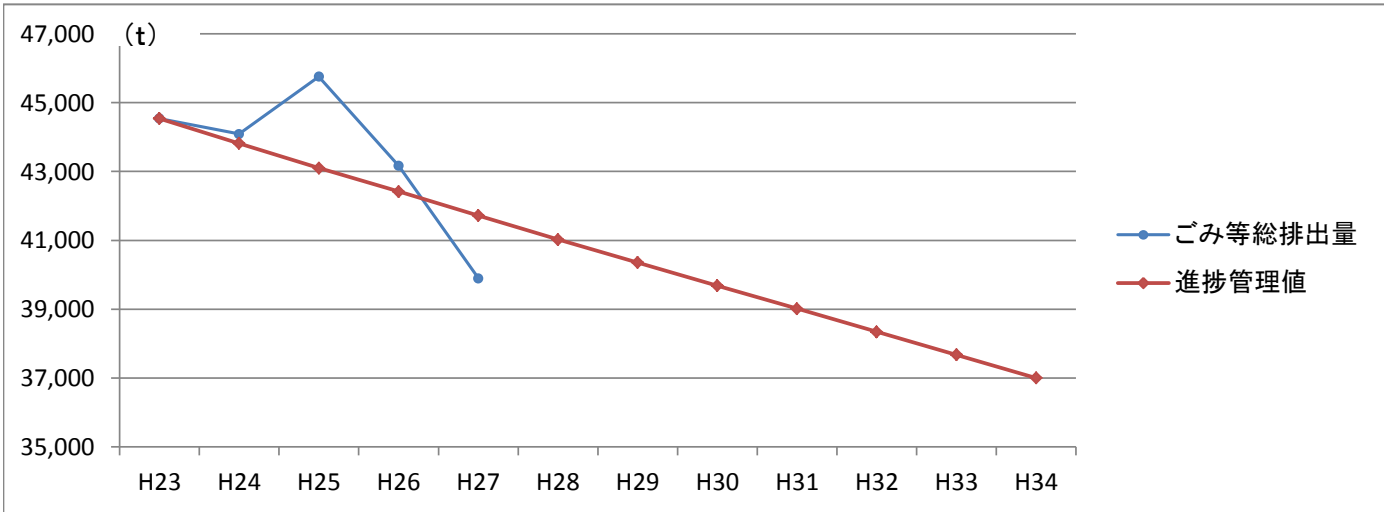
※基本計画 P12~P17

### 目標A: ごみ等排出量を減らす

進捗管理値 H23(基準年) 44,537t ⇒ H27年度 41,720t ⇒ H34 37,000t

	H23年度	H24年度	H25年度	H26年度	H27年度
ごみ等総排出量(t)	44,537	44,089	45,757	43,167	39,893
自然災害廃棄物(t)	-	62	5	37	0
自然災害廃棄物を除く ごみ等排出量(t)	44,537	44,027	45,752	43,130	39,893

H27 進捗率	H34目標 進捗率
164%	62%

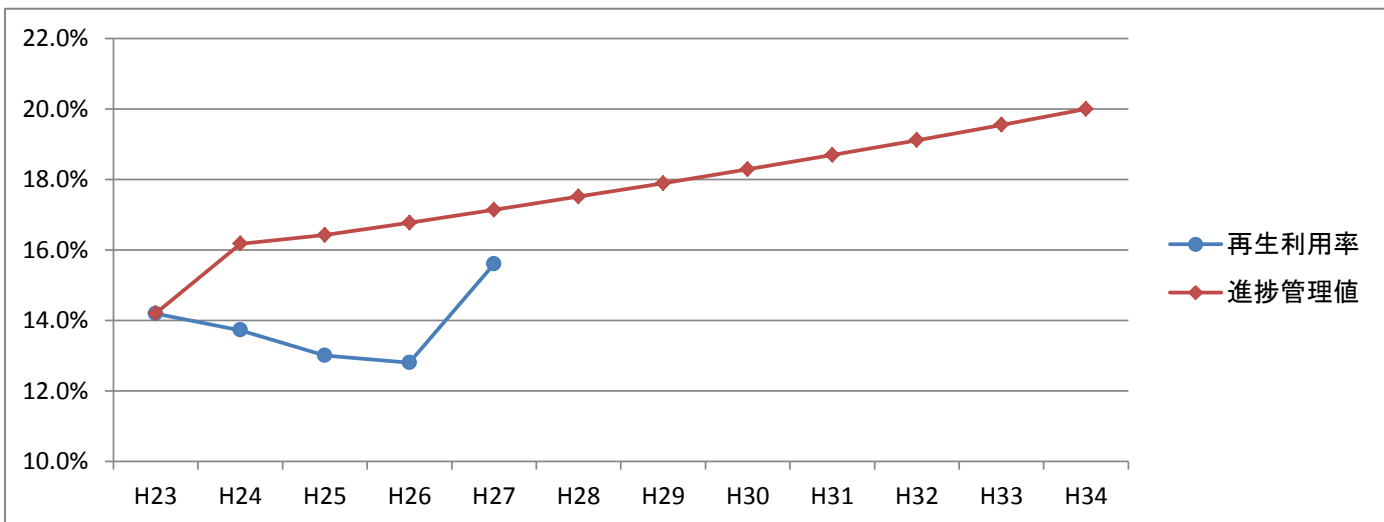


### 目標B: 再生利用率を上げる

進捗管理値 H23(基準年) 14.2% ⇒ H27年度 17.1% ⇒ H34 20%

	H23年度	H24年度	H25年度	H26年度	H27年度
ごみ等総排出量(t)	44,537	44,089	45,757	43,167	39,893
資源化量(t)	6,321	6,049	5,926	5,540	6,243
再生利用率	14.2%	13.7%	13.0%	12.8%	15.6%
自然災害廃棄物を除く 再生利用率	14.2%	13.7%	13.0%	12.8%	15.6%

H27 進捗率	H34目標 進捗率
48%	24%



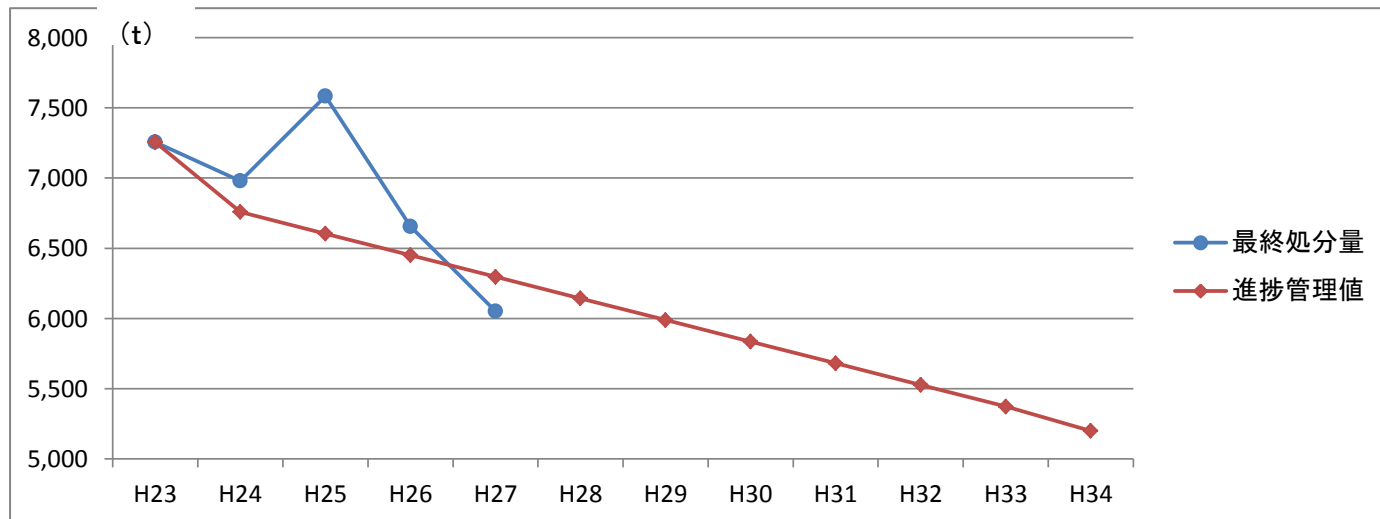
**目標C:最終処分量を減らす**

進捗管理値      H23(基準年)      H27年度      H34  
 7,256t      ⇒      6,297t      ⇒      5,200t

	H23年度	H24年度	H25年度	H26年度	H27年度
最終処分量(t)	7,682	7,426	7,988	7,088	6,415
自治会清掃(t)	426	439	403	433	363
自然災害廃棄物の焼却灰(t)		8	0.7	5.1	0
自治会清掃、自然災害廃棄物由来の焼却灰を除く最終処分量(t)	7,256	6,979	7,584	6,650	6,052

H27 進捗率	H34目標 進捗率
126%	59%

※自然災害廃棄物の焼却量については、灰化率を13.8%として算出

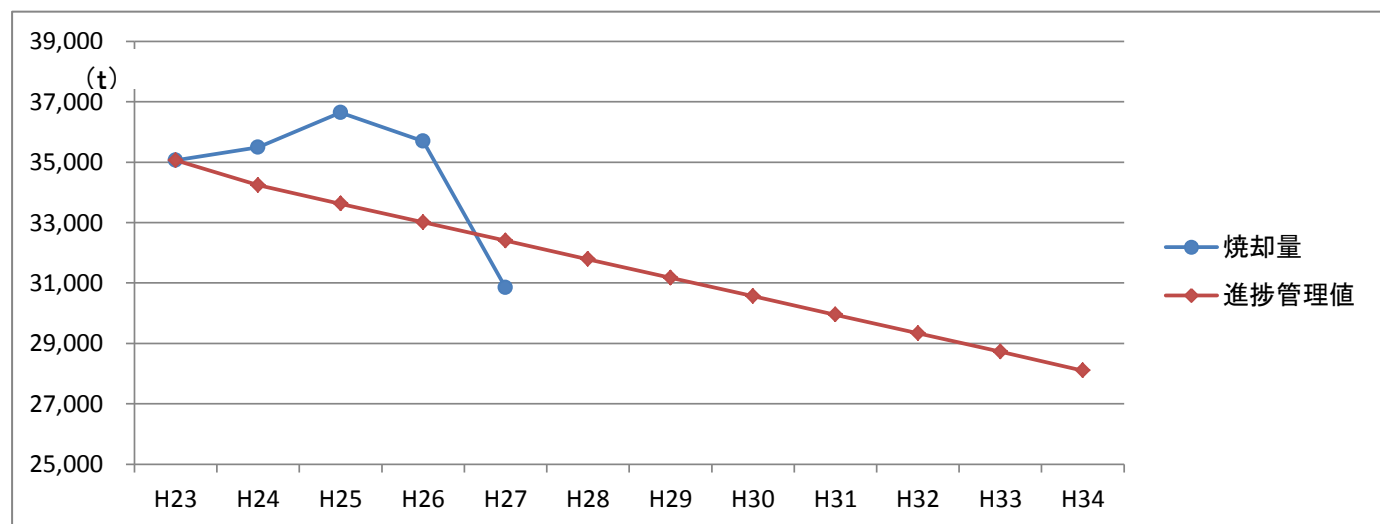


**目標D:焼却量を減らす**

進捗管理値      H23(基準年)      H27年度      H34  
 35,061t      ⇒      32,400      ⇒      28,100t

	H23年度	H24年度	H25年度	H26年度	H27年度
焼却量(t)	35,061	35,492	36,639	35,690	30,848
自然災害廃棄物の焼却量(t)		62	5	37	0
自然災害廃棄物由来の焼却量を除く焼却量(t)	35,061	35,430	36,634	35,653	30,848

H27 進捗率	H34目標 進捗率
158%	61%



## 2. 重点行動のテーマと行動目標の進捗状況

※基本計画 P43～P45

### テーマ1 循環型社会をめざして ~ごみの発生抑制、再使用を推進しましょう~

目標：平成34年度の市民1人1日あたりのごみ等排出量を900g未満にする。

進捗管理値	H23(基準年)	H27年度	H34	H27 進捗率	H34目標 進捗率
1人1日あたりごみ等排出量	1,086g	⇒ 1019g	⇒ 899g	178%	64%
家庭系(19.4%以上減)	771g	⇒ 717g	⇒ 622g		
事業系(12.1%以上減)	315g	⇒ 301g	⇒ 277g		

	H23年度	H24年度	H25年度	H26年度	H27年度
1人1日あたりごみ等排出量(g)	1,086	1,072	1,112	1,050	967
家庭系の割合	71%	70%	70%	69%	73%
事業系の割合	29%	30%	30%	31%	27%
家庭系(g)	771	750	778	725	703
事業系(g)	315	322	334	326	264

進捗管理値	H23(基準年)	H27年度	H34	H27 進捗率	H34目標 進捗率
1人1日あたり生ごみ排出量	424g	⇒ 386g	⇒ 320g	239%	88%
家庭系(19.2%以上減)	301g	⇒ 269g	⇒ 214g		
事業系(12.4%以上減)	123g	⇒ 117g	⇒ 106g		

	H23年度	H24年度	H25年度	H26年度	H27年度
1人1日あたり生ごみ排出量(g)	424	395	334	412	333
家庭系の割合	71%	70%	70%	69%	73%
事業系の割合	29%	30%	30%	31%	27%
家庭系(g)	301	277	234	284	242
事業系(g)	123	119	100	128	91

### テーマ2 循環型社会をめざして ~再生利用を推進しましょう~

目標：平成34年度の古紙の資源回収量を5,000tにする。

進捗管理値	H23(基準年)	H27年度	H34	H27 進捗率	H34目標 進捗率
古紙の資源回収量	3,901t	⇒ 4,300t	⇒ 5,000t		
集団回収量	3,051t	⇒ 2,942t	⇒ 2,750t		
行政回収量	607t	⇒ 721t	⇒ 1,000t		
店舗回収量	243t	⇒ 637t	⇒ 1,250t		

	H23年度	H24年度	H25年度	H26年度	H27年度
集団回収量(t)	3,051	2,853	2,753	2,594	2,384
行政回収量(t)	607	587	600	558	546
店舗回収量(t)	243	563	626	805	
総量(t)	3,901	4,003	3,979	3,957	2,930

### テーマ3 地域の再生をめざして ~環境コミュニケーションの醸成と意識改革をすすめてみましょう~

目標：平成34年度の出前講座等の延べ参加者数を3,000人にする。

進捗管理値	H23(基準年)	H27年度	H34	H27 進捗率	H34目標 進捗率
延べ参加者数	600人	⇒ 1473人	⇒ 3,000人	176%	64%

	H23年度	H24年度	H25年度	H26年度	H27年度
出前講座参加者数(人)	100	643	960	1219	1434
イベント参加者数(人)	500	300	885	700	700
延べ参加者数(人)	600	943	1,845	1,919	2,134