

表7 古紙・衣類の資源回収量の実績値および進捗管理値

☆増えることが望ましい項目

(単位:t)

年度		H23	H24	H25	H26	H27	H28		H29	H30	H31	H32	H33	H34	進捗評価	
回収区分	種類	①実績値					H28①-②		②進捗管理値						目標値	
集団回収量	古紙	3,013	2,819	2,719	2,571	2,352	2,180	-701	2,881	2,854	2,827	2,800	2,774	2,746	2,720	×
	衣類	38	34	34	24	32	30	-3	33	33	32	32	31	31	30	×
行政回収量	古紙	540	529	545	504	491	456	-247	703	742	783	823	864	905	946	×
	衣類	67	58	55	54	55	54	-5	59	59	58	57	57	55	54	×
店舗回収量	古紙	243	563	626	805	1,129		-701	701	792	884	975	1,067	1,158	1,250	
古紙回収量合計		3,796	3,910	3,890	3,880	3,972	2,636	-1,649	4,285	4,388	4,494	4,598	4,705	4,809	4,916	
衣類回収量合計		105	92	89	78	87	84	-9	93	91	90	89	88	87	85	×
古紙・衣類回収量合計		3,901	4,002	3,979	3,958	4,059	2,720	-1,657	4,377	4,480	4,584	4,687	4,793	4,895	5,000	

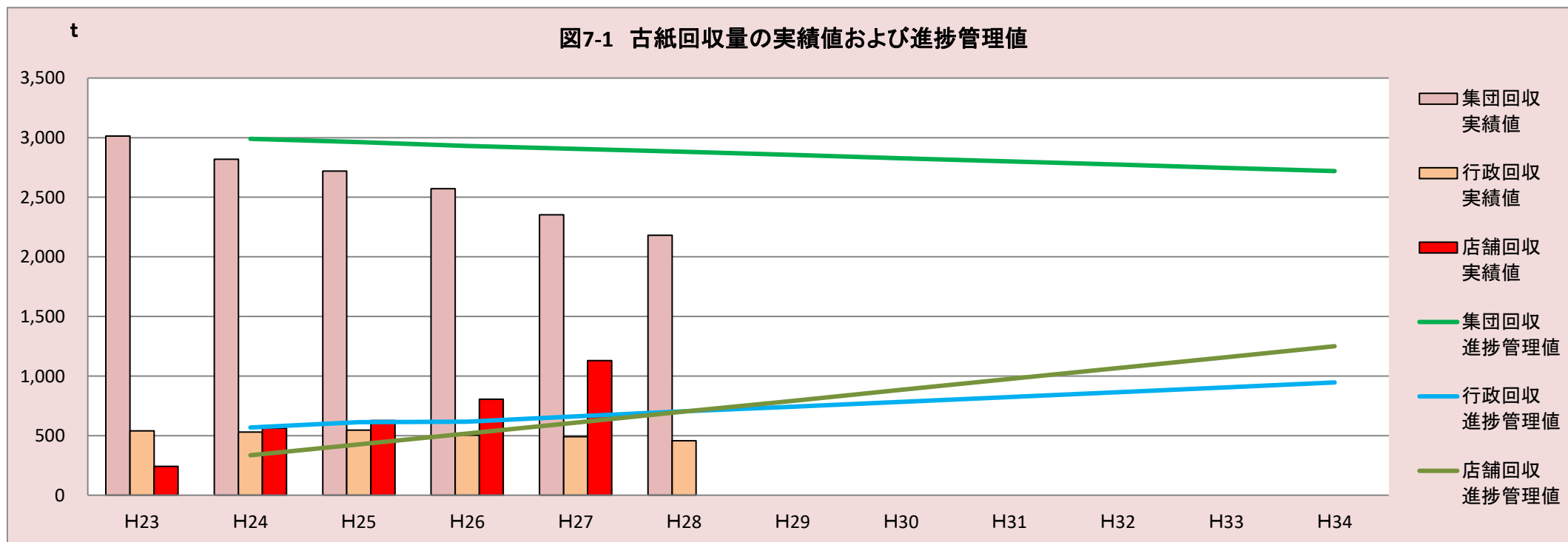


図7-2 衣類回収量の実績値および進捗管理値

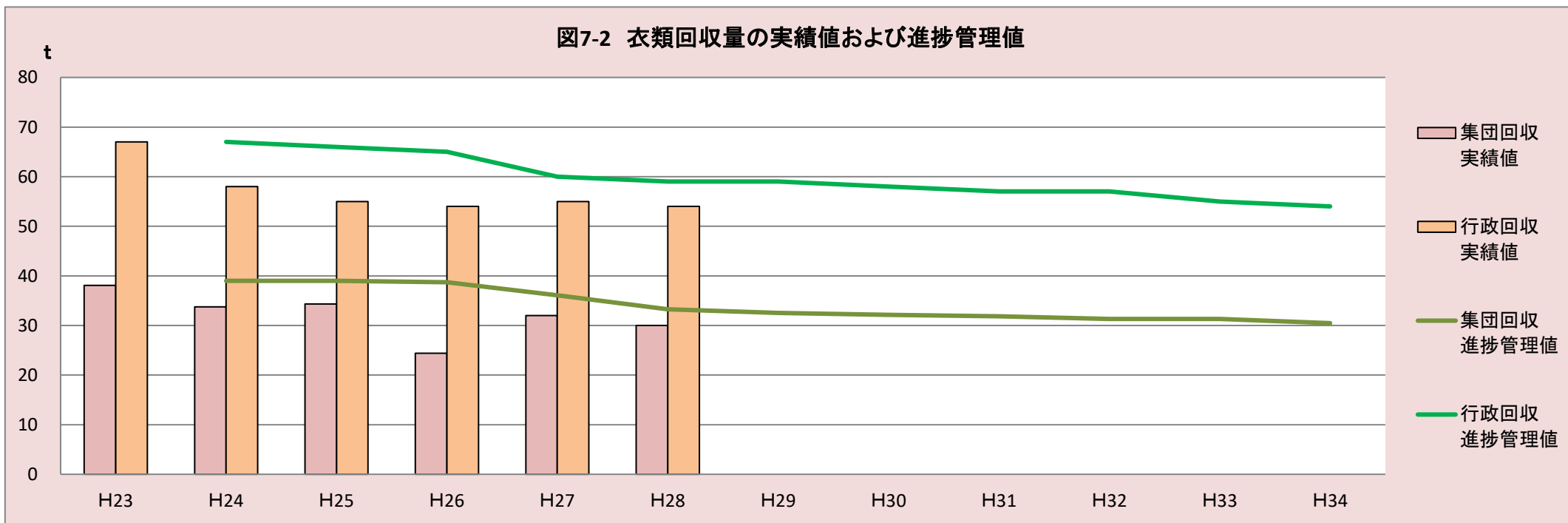


図7-3 古紙・衣類回収量の実績値および進捗管理値

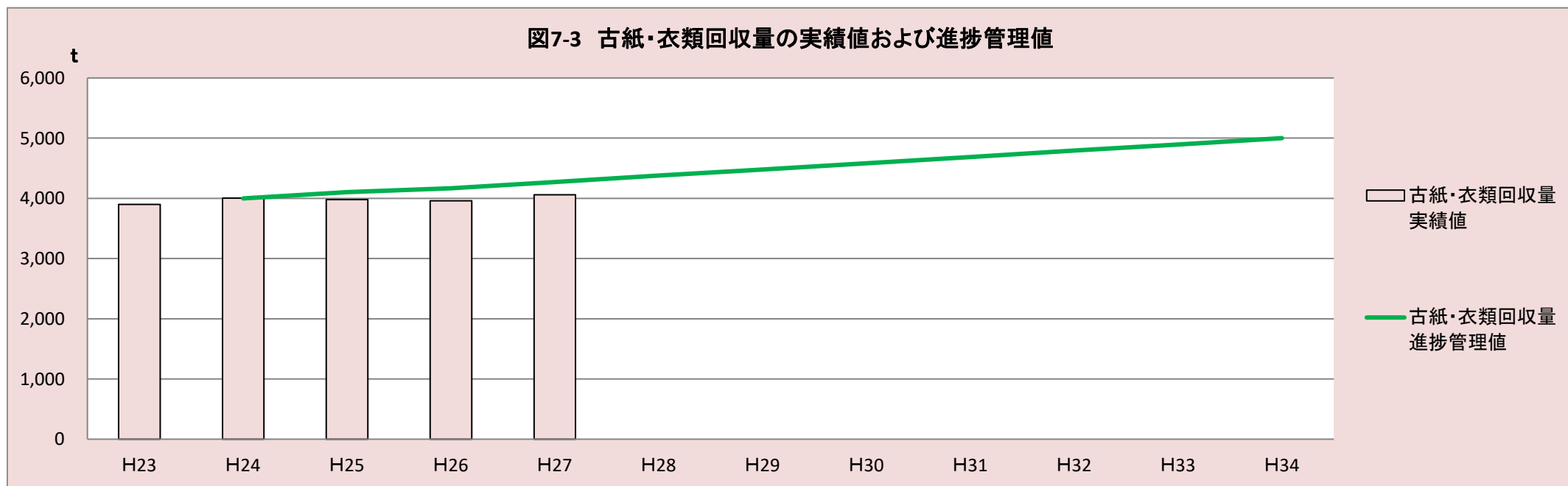


表8 出前講座等の延べ参加者数の実績値および進捗評価値

☆増えることが望ましい項目

(単位:t)

	H23	H24	H25	H26	H27	H28			H29	H30	H31	H32	H33	H34	進捗 評価	
	①実績値						H28①-②		②進捗管理値						目標値	
出前講座参加者数	100	643	960	1,219	1,434	1,657	693	964	1,136	1,309	1,482	1,655	1,827	2,000	○	
イベント参加者数	500	300	885	700	700	1,040	313	727	773	818	864	909	955	1,000	○	
延べ参加者数	600	943	1,845	1,919	2,134	2,697	1,006	1,691	1,909	2,127	2,346	2,564	2,782	3,000	○	

