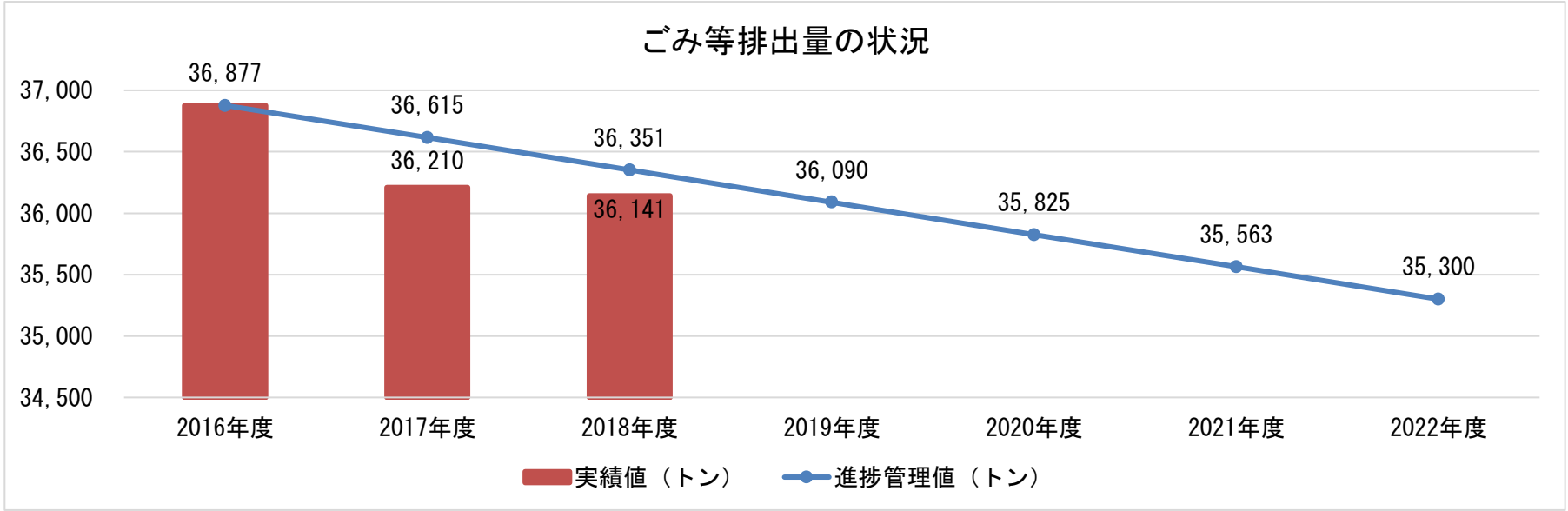


目標A： **ごみ等排出量を減らす** (平成34年度に35,300トン以下)

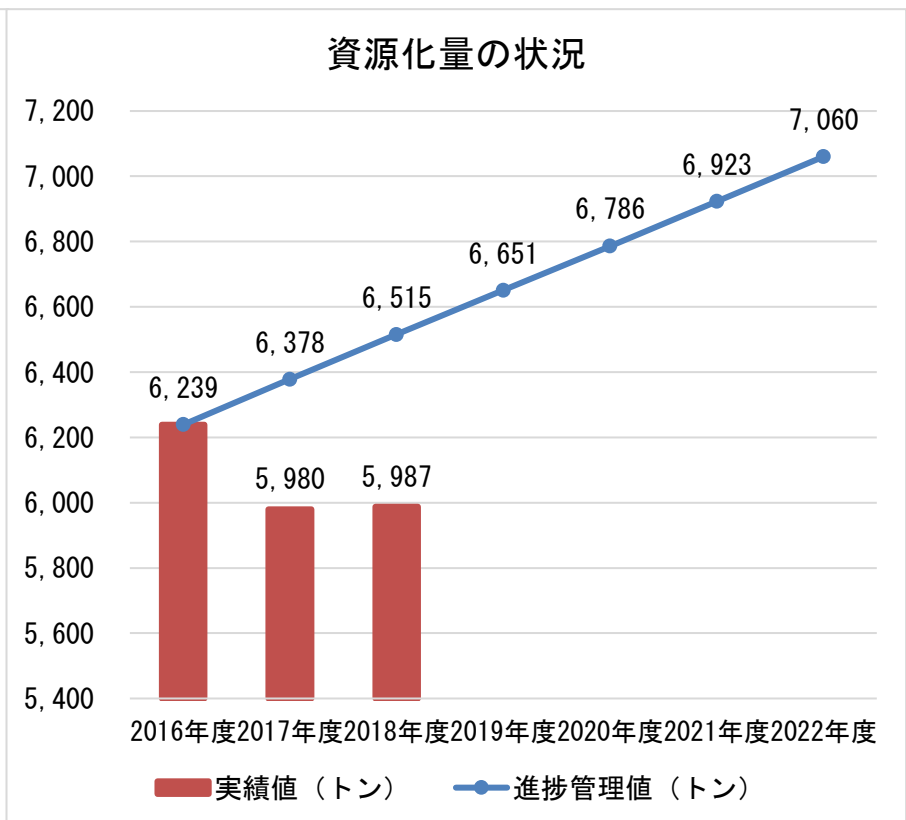
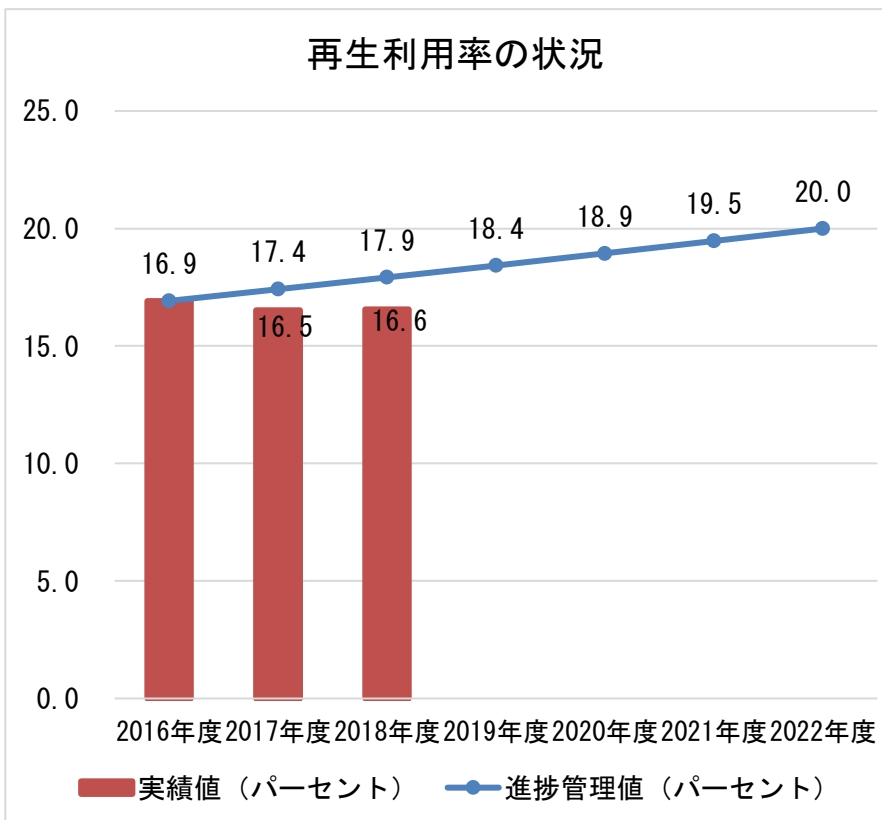
ごみ等排出量	(基準年)			(目標値)			
	H28年度	H29年度	H30年度	H31年度	H32年度	H33年度	H34年度
	2016年度	2017年度	2018年度	(R元年度) 2019年度	(R2年度) 2020年度	(R3年度) 2021年度	(R4年度) 2022年度
進捗管理値 (トン)	36,877	36,615	36,351	36,090	35,825	35,563	35,300
実績値 (トン)	36,877	36,210	36,141				



目標B： **再生利用率を上げる** (平成34年度に20パーセント)

再生利用率	(基準年)			(目標値)			
	H28年度	H29年度	H30年度	H31年度	H32年度	H33年度	H34年度
	2016年度	2017年度	2018年度	(R元年度) 2019年度	(R2年度) 2020年度	(R3年度) 2021年度	(R4年度) 2022年度
進捗管理値 (パーセント)	16.9	17.4	17.9	18.4	18.9	19.5	20.0
実績値 (パーセント)	16.9	16.5	16.6				

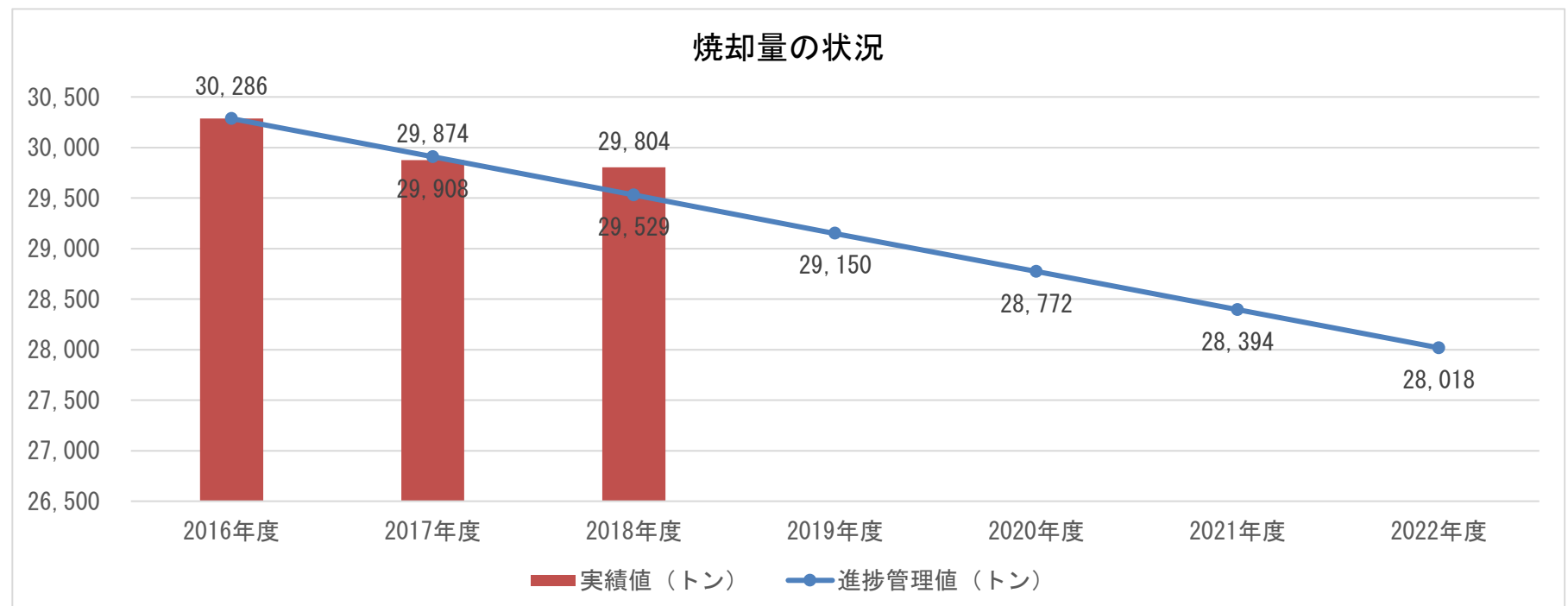
資源化量	(基準年)			(目標値)			
	H28年度	H29年度	H30年度	H31年度	H32年度	H33年度	H34年度
	2016年度	2017年度	2018年度	(R元年度) 2019年度	(R2年度) 2020年度	(R3年度) 2021年度	(R4年度) 2022年度
進捗管理値 (トン)	6,239	6,378	6,515	6,651	6,786	6,923	7,060
実績値 (トン)	6,239	5,980	5,987				



目標C： 焼却量を減らす

(平成34年度に28,000トン以下)

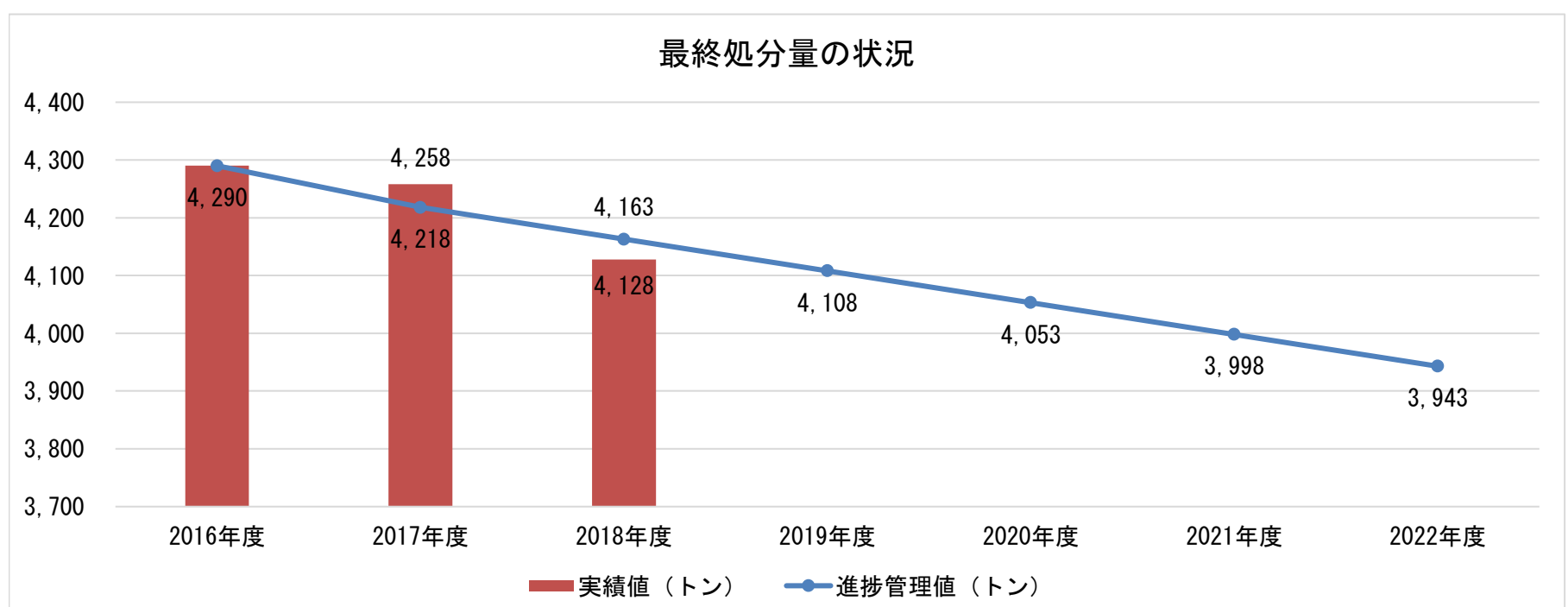
焼却量	(基準年)			(目標値)			
	H28年度	H29年度	H30年度	H31年度	H32年度	H33年度	H34年度
	2016年度	2017年度	2018年度	(R元年度) 2019年度	(R2年度) 2020年度	(R3年度) 2021年度	(R4年度) 2022年度
進捗管理値 (トン)	30,286	29,908	29,529	29,150	28,772	28,394	28,018
実績値 (トン) a+b	30,286	29,874	29,804				
a 燃やすごみ焼却量	28,097	27,673	27,375				
b 中間処理残渣焼却量	2,189	2,201	2,429				



目標D： 最終処分量を減らす

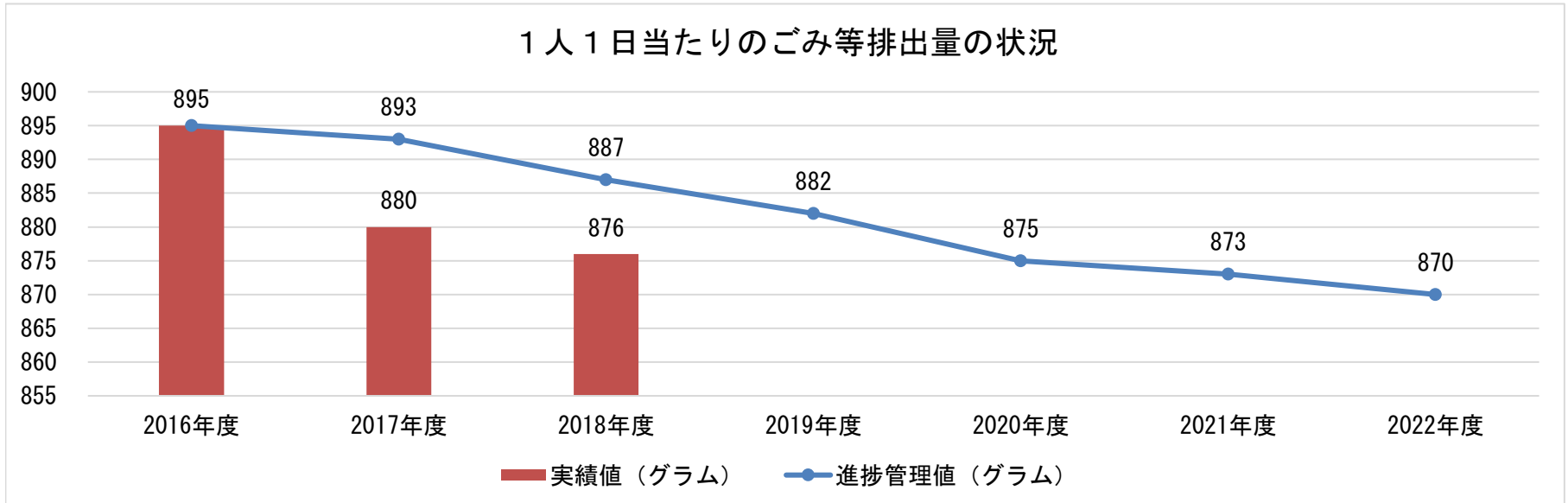
(平成34年度に4,000トン以下)

最終処分量	(基準年)			(目標値)			
	H28年度	H29年度	H30年度	H31年度	H32年度	H33年度	H34年度
	2016年度	2017年度	2018年度	(R元年度) 2019年度	(R2年度) 2020年度	(R3年度) 2021年度	(R4年度) 2022年度
進捗管理値 (トン)	4,290	4,218	4,163	4,108	4,053	3,998	3,943
実績値 (トン) a+b	4,290	4,258	4,128				
a 埋立ごみ最終処分量	459	441	478				
b 焼却灰等最終処分量	3,831	3,817	3,650				



目標： 市民1人1日当たりのごみ等排出量を870グラム以下にする。
 (家庭系：650グラム以下、事業系：220グラム以下)

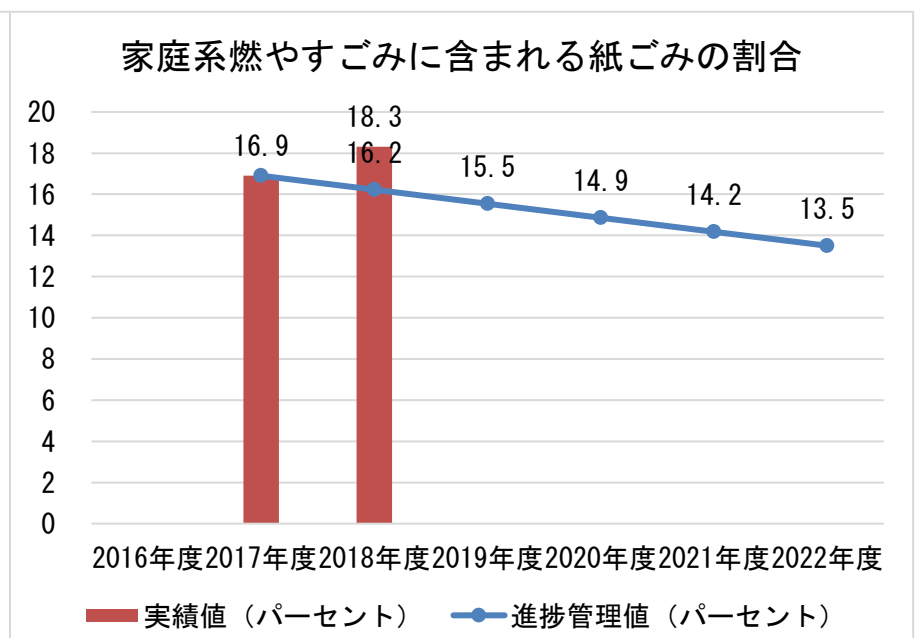
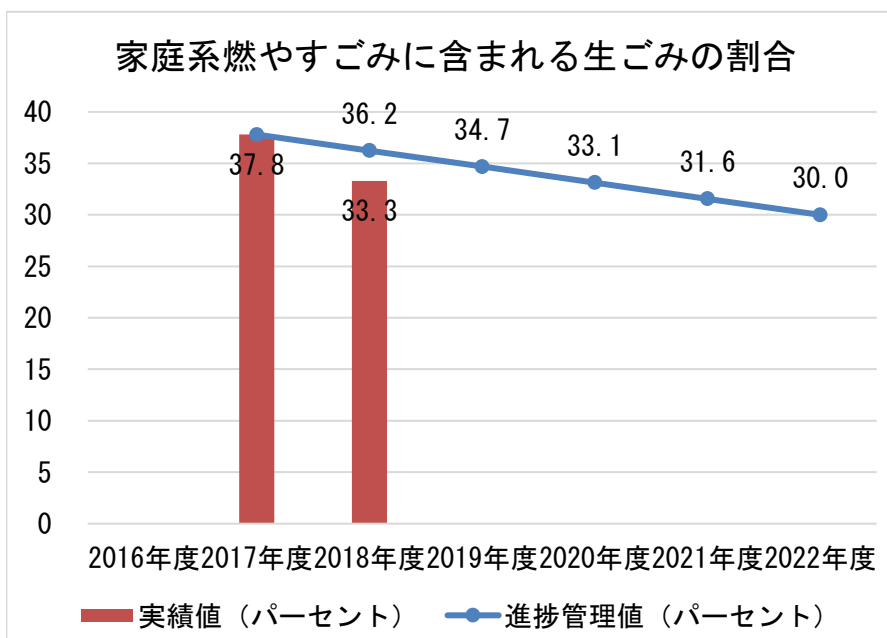
1人1日当たりのごみ等排出量	(基準年)			(目標値)			
	H28年度	H29年度	H30年度	H31年度	H32年度	H33年度	H34年度
	2016年度	2017年度	2018年度	(R元年度) 2019年度	(R2年度) 2020年度	(R3年度) 2021年度	(R4年度) 2022年度
進捗管理値 (グラム)	895	893	887	882	875	873	870
実績値 (グラム) a+b	895	880	876				
a 家庭系	672	672	655				
b 事業系	223	208	221				



目標： 家庭系燃やすごみに含まれる生ごみの割合を30パーセント以下にする。
 家庭系燃やすごみに含まれる紙ごみの割合を13.5パーセント以下にする。

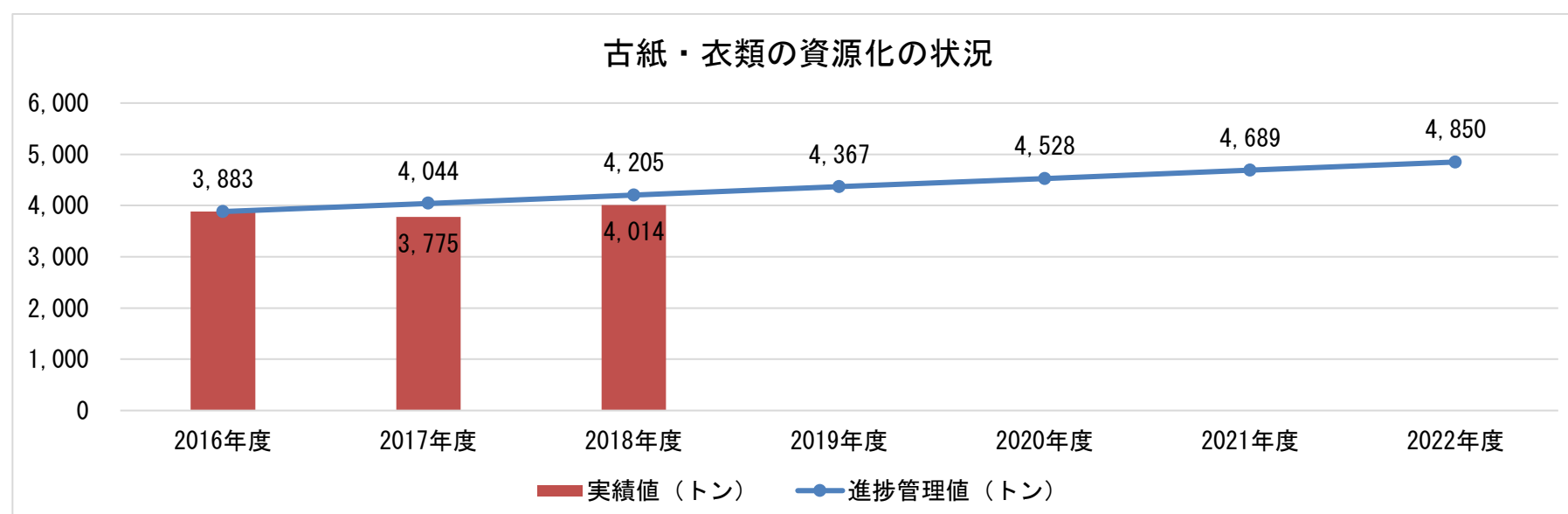
生ごみの割合	(目標値)						
	H28年度	H29年度	H30年度	H31年度	H32年度	H33年度	H34年度
	2016年度	2017年度	2018年度	(R元年度) 2019年度	(R2年度) 2020年度	(R3年度) 2021年度	(R4年度) 2022年度
進捗管理値 (パーセント)		37.8	36.2	34.7	33.1	31.6	30.0
実績値 (パーセント)		37.8	33.3				

紙ごみの割合	H28年度	H29年度	H30年度	H31年度	H32年度	H33年度	H34年度
	2016年度	2017年度	2018年度	(R元年度) 2019年度	(R2年度) 2020年度	(R3年度) 2021年度	(R4年度) 2022年度
	進捗管理値 (パーセント)		16.9	16.2	15.5	14.9	14.2
実績値 (パーセント)		16.9	18.3				



目標： 古紙・衣類の資源回収量を4,900トン以上にする。
 (集団回収量：2,750トン、行政回収：600トン、店舗回収：1,500トン)

古紙・衣類の 資源回収量	(基準年)			(目標値)			
	H28年度	H29年度	H30年度	H31年度	H32年度	H33年度	H34年度
	2016年度	2017年度	2018年度	(R元年度) 2019年度	(R2年度) 2020年度	(R3年度) 2021年度	(R4年度) 2022年度
進捗管理値 (トン)	3,883	4,044	4,205	4,367	4,528	4,689	4,850
実績値 (トン) a+b+c	3,883	3,775	4,014				
a 集団回収	2,210	2,013	1,935				
b 行政回収	509	523	526				
c 店舗回収	1,164	1,239	1,553				



目標： 出前講座等の延べ参加者数を5,000人以上にする。

出前講座等の 延べ参加者数	(基準年)			(目標値)			
	H28年度	H29年度	H30年度	H31年度	H32年度	H33年度	H34年度
	2016年度	2017年度	2018年度	(R元年度) 2019年度	(R2年度) 2020年度	(R3年度) 2021年度	(R4年度) 2022年度
進捗管理値 (人)	2,697	3,081	3,465	3,849	4,232	4,616	5,000
実績値 (人) a+b	2,697	1,933	1,789				
a 出前講座参加者数	1,657	633	414				
b イベント参加者数	1,040	1,300	1,375				

