

計画の進捗状況

資料2 修正

1. 減量・資源化目標の進捗状況

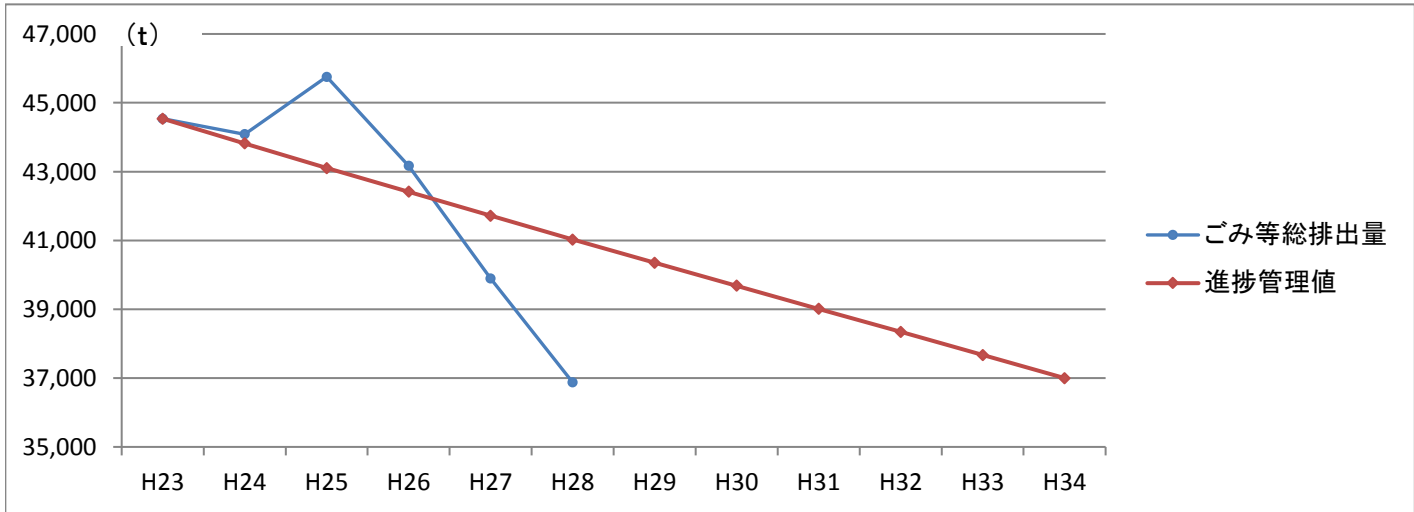
※基本計画 P12~P17

目標A: ごみ等排出量を減らす

進捗管理値 H23(基準年) 44,537t ⇒ H28年度 41,024t ⇒ H34 37,000t

	H23年度	H24年度	H25年度	H26年度	H27年度	H28年度
ごみ等総排出量(t)	44,537	44,089	45,757	43,167	39,893	36,877
自然災害廃棄物(t)	-	62	5	37	0	0
自然災害廃棄物を除く ごみ等排出量(t)	44,537	44,027	45,752	43,130	39,893	36,877

H28 進捗率	H34目標 進捗率
218%	102%

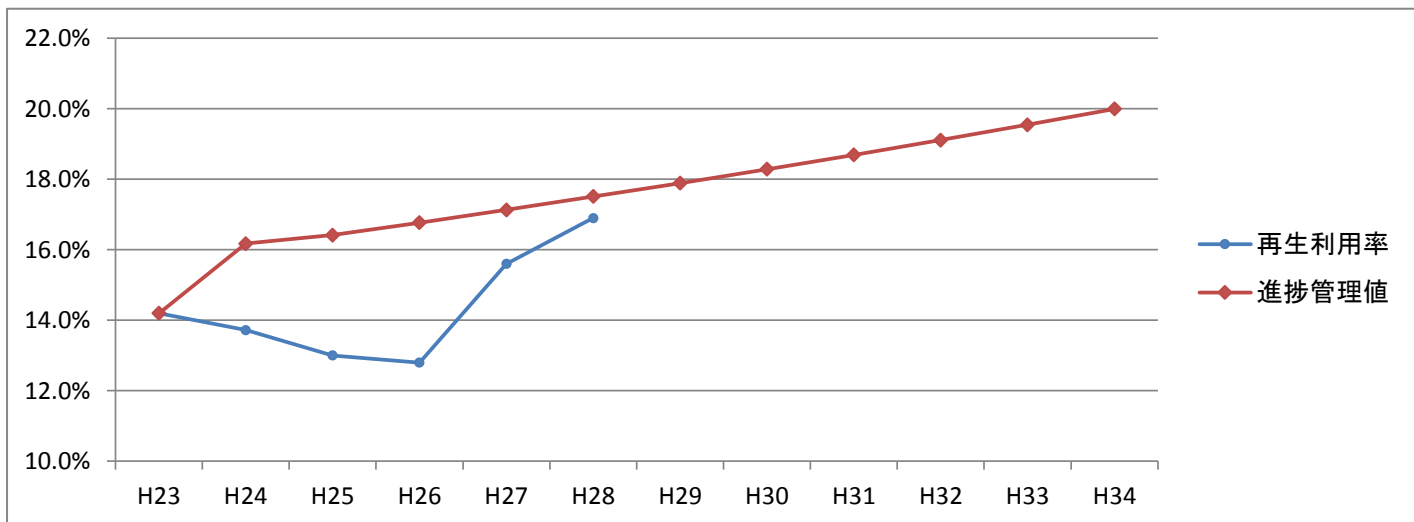


目標B: 再生利用率を上げる

進捗管理値 H23(基準年) 14.2% ⇒ H28年度 17.5% ⇒ H34 20%

	H23年度	H24年度	H25年度	H26年度	H27年度	H28年度
ごみ等総排出量(t)	44,537	44,089	45,757	43,167	39,893	36,877
資源化量(t)	6,321	6,049	5,926	5,540	6,243	6,239
再生利用率	14.2%	13.7%	13.0%	12.8%	15.6%	16.9%
自然災害廃棄物を除く 再生利用率	14.2%	13.7%	13.0%	12.8%	15.6%	16.9%

H28 進捗率	H34目標 進捗率
82%	47%



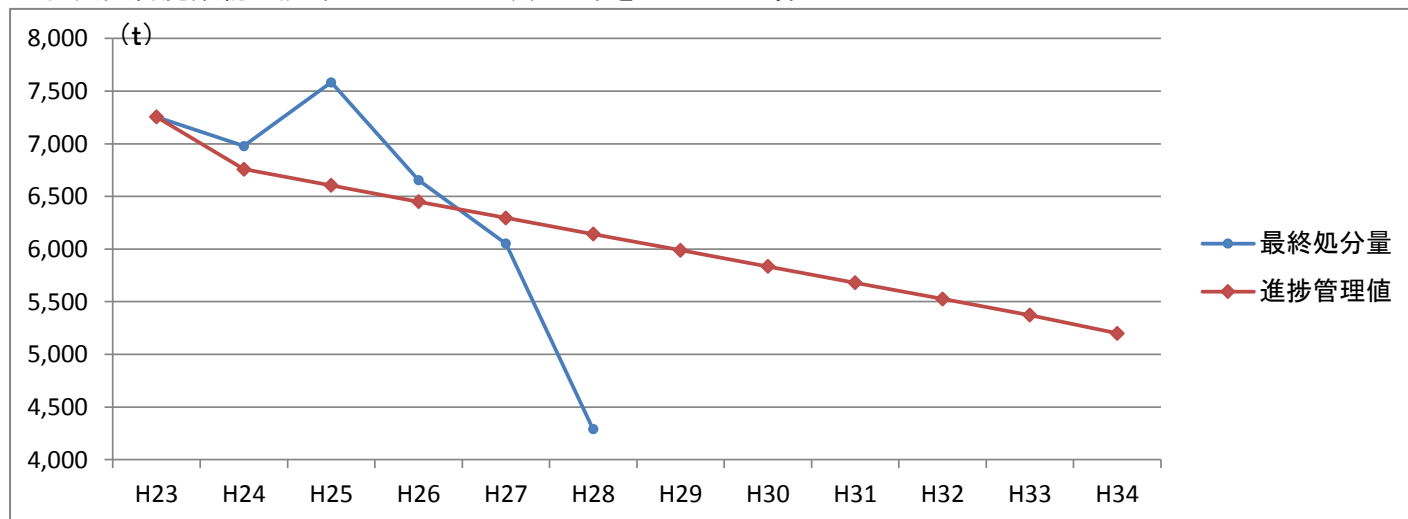
目標C: 最終処分量を減らす

進捗管理値 H23(基準年) H28年度 H34
 7,256t ⇒ 6,143t ⇒ 5,200t

	H23年度	H24年度	H25年度	H26年度	H27年度	H28年度
最終処分量(t)	7,682	7,426	7,988	7,088	6,415	4,631
自治会清掃(t)	426	439	403	433	363	341
自然災害廃棄物の焼却灰(t)		8	0.7	5.1	0	0
自治会清掃、自然災害廃棄物由来の焼却灰を除く最終処分量(t)	7,256	6,979	7,584	6,650	6,052	4,290

H28 進捗率	H34目標 進捗率
266%	144%

※自然災害廃棄物の焼却量については、灰化率を13.8%として算出

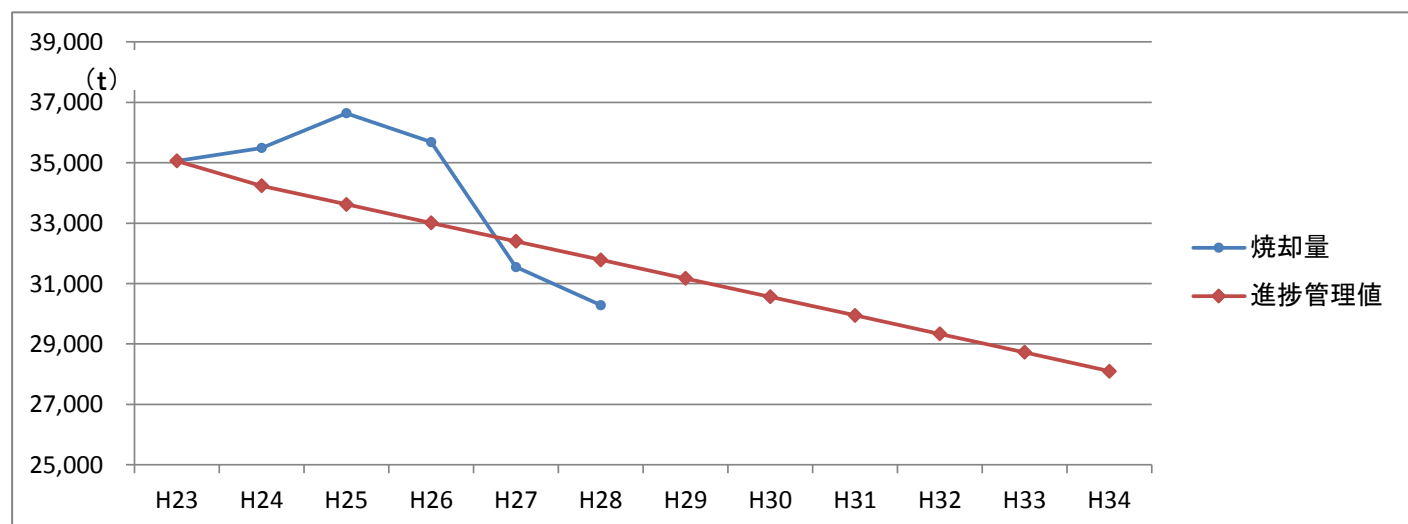


目標D: 焼却量を減らす

進捗管理値 H23(基準年) H28年度 H34
 35,061t ⇒ 31,787t ⇒ 28,100t

	H23年度	H24年度	H25年度	H26年度	H27年度	H28年度
焼却量(t)	35,061	35,492	36,639	35,690	31,553	30,286
自然災害廃棄物の焼却量(t)		62	5	37	0	0
自然災害廃棄物由来の焼却量を除く焼却量(t)	35,061	35,430	36,634	35,653	31,553	30,286

H28 進捗率	H34目標 進捗率
146%	69%



2. 重点行動のテーマと行動目標の進捗状況

※基本計画 P43～P45

テーマ1 循環型社会をめざして ～ごみの発生抑制、再使用を推進しましょう～

目標：平成34年度の市民1人1日あたりのごみ等排出量を900g未満にする。

進捗管理値	H23(基準年)	H28年度	H34	H28進捗率	H34目標進捗率
1人1日あたりごみ等排出量	1,086g	⇒ 1,001g	⇒ 899g	225%	102%
家庭系(19.4%以上減)	771g	⇒ 703g	⇒ 622g		
事業系(12.1%以上減)	315g	⇒ 298g	⇒ 277g		

	H23年度	H24年度	H25年度	H26年度	H27年度	H28年度
1人1日あたりごみ等排出量(g)	1,086	1,072	1,112	1,050	967	895
家庭系の割合	71%	70%	70%	69%	73%	75%
事業系の割合	29%	30%	30%	31%	27%	25%
家庭系(g)	771	750	778	725	703	671
事業系(g)	315	322	334	326	264	224

進捗管理値	H23(基準年)	H28年度	H34	H28進捗率	H34目標進捗率
1人1日あたり生ごみ排出量	424g	⇒ 377g	⇒ 320g	100%	45%
家庭系(19.2%以上減)	301g	⇒ 261g	⇒ 214g		
事業系(12.4%以上減)	123g	⇒ 116g	⇒ 106g		

	H23年度	H24年度	H25年度	H26年度	H27年度	H28年度
1人1日あたり生ごみ排出量(g)	424	395	334	412	333	377
家庭系の割合	71%	70%	70%	69%	73%	75%
事業系の割合	29%	30%	30%	31%	27%	25%
家庭系(g)	301	277	234	284	242	283
事業系(g)	123	119	100	128	91	94

テーマ2 循環型社会をめざして ～再生利用を推進しましょう～

目標：平成34年度の古紙の資源回収量を5,000tにする。

進捗管理値	H23(基準年)	H28年度	H34	H28進捗率	H34目標進捗率
古紙の資源回収量	3,901t	⇒ 4,400t	⇒ 5,000t		
集団回収量	3,051t	⇒ 2,914t	⇒ 2,750t		
行政回収量	607t	⇒ 762t	⇒ 1,000t		
店舗回収量	243t	⇒ 724t	⇒ 1,250t		

	H23年度	H24年度	H25年度	H26年度	H27年度	H28年度
集団回収量(t)	3,051	2,853	2,753	2,594	2,384	2,210
行政回収量(t)	607	587	600	558	546	509
店舗回収量(t)	243	563	626	805	1,127	
総量(t)	3,901	4,003	3,979	3,957	4,057	2,719

現在集計

テーマ3 地域の再生をめざして ～環境コミュニケーションの醸成と意識改革をすすめてみましょう～

目標：平成34年度の出前講座等の延べ参加者数を3,000人にする。

進捗管理値	H23(基準年)	H28年度	H34	H28進捗率	H34目標進捗率
延べ参加者数	600人	⇒ 1,691人	⇒ 3,000人	192%	87%

	H23年度	H24年度	H25年度	H26年度	H27年度	H28年度
出前講座参加者数(人)	100	643	960	1,219	1,434	1,657
イベント参加者数(人)	500	300	885	700	700	1,040
延べ参加者数(人)	600	943	1,845	1,919	2,134	2,697