

計画の進捗状況

1. 減量・資源化目標の進捗状況

※基本計画 P12～P17

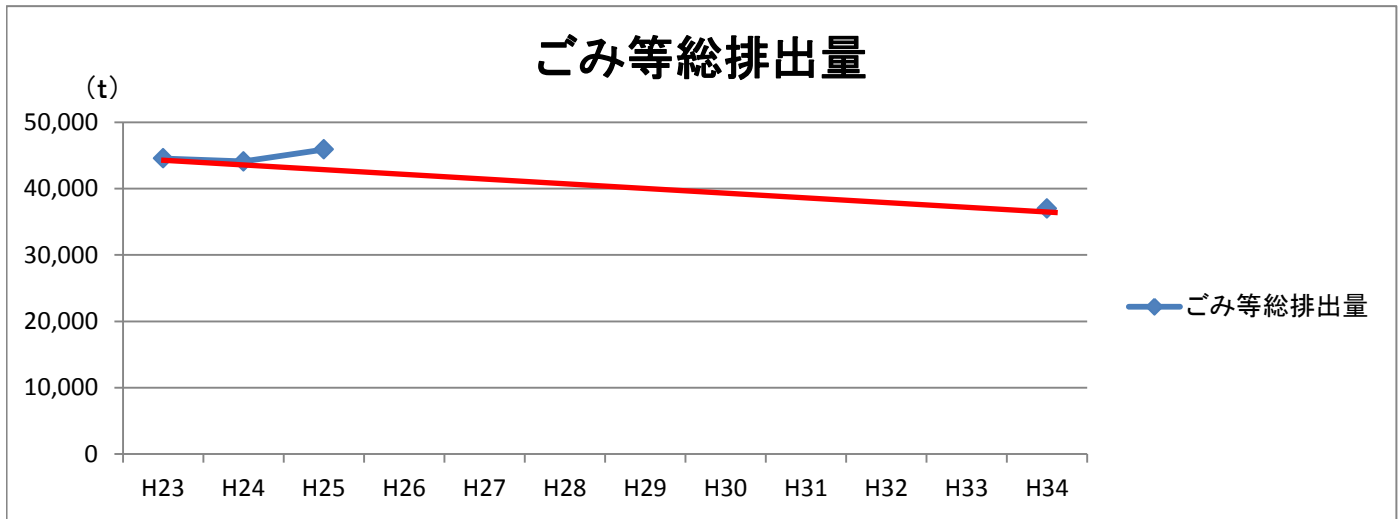
目標A:ごみ等排出量を減らす

目標数値	H23(基準年)	H25年度	H34
	44,537t	43,101t	37,000t

	H23年度	H24年度	H25年度
ごみ等総排出量(t)	44,537	44,089	45,900
自然災害廃棄物(t)	-	62	5
自然災害廃棄物を除く ごみ等排出量(t)	44,537	44,027	45,895

H25目標 進捗率	H34目標 進捗率
-95%	-18%

ごみ等総排出量



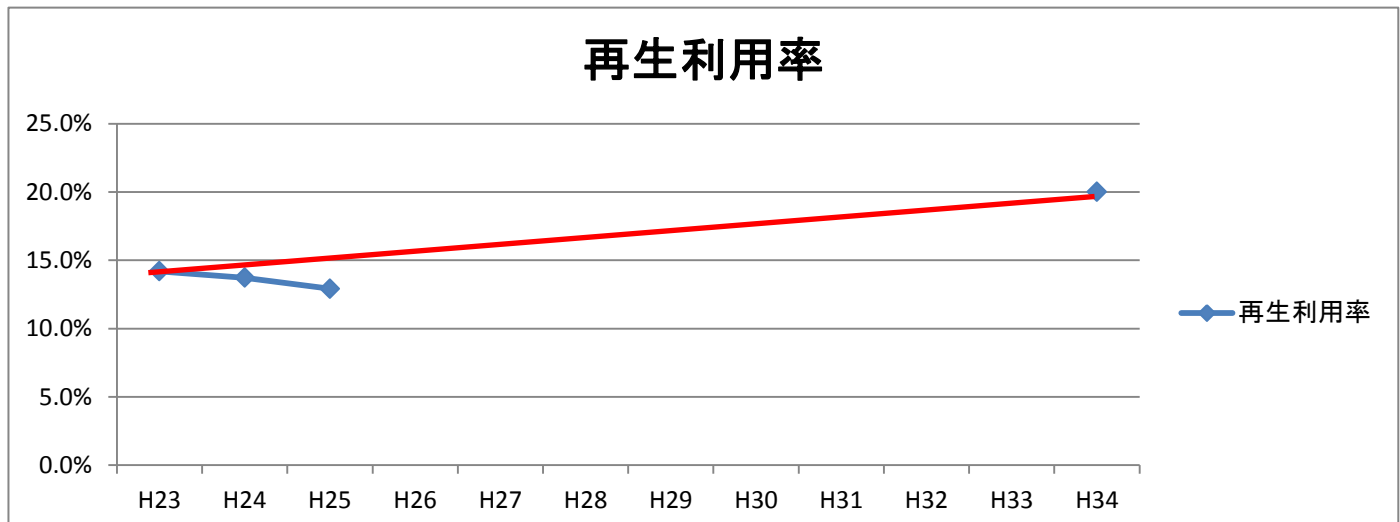
目標B:再生利用率を上げる

目標数値	H23(基準年)	H25年度	H34
	14.2%	15.3%	20%

	H23年度	H24年度	H25年度
ごみ等総排出量(t)	44,537	44,089	45,900
資源化量(t)	6,321	6,049	5,926
再生利用率	14.2%	13.7%	12.9%
自然災害廃棄物を除く 再生利用率	14.2%	13.7%	12.9%

H25目標 進捗率	H34目標 進捗率
-118%	-22%

再生利用率



目標C:最終処分量を減らす

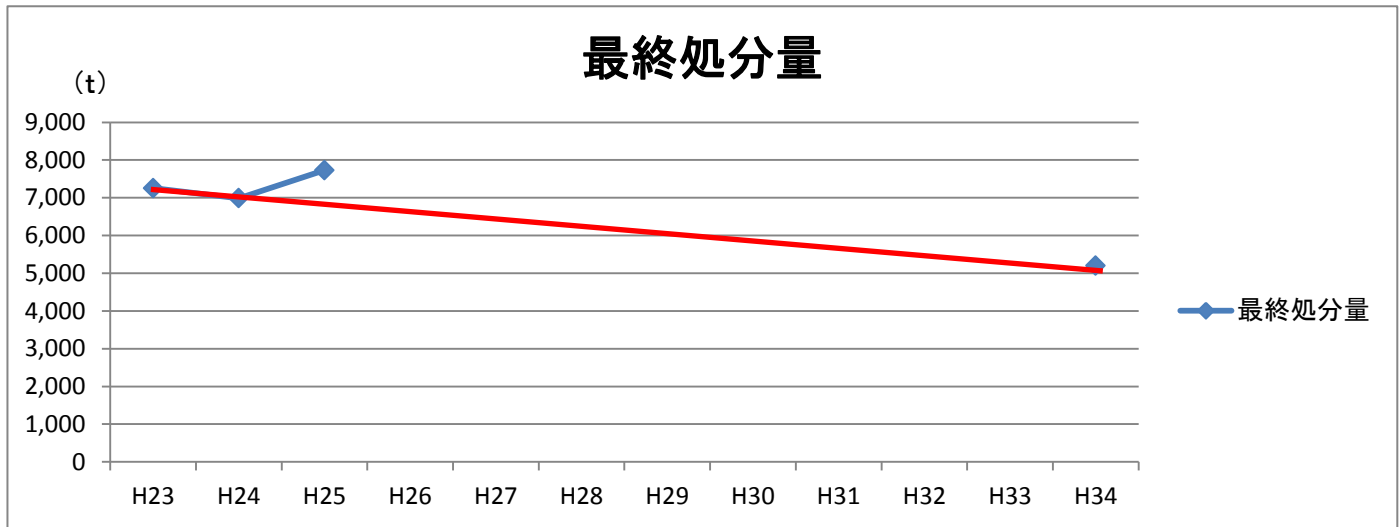
目標数値 H23(基準年) H25年度 H34

7,682t ⇒ 7,230t ⇒ 5,200t

	H23年度	H24年度	H25年度
最終処分量(t)	7,256	6,987	7,728
自然災害廃棄物の焼却灰(t)		8	0.7
自然災害廃棄物由来の焼却灰を除く最終処分量(t)	7,256	6,979	7,727

H25目標進捗率	H34目標進捗率
-104%	-19%

※自然災害廃棄物の焼却量については、灰化率を13.8%として算出



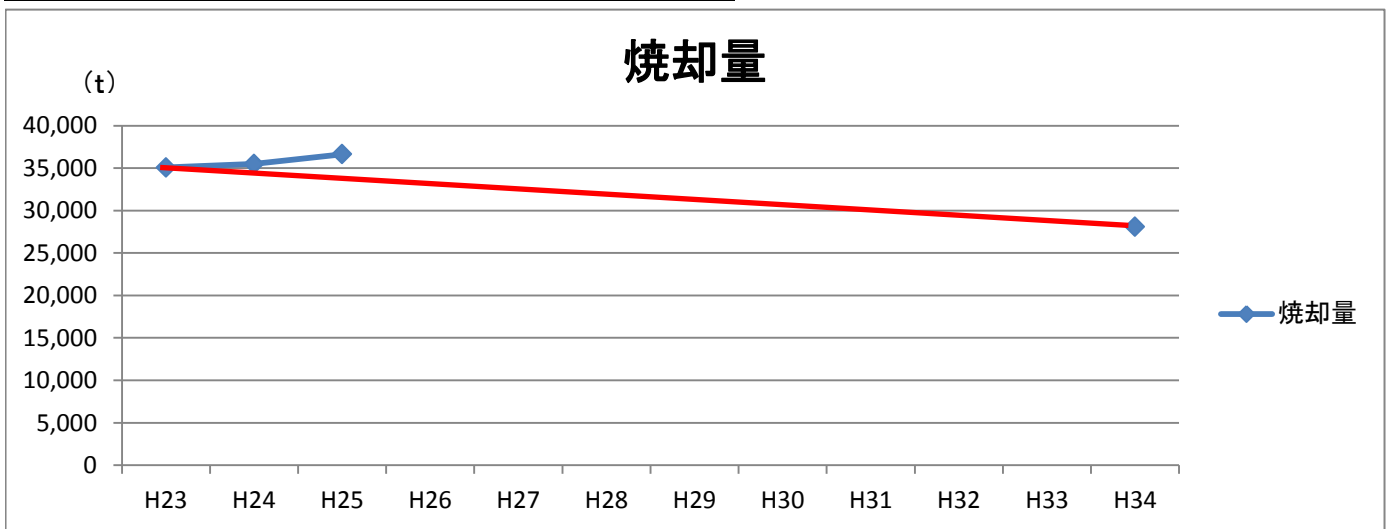
目標D:焼却量を減らす

目標数値 H23(基準年) H25年度 H34

35,061t ⇒ 33,795t ⇒ 28,100t

	H23年度	H24年度	H25年度
焼却量(t)	35,061	35,492	36,639
自然災害廃棄物の焼却量(t)		62	5
自然災害廃棄物由来の焼却量を除く焼却量(t)	35,061	35,430	36,634

H25目標進捗率	H34目標進捗率
-125%	-23%



2. 重点行動のテーマと行動目標の進捗状況

※基本計画 P43～P45

テーマ1 循環型社会をめざして ～ごみの発生抑制、再使用を推進しましょう～

目標：平成34年度の市民1人1日あたりのごみ等排出量を900g未満にする。

目標数値	H23(基準年)	H25年度	H34	H25目標進捗率	H34目標進捗率
1人1日あたりごみ等排出量	1,086g ⇒	1,052g ⇒	899g	-88%	-16%
家庭系(19.4%以上減)	771g ⇒	744g ⇒	622g		
事業系(12.1%以上減)	315g ⇒	308g ⇒	277g		

	H23年度	H24年度	H25年度
1人1日あたりごみ等排出量(g)	1,086	1,072	1,116
家庭系の割合	71%	70%	70%
事業系の割合	29%	30%	30%
家庭系(g)	771	750	781
事業系(g)	315	322	335

目標数値	H23(基準年)	H25年度	H34	H25目標進捗率	H34目標進捗率
1人1日あたり生ごみ排出量	424g ⇒	399g ⇒	320g	360%	87%
家庭系(19.2%以上減)	301g ⇒	281g ⇒	214g		
事業系(12.4%以上減)	123g ⇒	118g ⇒	106g		

	H23年度	H24年度	H25年度
1人1日あたりごみ等排出量(g)	424	395	334
家庭系の割合	71%	70%	70%
事業系の割合	29%	30%	30%
家庭系(g)	301	277	234
事業系(g)	123	119	100

	個別進捗状況	
	H25目標	H34目標
家庭系	335%	77%
事業系	460%	135%

テーマ2 循環型社会をめざして ～再生利用を推進しましょう～

目標：平成34年度の古紙の資源回収量を5,000tにする。

目標数値	H23(基準年)	H25年度	H34	H25目標進捗率	H34目標進捗率
古紙の資源回収量	3,901t ⇒	4,100t ⇒	5,000t	39%	7%
集団回収量	3,051t ⇒	2,996t ⇒	2,750t		
行政回収量	607t ⇒	678t ⇒	1,000t		
店舗回収量	243t ⇒	426t ⇒	1,250t		

	H23年度	H24年度	H25年度
集団回収量(t)	3,051	2,853	2,753
行政回収量(t)	607	587	600
店舗回収量(t)	243	563	626
総量(t)	3,901	4,003	3,979

	個別進捗状況	
	H25目標	H34目標
集団回収量	542%	99%
行政回収量	-10%	-2%
店舗回収量	209%	38%

テーマ3 地域の再生をめざして ～環境コミュニケーションの醸成と意識改革をすすめましょう～

目標：平成34年度の出前講座等の延べ参加者数を3,000人にする。

目標数値	H23(基準年)	H25年度	H34	H25目標進捗率	H34目標進捗率
延べ参加者数	600人 ⇒	1,036人 ⇒	3,000人	286%	52%

	H23年度	H24年度	H25年度
出前講座参加者数(人)	100	643	960
イベント参加者数(人)	500	300	885
延べ参加者数(人)	600	943	1,845