

## 家庭系燃やすごみの詳細組成調査の結果について

家庭から排出されるごみの内容や分別状況、ごみの排出量に占める食品ロスの実態を把握することにより、燃やすごみの中に含まれている削減の余地や資源の余地を把握し、啓発の方法を検討するために実施しています。

調査は、季節性と地域性を考慮し、年度中に4回（6月、8月、11月、2月）実施し、市街地域にある集積所（5か所程度）と農村地域にある集積所（5か所程度）から、任意に収集したごみの分析を行うものです。

分類の項目は、12分類で、①厨芥類、②新聞紙、③雑誌、④紙パック、⑤ダンボール、⑥雑紙類、⑦布類、⑧木・竹・藁類、⑨ビニール・プラスチック類、⑩不燃物類、⑪その他、⑫紙のリサイクル禁忌品としています。

その他は、本来、燃やすごみとして捨てて正しいもの（紙ごみ、割り箸、おむつなど）のほか、分類作業の残渣類です。

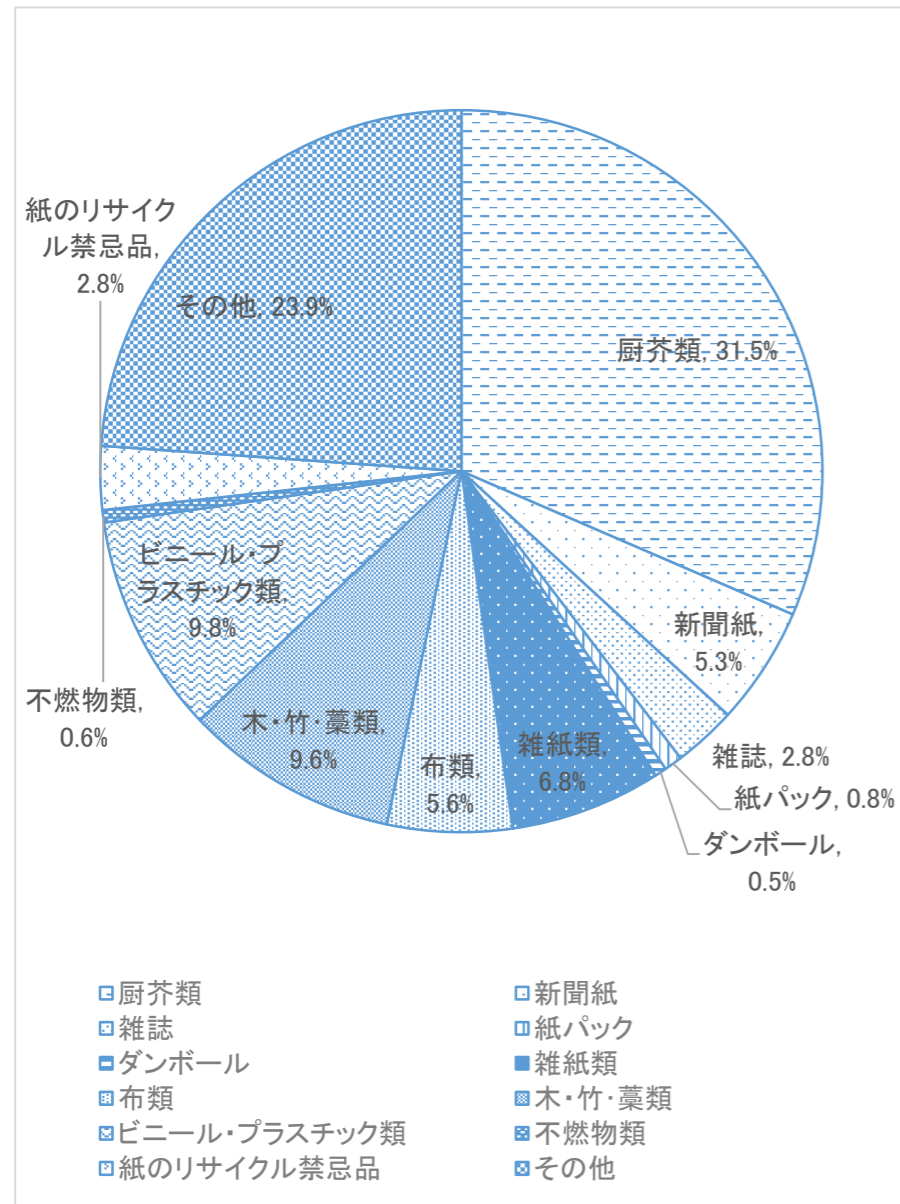
また、紙のリサイクル禁忌品は、その他のうち、レシート、紙コップ、写真など可能な範囲で分類したものです。

さらに、厨芥類については、食品ロスの実態を把握するため、6分類しており、①調理くず、②茶殻・コーヒー殻などの食品外の生ごみ、③野菜・果物の厚剥きなどの過剰に除去した可食部分、④食べ残し、⑤手付かず食品、⑥手付かず食品のうち期限切れとしています。

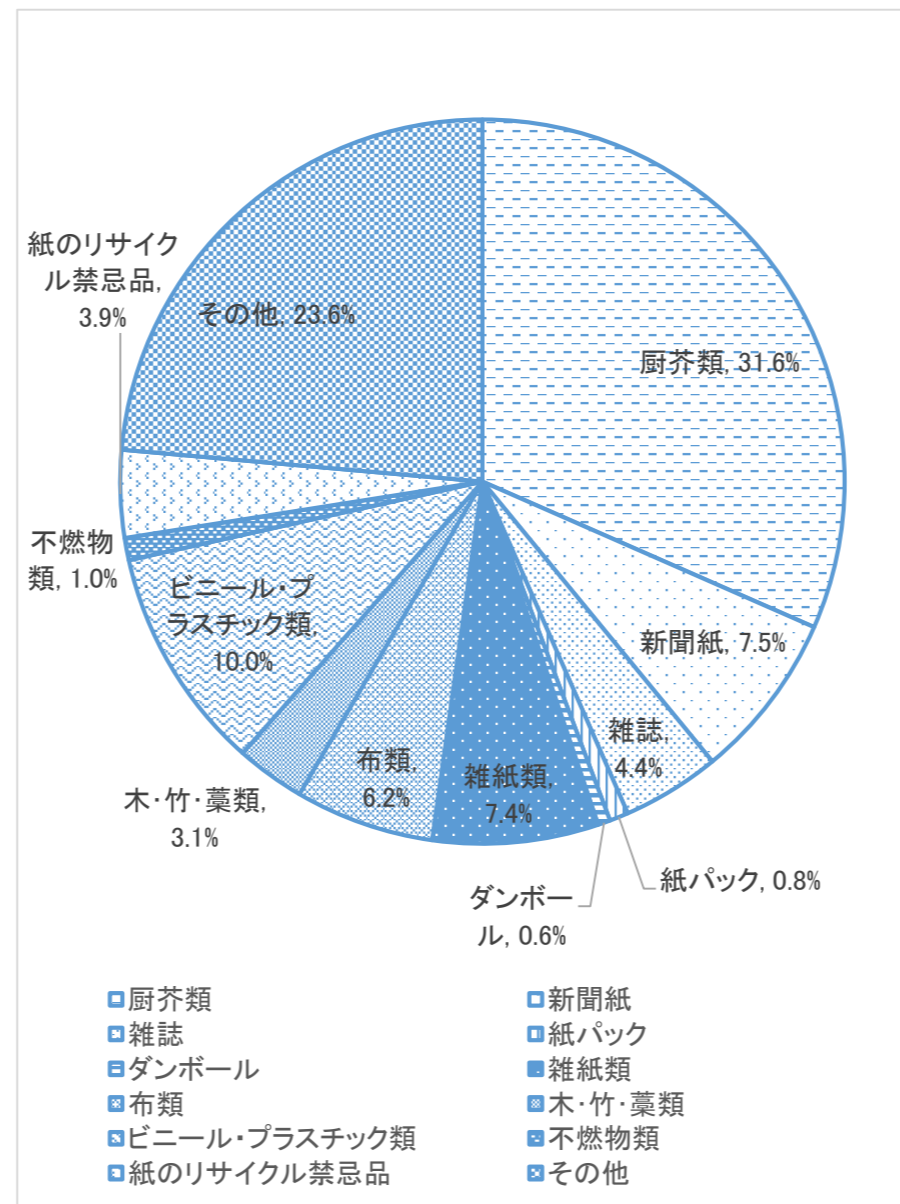
このうち、過剰に除去した可食部分、食べ残し、期限切れを含む手付かず食品を「食品ロス」として分類しています。

今年度は、これまでに2回、6月と8月に実施しました。

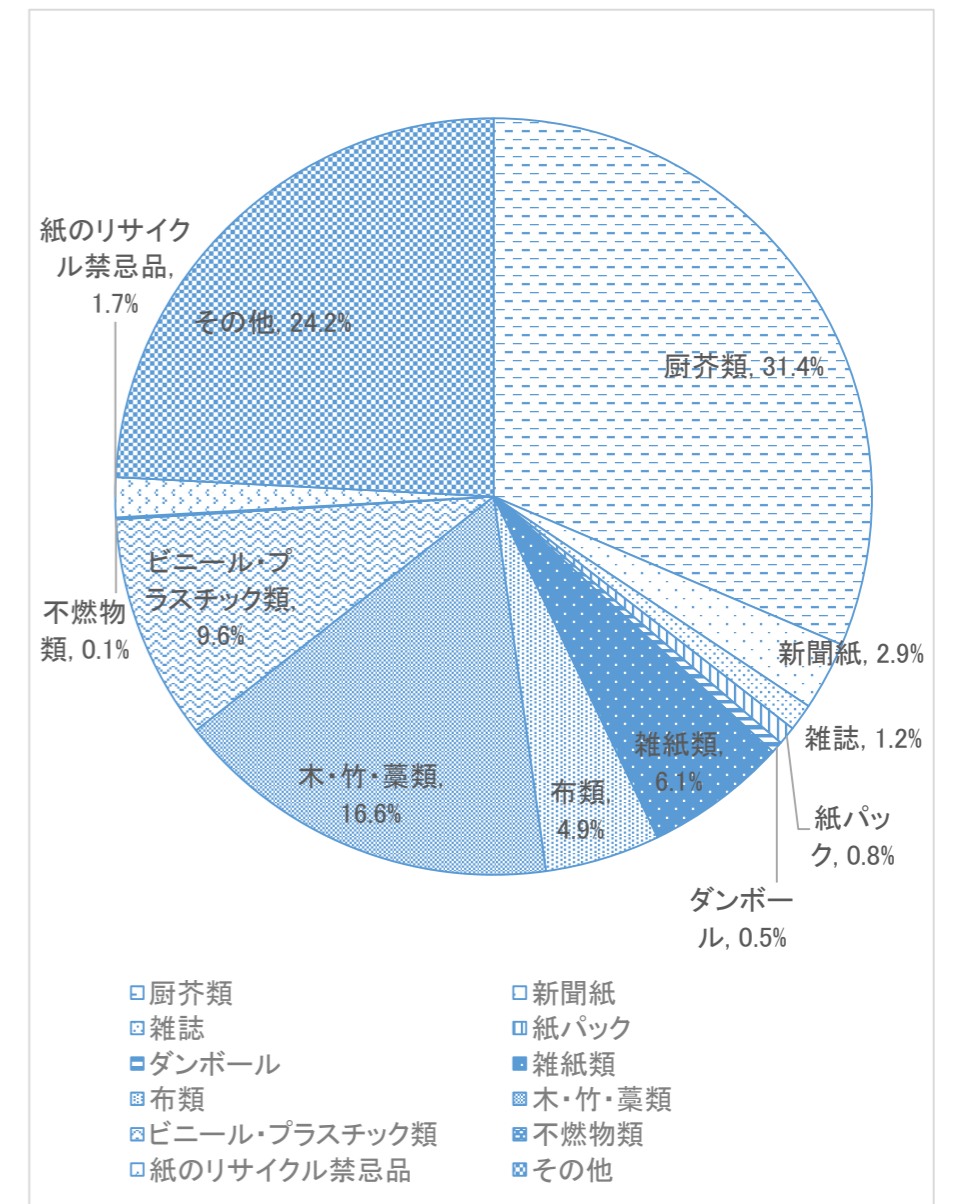
全体のごみの割合（6月、8月の合計）



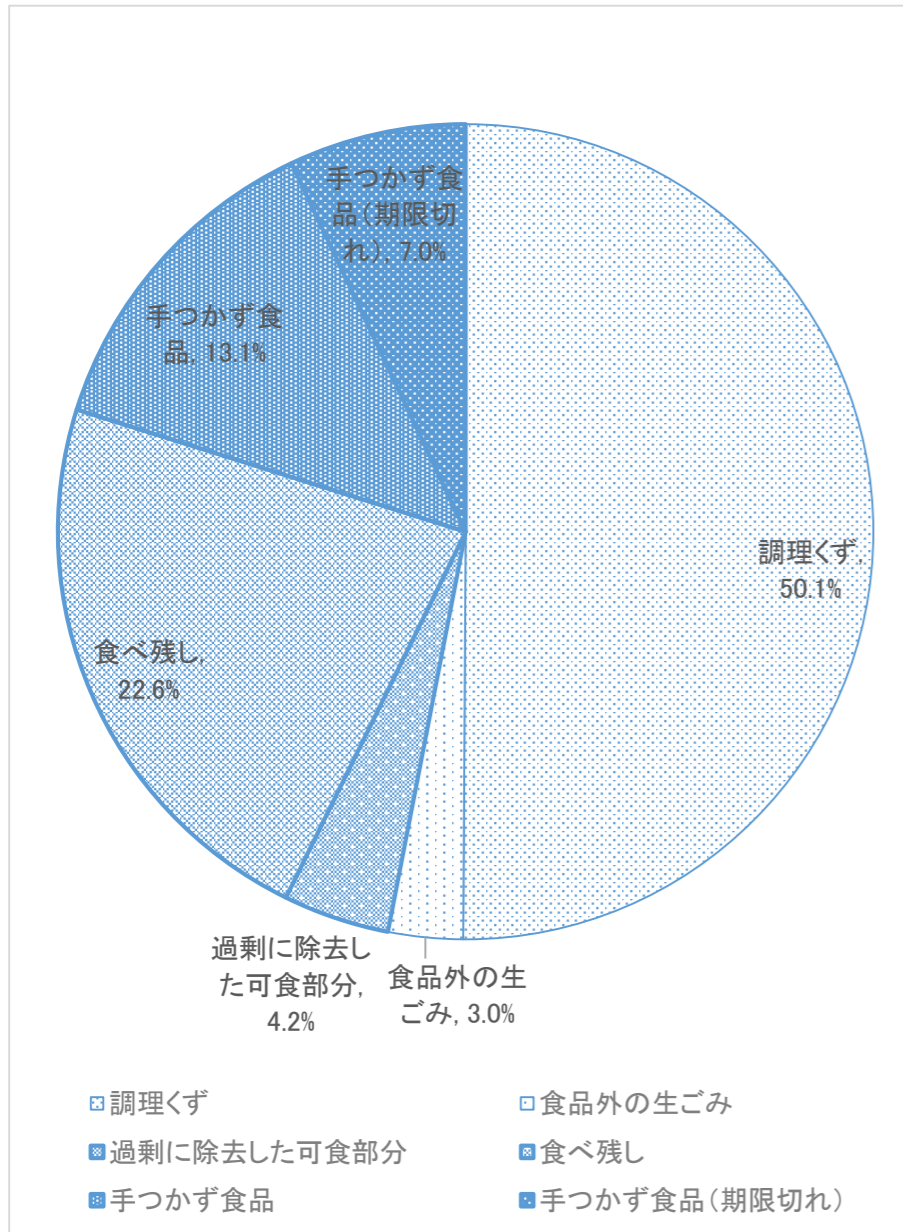
市街地域ごみの割合（6月と8月の合計）



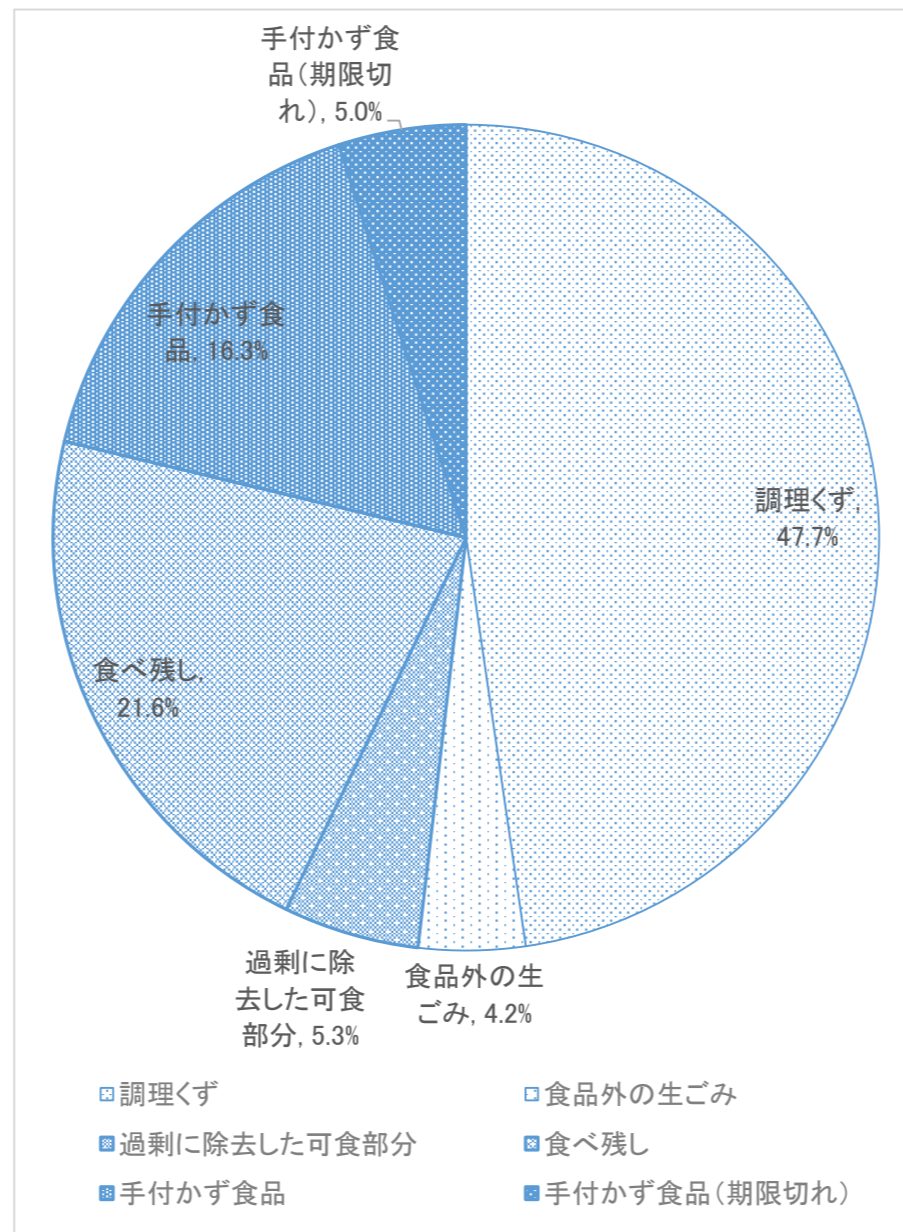
農村地域のごみの割合（6月と8月の合計）



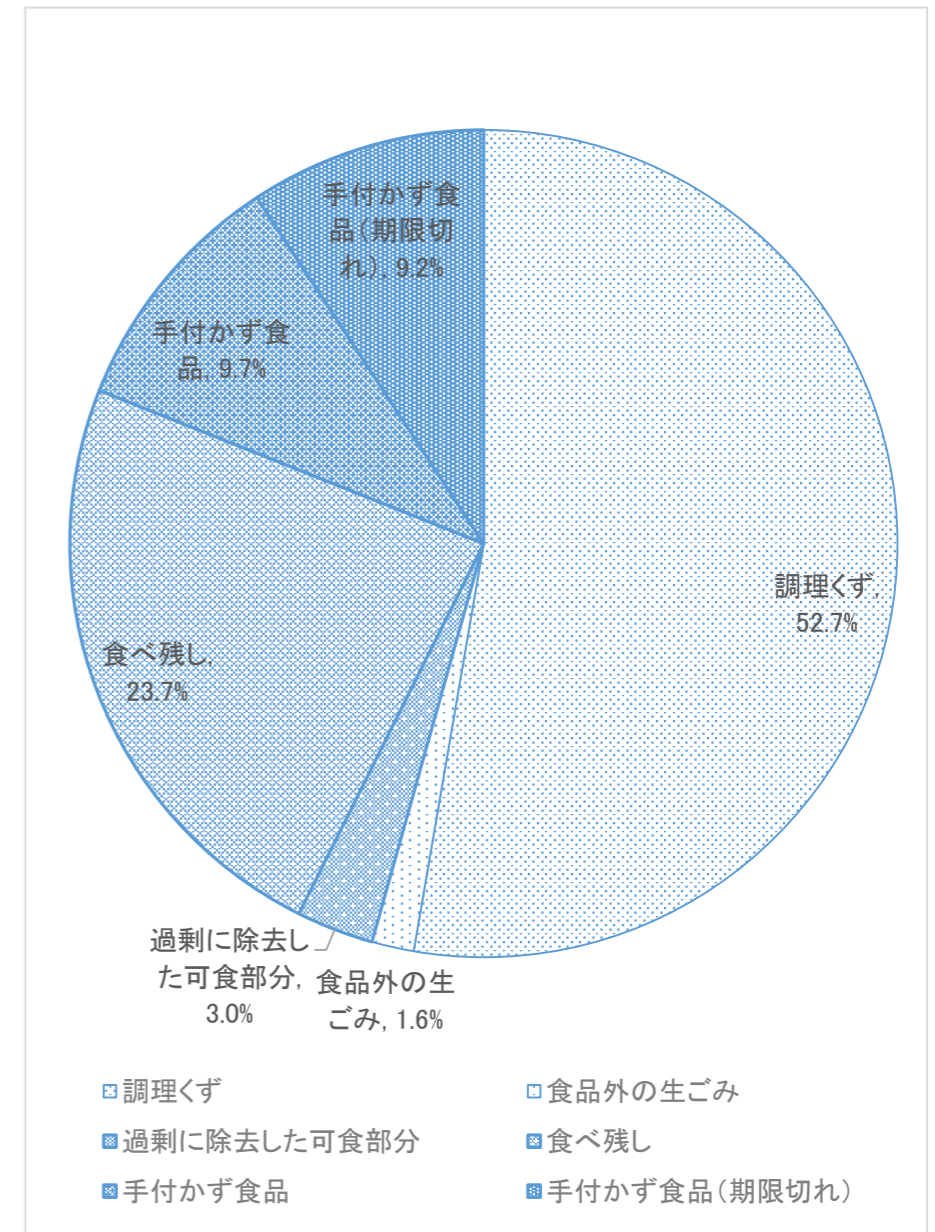
全体のごみのうち厨芥類の割合（6月、8月の合計）



市街地域ごみのうち厨芥類の割合（6月と8月の合計）



農村地域のごみのうち厨芥類の割合（6月と8月の合計）



【全体】

分類項目	重量(kg)				重量比(%)			
	H29.6.30	H29.8.29			H29.6.30	H29.8.29		
厨芥類								
調理くず	13.48	10.06			51.0	49.0		
食品外の生ごみ	0.85	0.54			3.2	2.6		
過剰に除去した可食部分	1.37	0.61			5.2	3.0		
食べ残し	5.6	5.01			21.2	24.4		
手つかず食品	3.69	2.48			14.0	12.1		
手つかず食品(期限切れ)	1.46	1.84			5.5	9.0		
厨芥類 小計	26.45	20.54	0	0	100.0	100.0	0	0
厨芥類	26.45	20.54	0	0	34.3	28.5		
新聞紙	4.96	2.94			6.4	4.1		
雑誌	2.05	2.17			2.7	3.0		
紙パック	0.29	0.92			0.4	1.3		
ダンボール	0.17	0.62			0.2	0.9		
雑紙類	3.27	6.82			4.2	9.5		
布類	3.71	4.63			4.8	6.4		
木・竹・藁類	3.54	10.76			4.6	14.9		
ビニール、プラスチック類	5.33	9.33			6.9	13.0		
不燃物類	0.45	0.38			0.6	0.5		
リサイクル禁忌品	2.98	1.26			3.9	1.7		
その他	23.98	11.64			31.1	16.2		
合計	77.18	72.01	0	0	100.0	100.0	0	0

6月と8月の合計

重量(kg)	重量比(%)
23.54	50.1%
1.39	3.0%
1.98	4.2%
10.61	22.6%
6.17	13.1%
3.3	7.0%
46.99	100.0%
46.99	31.5%
7.9	5.3%
4.22	2.8%
1.21	0.8%
0.79	0.5%
10.09	6.8%
8.34	5.6%
14.3	9.6%
14.66	9.8%
0.83	0.6%
4.24	2.8%
35.62	23.9%
149.19	100.0%

【市街地域】

分類項目	重量(kg)				重量比(%)			
	H29.6.30	H29.8.29			H29.6.30	H29.8.29		
厨芥類								
調理くず	4.94	6.73			45.9	49.1		
食品外の生ごみ	0.75	0.27			7.0	2.0		
過剰に除去した可食部分	1.02	0.28			9.5	2.0		
食べ残し	1.86	3.42			17.3	25.0		
手つかず食品	1.99	1.99			18.5	14.5		
手つかず食品(期限切れ)	0.21	1.01			1.9	7.4		
厨芥類 小計	10.77	13.70	0	0	100.0	100.0	0	0
厨芥類	10.77	13.70	0	0	28.4	34.6		
新聞紙	3.98	1.81			10.5	4.6		
雑誌	1.34	2.05			3.5	5.2		
紙パック	0.23	0.42			0.6	1.1		
ダンボール	0.17	0.26			0.4	0.7		
雑紙類	1.8	3.93			4.8	9.9		
布類	1.14	3.67			3.0	9.3		
木・竹・藁類	1.47	0.92			3.9	2.3		
ビニール、プラスチック類	2.65	5.10			7.0	12.9		
不燃物類	0.43	0.34			1.1	0.9		
リサイクル禁忌品	2.17	0.85			5.7	2.1		
その他	11.72	6.56			30.9	16.6		
合計	37.87	39.61	0	0	100.0	100.0	0	0

6月と8月の合計

重量(kg)	重量比(%)
11.67	47.7%
1.02	4.2%
1.3	5.3%
5.28	21.6%
3.98	16.3%
1.22	5.0%
24.47	100.0%
24.47	31.6%
5.79	7.5%
3.39	4.4%
0.65	0.8%
0.43	0.6%
5.73	7.4%
4.81	6.2%
2.39	3.1%
7.75	10.0%
0.77	1.0%
3.02	3.9%
18.28	23.6%
77.48	100.0%

【農村地域】

分類項目	重量(kg)				重量比(%)			
	H29.6.30	H29.8.29			H29.6.30	H29.8.29		
厨芥類								
調理くず	8.54	3.33			54.5	48.7		
食品外の生ごみ	0.10	0.27			0.6	3.9		
過剰に除去した可食部分	0.35	0.33			2.2	4.8		
食べ残し	3.74	1.59			23.9	23.2		
手つかず食品	1.70	0.49			10.8	7.2		
手つかず食品(期限切れ)	1.25	0.83			8.0	12.1		
厨芥類 小計	15.68	6.84	0	0	100.0	100.0	0	0
厨芥類	15.68	6.84	0	0	39.9	21.1		
新聞紙	0.98	1.13			2.5	3.5		
雑誌	0.71	0.12			1.8	0.4		
紙パック	0.06	0.5			0.2	1.5		
ダンボール	0.00	0.36			0.0	1.1		
雑紙類	1.47	2.89			3.7	8.9		
布類	2.57	0.96			6.5	3.0		
木・竹・藁類	2.07	9.84			5.3	30.4		
ビニール、プラスチック類	2.68	4.23			6.8	13.1		
不燃物類	0.02	0.04			0.1	0.1		
リサイクル禁忌品	0.81	0.41			2.1	1.3		
その他	12.26	5.08			31.2	15.7		
合計	39.31	32.40	0	0	100.0	100.0	0	0

6月と8月の合計

重量(kg)	重量比(%)
11.87	52.7%
0.37	1.6%
0.68	3.0%
5.33	23.7%
2.19	9.7%
2.08	9.2%
22.52	100.0%
22.52	31.4%
2.11	2.9%
0.83	1.2%
0.56	0.8%
0.36	0.5%
4.36	6.1%
3.53	4.9%
11.91	16.6%
6.91	9.6%
0.06	0.1%
1.22	1.7%
17.34	24.2%
71.71	100.0%