

清掃センター直接搬入量の推移

【資料4】

単位：kg	燃やすごみ				単位：kg	粗大ごみ				
	許可業者	直接搬入	内草木・剪定枝	合計		許可業者	直接搬入	小型家電	内草木・剪定枝	合計
平成23年度	10,482,700	2,346,270		12,828,970	平成23年度	10,240	2,013,340		2,023,580	
平成24年度	10,767,240	2,585,560		13,352,800	平成24年度	18,540	2,058,180		2,076,720	
平成25年度	11,615,100	2,640,380		14,255,480	平成25年度	19,090	2,460,930		2,480,020	
平成26年度	11,407,080	2,757,460		14,164,540	平成26年度	4,800	1,332,050	85,650	1,422,500	
平成27年度	8,499,680	2,704,900	476,260	11,204,580	平成27年度	3,680	1,360,360	100,030	80,060	1,464,070
平成28年度	6,846,460	2,841,920	692,680	9,688,380	平成28年度	10,660	1,341,200	124,770	156,880	1,476,630

家庭系および事業系
許可業者搬入量の合計

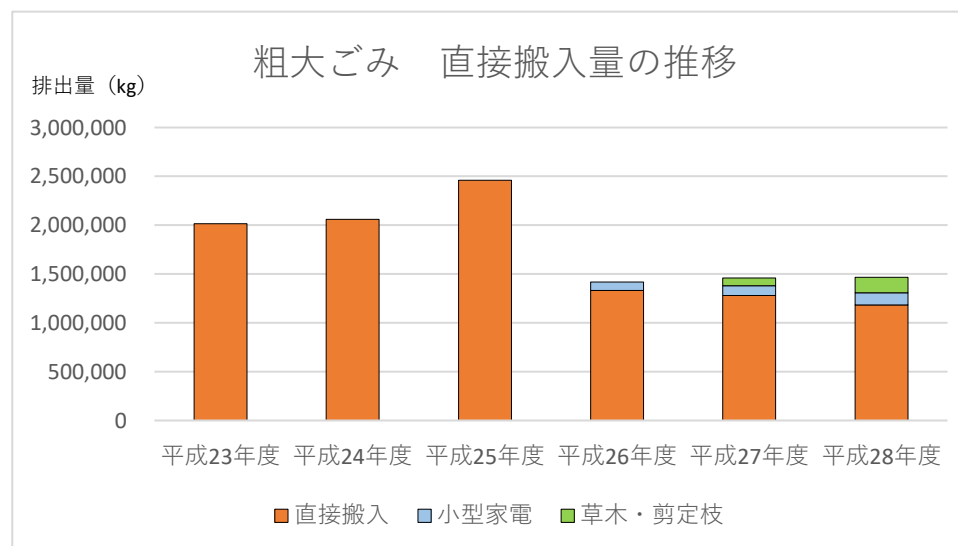
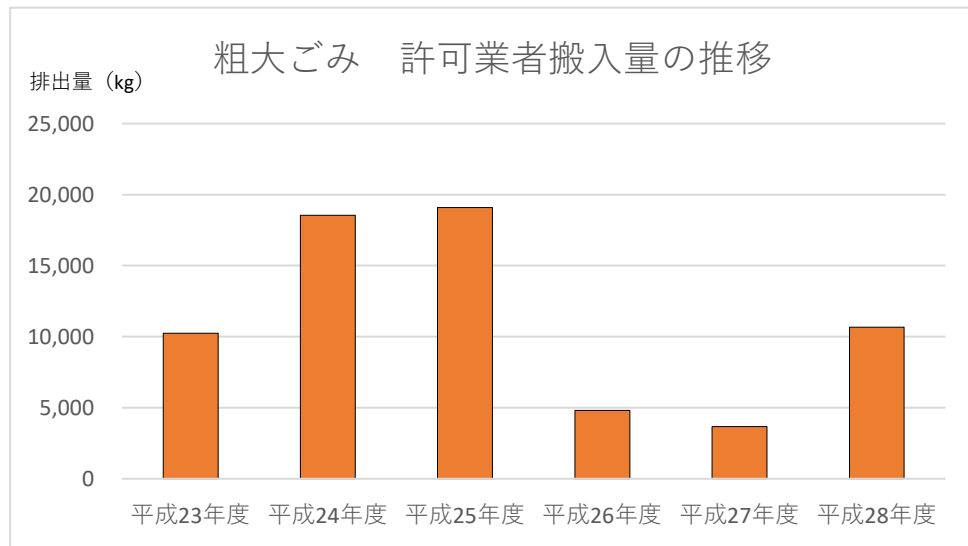
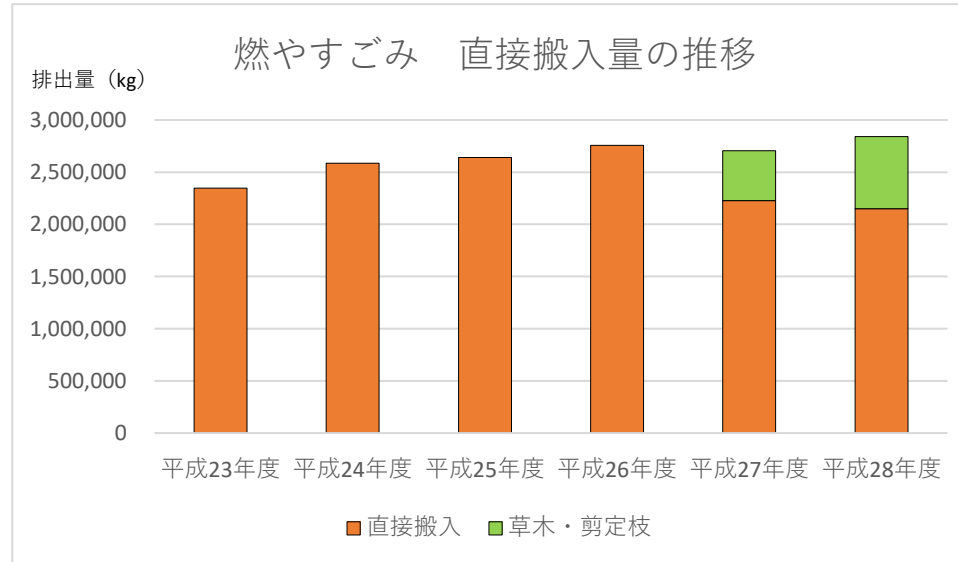
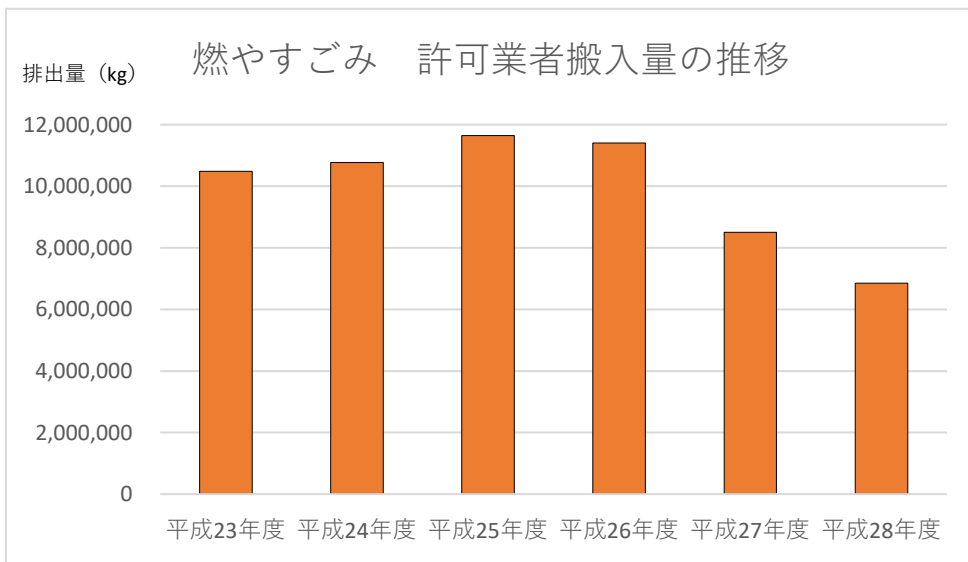
家庭系および事業系
直接搬入量の合計

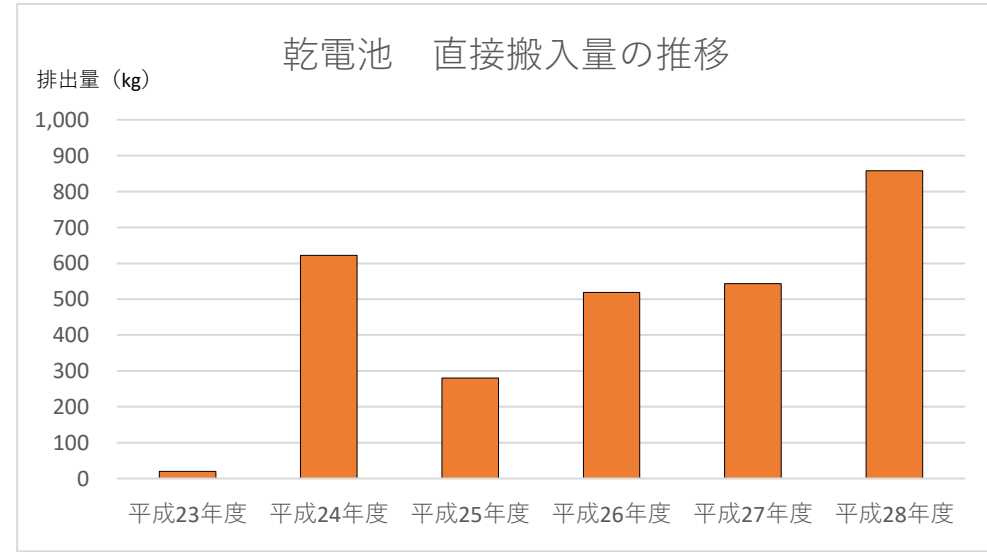
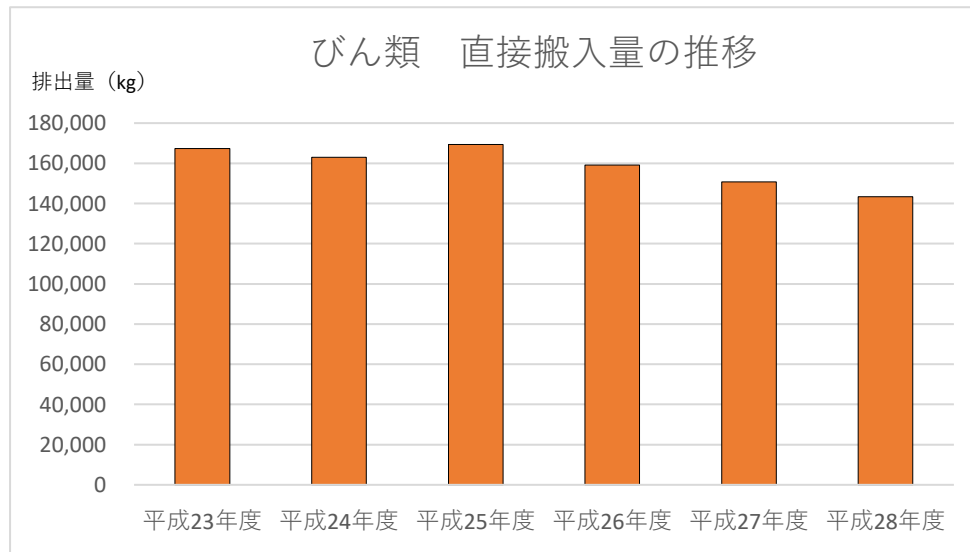
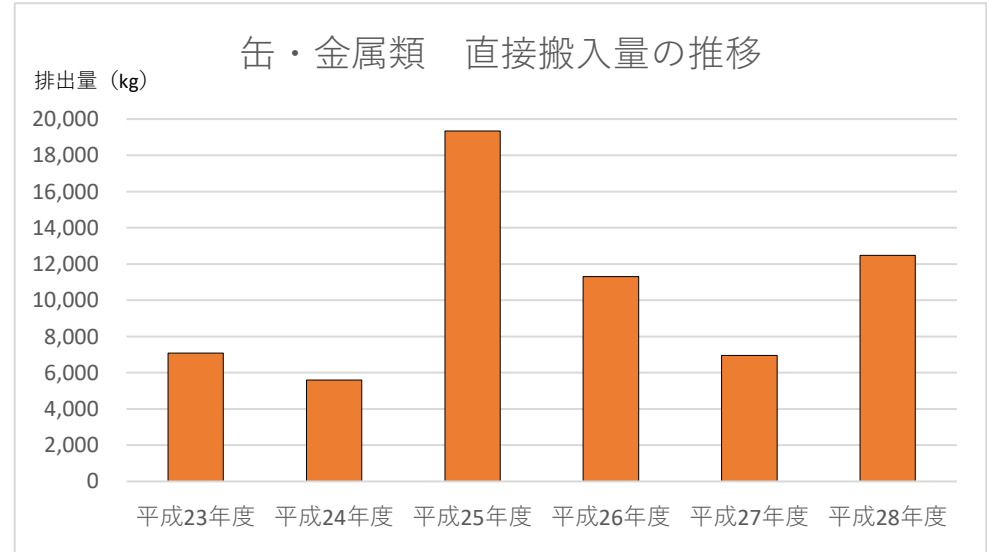
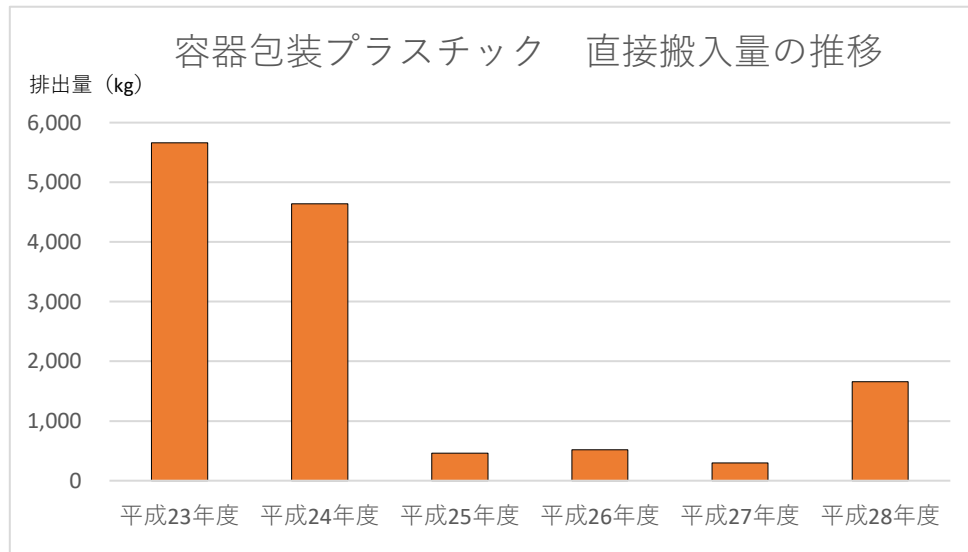
家庭系および事業系
許可業者搬入量の合計

家庭系および事業系
直接搬入量の合計

家庭系のみ

単位：kg	資源物					合計
	容リプラ	缶・金属類	びん類	乾電池	古紙・衣類	
平成23年度	5,660	7,080	167,320	20	166,840	346,920
平成24年度	4,640	5,600	162,920	622	129,410	303,192
平成25年度	460	19,340	169,320	280	137,390	326,790
平成26年度	520	11,300	159,140	519	138,031	309,510
平成27年度	300	6,960	150,800	543	159,713	318,316
平成28年度	1,660	12,480	143,380	858	173,226	331,604





【資料4】

