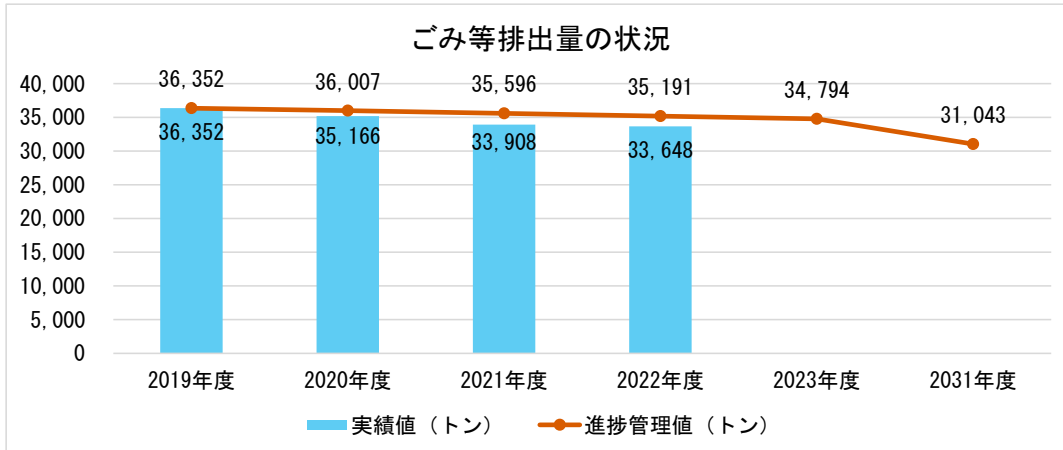


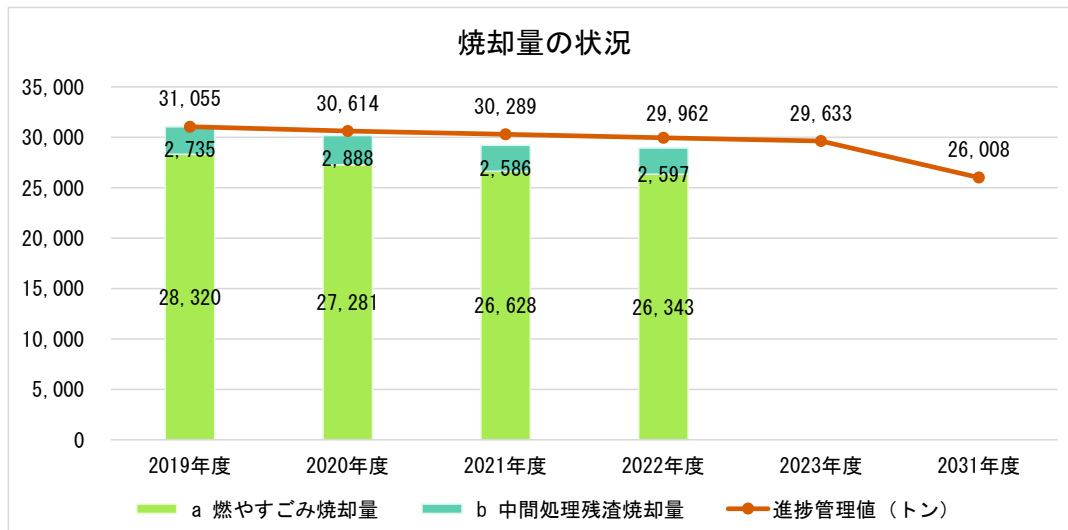
◎ごみ等排出量

ごみ等排出量	基準年 R元年度 (H31年度) 2019年度	R2年度 2020年度	R3年度 2021年度	R4年度 2022年度	R5年度 2023年度	R13年度 2031年度
	進捗管理値（トン）	36,352	36,007	35,596	35,191	34,794
実績値（トン）	36,352	35,166	33,908	33,648		



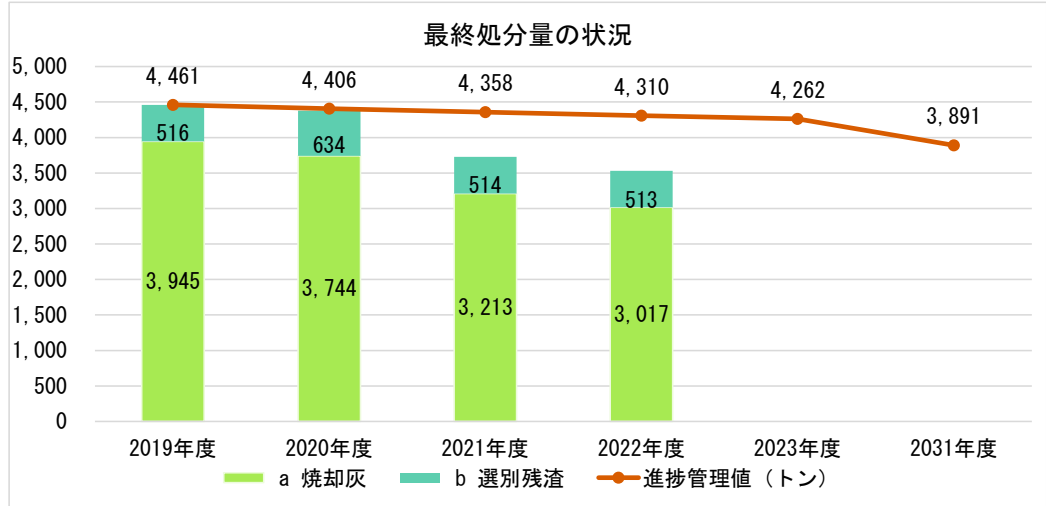
◎焼却処理量

焼却処理量	基準年 R元年度 (H31年度) 2019年度	R2年度 2020年度	R3年度 2021年度	R4年度 2022年度	R5年度 2023年度	R13年度 2031年度
	進捗管理値（トン）	31,055	30,614	30,289	29,962	29,633
実績値（トン）	a+b	31,055	30,168	29,213	28,939	
a 燃やすごみ焼却量	28,320	27,281	26,628	26,343		
b 中間処理残渣焼却量	2,735	2,888	2,586	2,597		



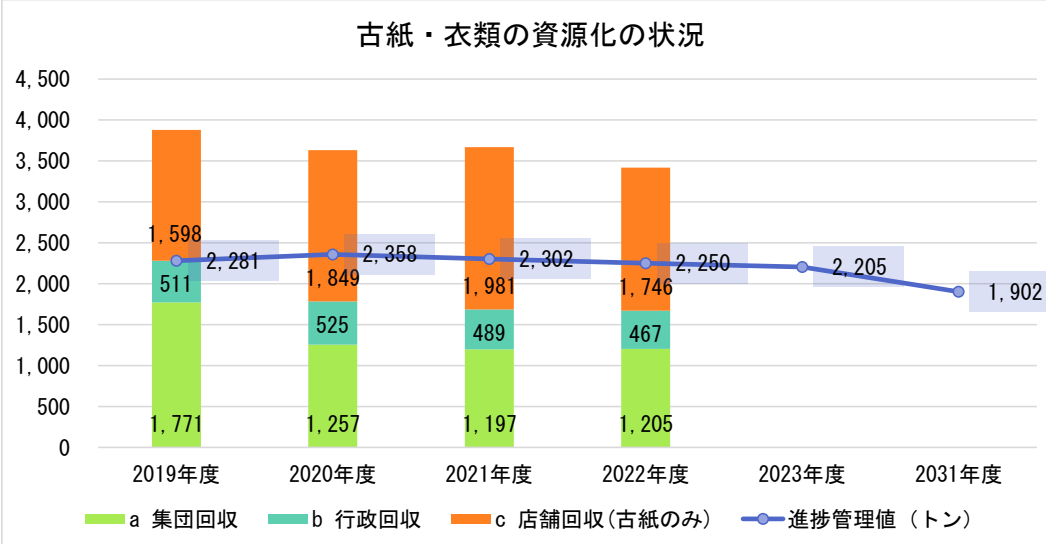
◎最終処分量

最終処分量	基準年	R2年度	R3年度	R4年度	R5年度	R13年度
	R元年度 (H31年度) 2019年度	2020年度	2021年度	2022年度	2023年度	2031年度
進捗管理値 (トン)	4,461	4,406	4,358	4,310	4,262	3,891
実績値 (トン)	a+b	4,378	3,727	3,531		
a 焼却灰	3,945	3,744	3,213	3,017		
b 選別残渣	516	634	514	513		



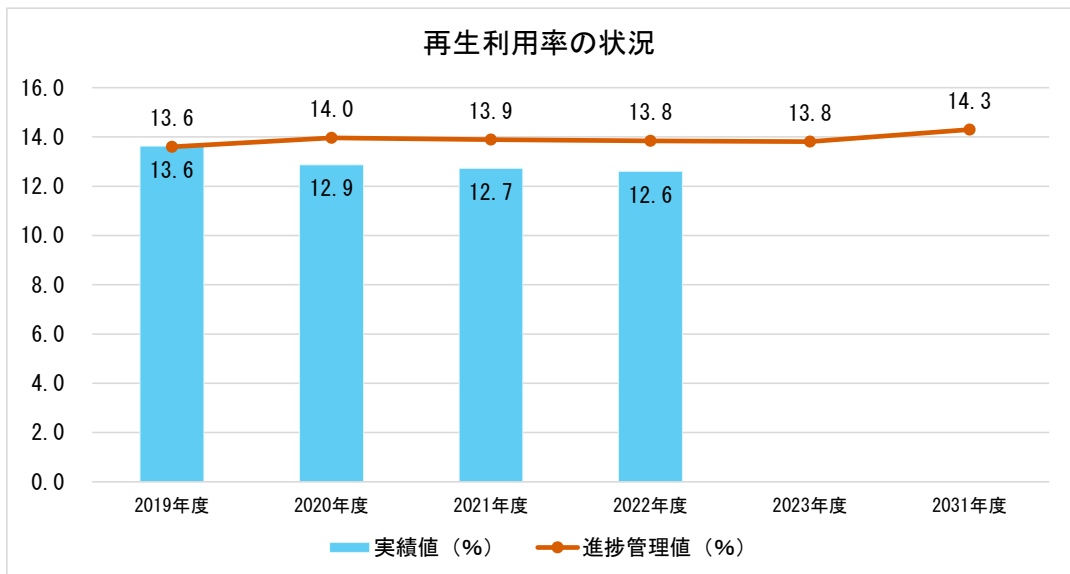
◎古紙・衣類の資源回収率

古紙・衣類の資源回収量	基準年	R2年度	R3年度	R4年度	R5年度	R13年度
	R元年度 (H31年度) 2019年度	2020年度	2021年度	2022年度	2023年度	2031年度
進捗管理値 (トン)	2,281	2,358	2,302	2,250	2,205	1,902
a 集団回収	1,771	1,851	1,798	1,750	1,707	1,429
b 行政回収	511	507	504	500	498	473
実績値 (トン)	a+b	1,782	1,686	1,672		
a 集団回収	1,771	1,257	1,197	1,205		
b 行政回収	511	525	489	467		
c 店舗回収(古紙のみ)	1,598	1,849	1,981	1,746		



◎リサイクル率

リサイクル率	(基準年) R元年度 (H31年度)	R2年度	R3年度	R4年度	R5年度	R13年度
	2019年度	2020年度	2021年度	2022年度	2023年度	2031年度
	進捗管理値 (%)	13.6	14.0	13.9	13.8	13.8
実績値 (%)	13.6	12.9	12.7	12.6		



資源化量	(基準年) R元年度 (H31年度)	R2年度	R3年度	R4年度	R5年度	R13年度
	2019年度	2020年度	2021年度	2022年度	2023年度	2031年度
	進捗管理値 (トン)	4,954	5,026	4,944	4,871	4,806
実績値 (トン)	4,954	4,525	4,315	4,241		

