

	H16年度	H17年度	H18年度	H19年度	H20年度	H21年度	H22年度	H23年度	H24年度	H25年度	H26年度	H27年度	H28年度	H29年度	H30年度	R元年度	R2年度	R3年度
--	-------	-------	-------	-------	-------	-------	-------	-------	-------	-------	-------	-------	-------	-------	-------	------	------	------

(単位:人)

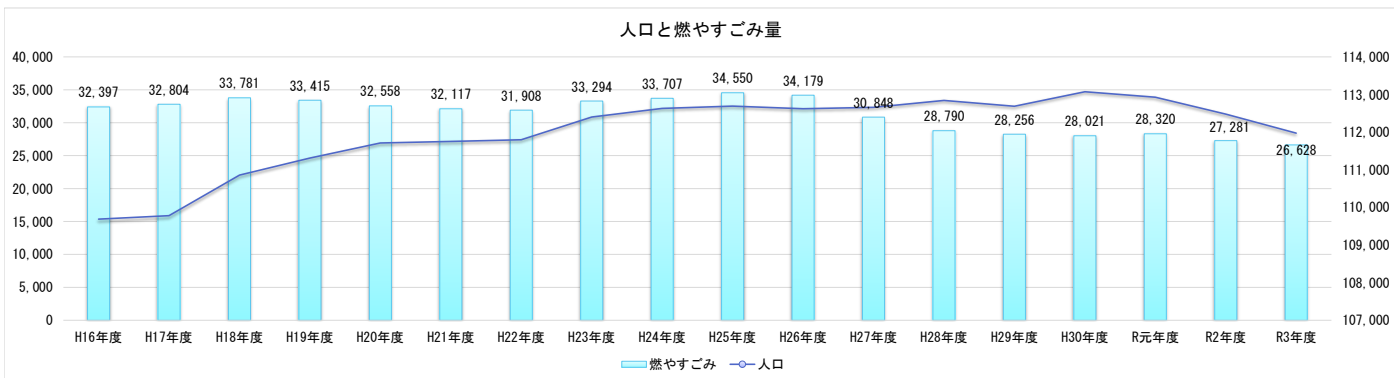
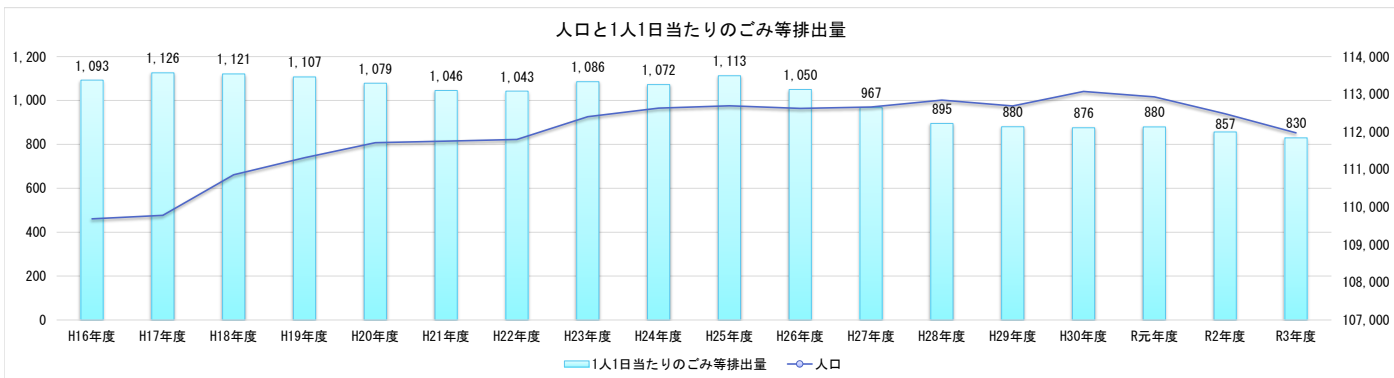
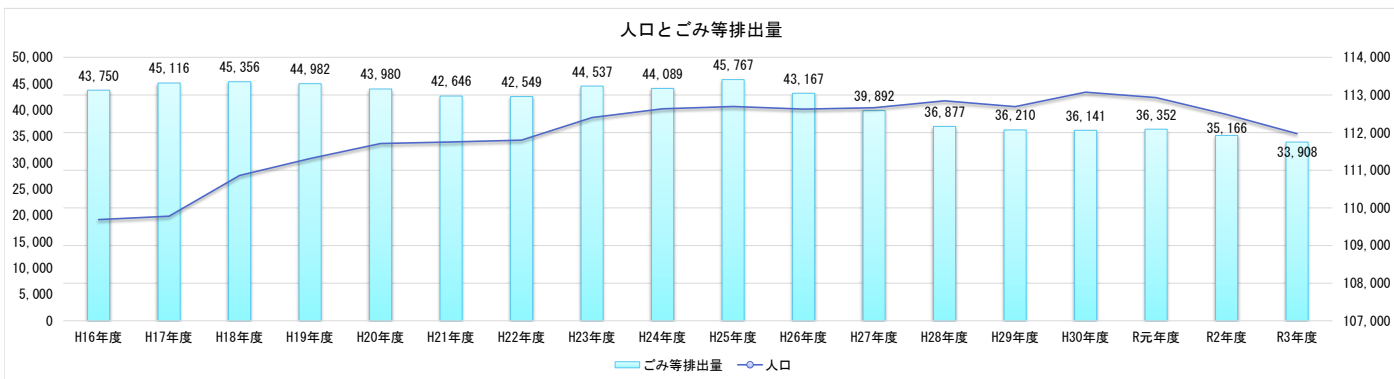
人口	109,688	109,779	110,860	111,310	111,710	111,751	111,799	112,400	112,632	112,691	112,622	112,660	112,843	112,688	113,073	112,928	112,480	111,972
----	---------	---------	---------	---------	---------	---------	---------	---------	---------	---------	---------	---------	---------	---------	---------	---------	---------	---------

(単位:トン)

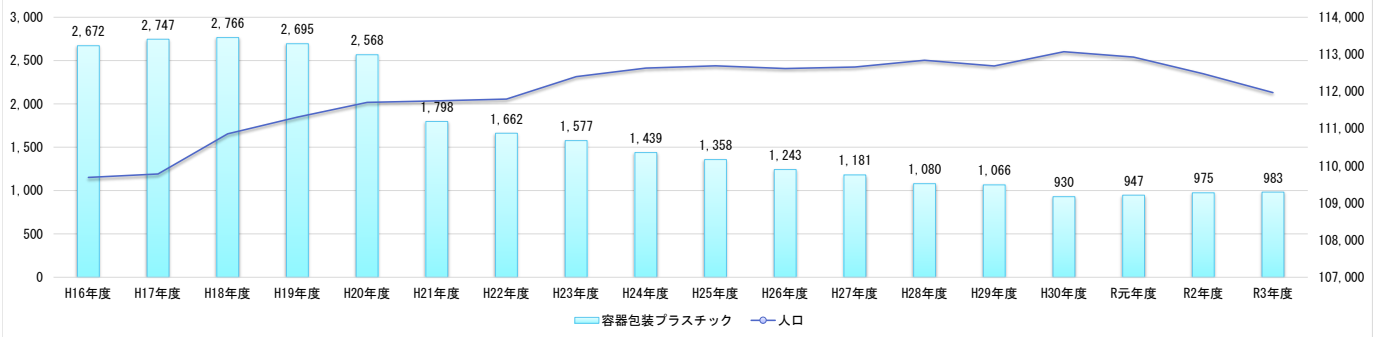
燃やすごみ	32,397	32,804	33,781	33,415	32,558	32,117	31,908	33,294	33,707	34,550	34,179	30,848	28,790	28,256	28,021	28,320	27,281	26,628
容器包装プラスチック	2,672	2,747	2,766	2,695	2,568	1,798	1,662	1,577	1,439	1,358	1,243	1,181	1,080	1,066	930	947	975	983
埋立ごみ	2,767	3,257	2,652	2,664	2,170	1,901	2,009	2,318	1,852	2,458	1,807	2,017	1,303	1,233	1,345	1,316	1,554	1,232
缶・金属類	441	427	401	318	306	314	305	283	278	278	259	253	265	269	254	261	295	267
びん類	1,178	1,174	1,059	987	988	960	945	957	936	915	880	915	911	878	895	818	809	763
粗大ごみ(小型家電含む)	1,593	1,503	1,420	1,329	1,659	1,634	1,563	2,073	2,118	2,537	1,396	1,506	1,528	1,721	1,977	2,142	2,193	2,051
ペットボトル	217	231	217	234	238	254	281	324	267	258	194	188	244	212	216	225	237	260
使用済乾電池	27	24	23	28	27	27	26	27	27	29	28	26	24	24	25	26	26	24
廃食用油				2	7	20	25	26	25	31	29	27	11	11	12	12	12	12
使用済蛍光灯												1	2	3	4	4	3	4
古紙・衣類(行政回収)					142	377	590	607	587	600	558	546	509	523	526	511	525	489
古紙・衣類(集団回収)	2,458	2,949	3,037	3,310	3,317	3,244	3,235	3,051	2,853	2,753	2,594	2,384	2,210	2,013	1,935	1,771	1,257	1,197
古紙・衣類(店舗回収)								243	563	626	805	1,127	1,179	1,258	1,572	1,625	1,849	1,981
ごみ等排出量	43,750	45,116	45,356	44,982	43,980	42,646	42,549	44,537	44,089	45,767	43,167	39,892	36,877	36,210	36,141	36,352	35,166	33,908

(単位:グラム)

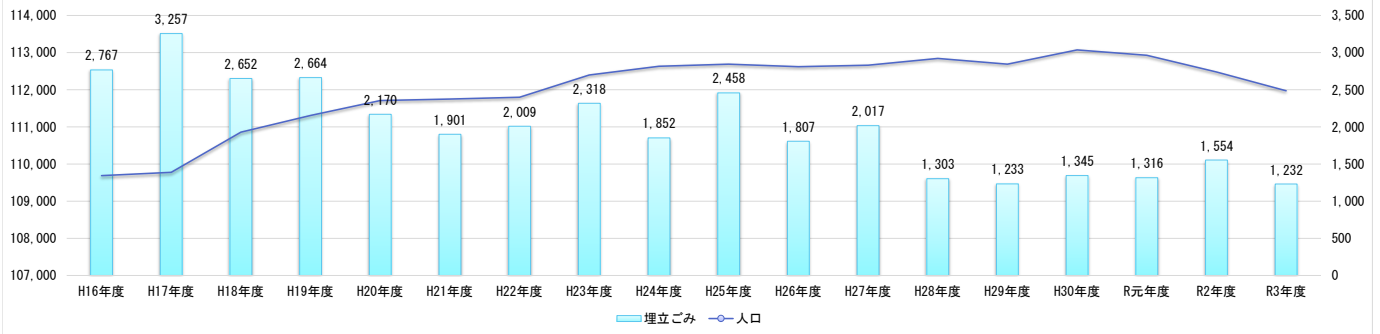
1人1日当たりのごみ等排出量	1,093	1,126	1,121	1,107	1,079	1,046	1,043	1,086	1,072	1,113	1,050	967	895	880	876	880	857	830
----------------	-------	-------	-------	-------	-------	-------	-------	-------	-------	-------	-------	-----	-----	-----	-----	-----	-----	-----



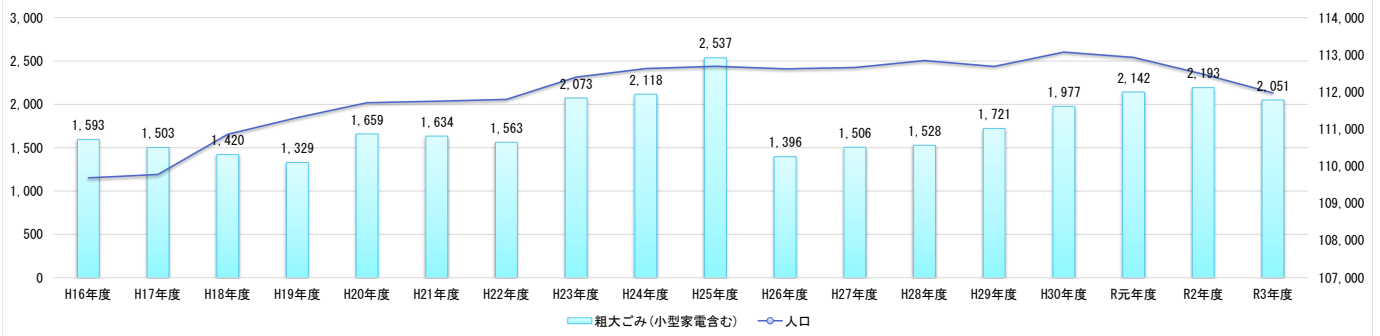
人口と容器包装プラスチック



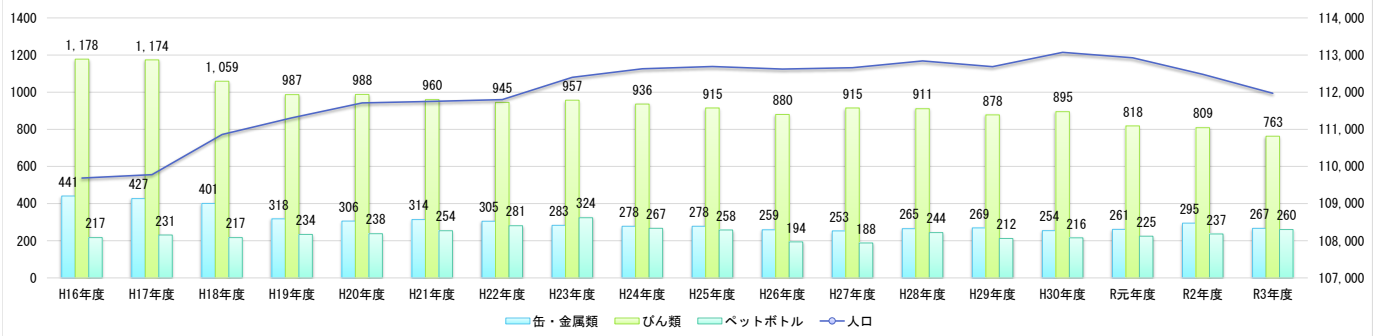
人口と埋立ごみ量



人口と粗大ごみ量



人口と缶・金属類、びん類およびペットボトル



人口と古紙・衣類

