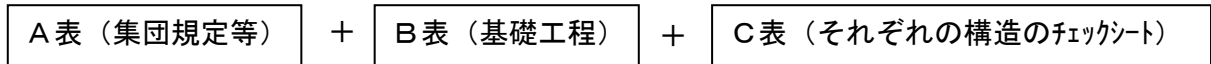


中間検査チェックシートの取扱いについて(概要)

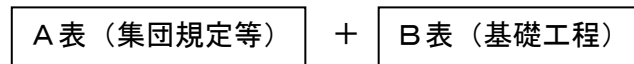
- ◆ 検査申請時に添付するシートは、原則として、A表+B表に建築物の構造に応じたC1～7表を添付する。ただし、平屋の建築物で指定工程が基礎工程のみである場合には、A表+B表のみの添付とする。

中間検査チェックシートの基本セット

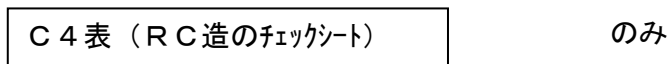


- ◆ 指定工程が2回(RC造等)の場合は、基礎工程の検査申請時にA表+B表を添付し、上部工程の検査申請時にはC3～7表のいずれかのみを添付する。

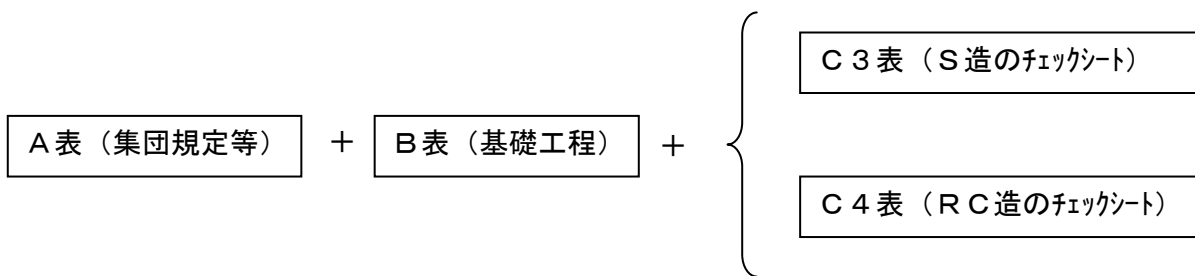
1回目



2回目



- ◆ SRC造については、上部工程の検査申請時には、C3、4表の両方を添付する。



- ◆ 混構造の場合は、検査工程については、主たる構造の指定内容に従うが、チェックシートについては、C1～7表のうち、混在する各構造に応じた全てのシートを添付する。

