

Web予約の方法

※パソコン・スマートフォンで操作してください



最初に、ホームページの中の画像を押します。

【目次】

Web予約の方法

ログイン(共通).....1ページ

初めての方.....2ページ~

登録済みの方.....5ページ~

Web予約内容の確認.....10ページ

Web予約内容の変更・キャンセル...11ページ

利用者情報の変更.....12ページ

パスワードを忘れた場合.....13ページ

WEB予約の方法

ログイン

【初めての方】

はじめてご予約を行う場合、登録を行います。
メールアドレスを入力し、利用規約を確認したのち、『確認メールを送信』を押します。

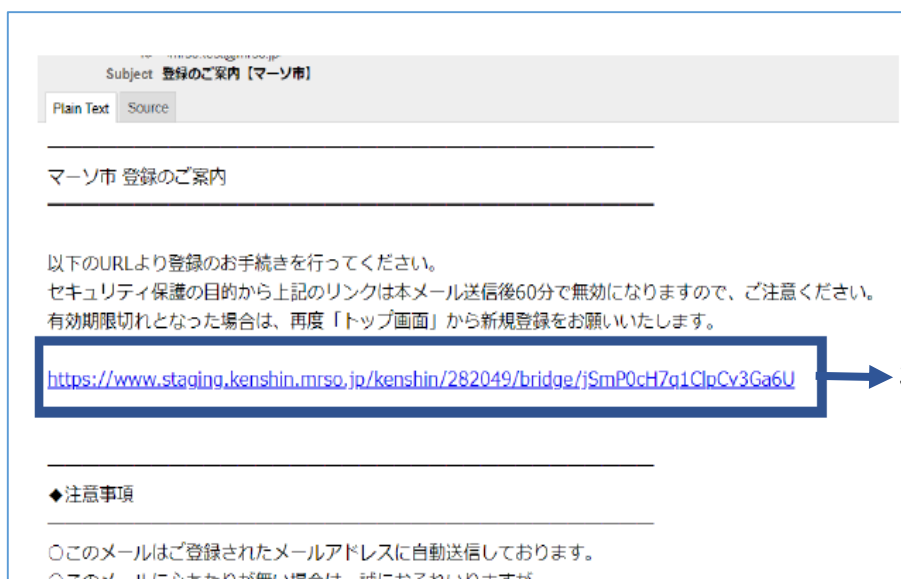
→ 次のページ

【予約管理ページ】←登録済みの方

令和4年9月以降にWeb予約をした方は、前回予約した際の「メールアドレス」と「パスワード」を入力して、ログインできます。

→ 9ページへ

【初めての方】 ①メールに届いたURLから登録



- URLの有効期限は「メール送信後60分」です。
- URLは一度使用すると無効となります。途中で中断した場合、同じURLは使えなくなりますので、再度最初から手続きをやり直してください。

◆メールが届かないとき◆ ご確認ください

- ☑ 自動的に迷惑メールフォルダとして別フォルダに振り分けられている。
- ☑ 受信拒否機能が設定されている。
メールは「info@kenshin.mrso.jp」より送信されますので、受信拒否機能を設定されている場合は、ドメイン「kenshin.mrso.jp」のメールが受信できるように設定後、改めてお試しください。
- ☑ 入力したアドレスが間違っている。
- ☑ 同じメールアドレスですでに登録済みである。

【初めての方】 ②パスワード・生年月日の入力

マロシ市 インターネット予約

情報入力

入力 確認 完了

下記を入力して、「入力内容を確認する」ボタンを押してください。

利用者情報

① メールアドレス
test@mrso.jp

② パスワード【必須】

※半角英数字で入力してください。
※半角英大文字、半角英小文字、数字、記号（@, #, %, &, !, ~, ~, ~）3種類以上を混合してください。
※半角英数字・半角英大文字・半角英小文字・数字・記号（@, #, %, &, !, ~, ~, ~）3種類以上を混合してください。

パスワード【確認】【必須】

生年月日【必須】
1957年(昭和32年) 01月 01日

- ①パスワードを入力します。
次回以降のログイン時に必要となります。
- ②生年月日を入力します。

【初めての方】 ③予約者情報の入力

The screenshot shows a web form for entering reservation information. It is divided into sections: 1. User selection (本人 or 本人以外), 2. Personal information (Name, Sex, Date of Birth), 3. Contact information (Phone number, Email address), 4. Insurance selection (本人扶養, 扶養されない), 5. Terms and conditions (同意), and 6. Confirmation button (入力内容を確認する).

①利用者との続柄を選択します。

②生年月日は続柄が「本人」の場合、利用者情報で入力した内容が反映されます。

③メールアドレスは利用者情報で入力した内容が反映されます。

④予約者の保険等を選択できます。

⑤「サービス利用規約」を確認します。

⑥必要事項を入力後、「入力内容を確認する」ボタンを押します。

【初めての方】 ④予約者情報の入力

The screenshot shows the '情報入力確認' (Information Confirmation) page. It displays a summary of the entered information:

- 利用者情報** (User Information): ID (Email Address) mrsso.test@mrsso.jp, Password *****
- 予約者情報** (Reservation Information):
 - 利用者との続柄 (Relationship with user): 本人 (Self)
 - お名前 (Name): マーン 太郎 (Marun Taro)
 - お名前 (フリガナ) (Name in katakana): マーン 太郎
 - 性別 (Sex): 男性 (Male)
 - 生年月日 (Date of Birth): 1957年 (昭和32年) 01月 01日
 - 住所 (Address): 〒
 - 日中連絡可能な電話番号 (Daytime contactable phone number): 080-1234-5678
 - メールアドレス (Email address): mrsso.test@mrsso.jp
 - 届着後からの知らせ (Notification after receipt): 受け取らない (Do not receive)
 - 備考 (Remarks):
 - 保険種別 (Insurance type): マーン市国民健康保険 (Marun City National Health Insurance)

At the bottom, there is a red box around the '登録する' (Register) button and a '利用者・予約者情報入力へ戻る' (Return to user/reservation information input) button.

- 内容を確認し、間違いがなければ『登録する』ボタンを押します。
- 入力内容を修正する場合は、『利用者・予約者情報入力へ戻る』ボタンを押します。

The screenshot shows the '情報入力完了' (Information Input Completed) page. It displays a confirmation message: '利用者情報並びに予約者情報が登録されました' (User information and reservation information have been registered). Below the message are two buttons: '予約へ進む' (Proceed to reservation) and '予約管理ページへ進む' (Proceed to reservation management page).

- 予約をする場合、『予約へ進む』を押します。
- 「予約へ進む」を押しても、引き続き2人目以降の予約者情報の追加することができます。

【登録済みの方】予約管理ページ-①予約者の選択



- 登録した方の予約を進める場合、左側の『●●様の予約をする』を押します。
- 2人目以降の予約者情報を登録する場合、『予約されたことのない方の予約をする』を押して、予約者の登録を続けます。

②コースの選択

コース選択



コース内容をお選びください。

バス健診 (男女混合の日)

《内容》

特定健診・健康診査、胃がん検診（胃バリウム検査）、大腸がん検診、肺がん検診（特核健康診断）、子宮頸がん検診、乳がん検診、肝炎ウイルス検診

詳細

バス健診 (女性の日)

《内容》

特定健診・健康診査、胃がん検診（胃バリウム検査）、大腸がん検診、肺がん検診（特核健康診断）、子宮頸がん検診、乳がん検診、肝炎ウイルス検診

詳細

【メンズパック】KKCパック健診

《内容》

【メンズ】KKC/パック健診

詳細

【レディースパック】KKCパック健診

《内容》

【レディース】KKC/パック健診

詳細

国民健康保険加入者向け 特典付き特定健診

《内容》

【特典付き】特定健診

詳細

希望する受診方法・健診を選択します。

各コースにある『詳細』を押すと、コースの詳細情報を確認できます。



③希望する健診項目を選択

コース内容をお選びください。

● バス健診（男女混合の日）

詳細

《内容》

特定健診・健康診査、胃がん検診（胃バリウム検査）、大腸がん検診、肺がん検診（結核健康診断）、子宮頸がん検診、乳がん検診、肝炎ウイルス検診

予約を希望される内容をお選びください。

特定健診・健康診査

《内容》

問診、身体計測、視力測定、血圧測定、尿検査（糖・蛋白・潜血）、内科診察、血液検査（脂質・血糖・肝機能・腎機能等）
医師の判断で追加されるもの：心電図・眼底検査（40～74歳）、貧血検査

■自己負担金額

特定健診（40～74歳の国民健康保険加入者）0円
健康診査（19～39歳）1,300円

胃がん検診（胃バリウム検査）

《内容》

発泡剤（胃をふくらませる薬）とバリウム（造影剤）を飲み、レントゲンをとって胃の中の粘膜を観察する検査です。
前日の夜21時以降、絶飲食の状態であってください（処方薬は起床時に飲んでください）。
昨年度、市の胃内視鏡検査を受けた人は、今年度は胃バリウム検査も受けられません。

■自己負担金額

【40～69歳】500円
【70歳以上】無料（受診日当日の年齢）

乳がん検診

《内容》

乳房を片ずつプラスチックの板で挟んでレントゲン撮影することで、小さいこり等を見つける検査です。

乳がん検診は2年度に1回の検診です。

昨年度、市の乳がん検診を受診した人は今年度受診できないため、ご予約いただいても検診票はお送りしていません。

詳しくは、予約日の5日前にお届けする案内通知でご確認ください。

■自己負担金額

【40～69歳】500円
【70歳以上】無料（受診日当日の年齢）

※無料クーポン券が届いた人は、当日お持ちください（5月下旬発送）。

肝炎ウイルス検診

《内容》

血液検査でウイルス感染の有無を調べます。

■対象：過去に彦根市の肝炎ウイルス検診を受けたことがない人
検査を希望されても過去に受診済みの場合、受けることができないため、肝炎ウイルス検診票はお送りしていません。

詳しくは、予約日の5日前にお届けする案内通知でご確認ください。

■自己負担金額

【40～69歳】700円
【70歳以上】無料（受診日当日の年齢）

※無料受診票が届いた人は、当日お持ちください（5月下旬発送済み）。

決定

希望する健診項目に
を入れます。

健診項目を選択したら
「決定」を押します。

○ バス健診（女性の日）

詳細



40歳～74歳の方で彦根市国民健康保険以外を選択した方、
または75歳以上の方は特定健診・健康診査は表示されません。

③会場を選択

会場をお選びください。

該当会場 (1件)

《選択されているコース内容》 / 《予約》 (男女混合の日) 変更

会場を絞り込む条件設定 ▼

くすのきセンター (八坂町) 詳細

《会場住所》
滋賀県彦根市八坂町1900番地4

ご予約可能な日程
07/03 (月) 07/15 (土)

この会で予約する

コース選択に戻る

1. 選択した検査を予約することができる会場が表示されます。会場を選択し、『この会で予約する』を押します。

! 予約可能な会場がない場合、下記の表示となります。
✓ 全ての会場の空き枠がない場合、『コース選択に戻る』より希望する内容を選び直します。

× 閉じる

予約可能な会場はありませんでした。

この画面を閉じ、絞り込む条件を変更するか
コースを選択(なおしてください)

コース選択に戻る

× 閉じる

④日にちを選択

日時選択

ご希望日を選び、次へお進みください。
カレンダーはご予約受付可能な月から表示されています。
※表示日以前は予約ができません。

前の月 2023年07月 次の月

日	月	火	水	木	金	土
						1
2	3 ●	4	5	6	7	8
9	10	11	12	13	14	15 ●
16	17	18	19	20	21	22
23	24	25	26	27	28	29
30	31					

●: 空き有り ▲: 残りわずか ×: 空きなし

会場選択に戻る

- ・「●」「▲」が表示されている日程を選択します。

! ・カレンダー内の「×」は予約満員、何も表示されていない日は健診の設定がありません。
・同年度中にすでに予約済の検査を選択している場合、日程を選択することができません。

⑤ 時間帯を選択

日時選択

○ ○ ○ ○ ○
 コース選択 会場選択 日時選択 確認 完了

ご希望の時間を選択し、最後に画面下部の「予約内容確認へ進む」ボタンを押してください。

コース名
バス健診（男女混合の日）（特定健診・健康診査／乳がん検診）

会場名 予約希望日
くすのきセンター 2023年07月03日

ご希望の時間を選択してください

午前（残り55枠）

予約内容確認へ進む

予約日選択に戻る

希望する時間を選択します。

⑥ 外国語版問診票の選択

日時選択

○ ○ ○ ○ ○
 コース選択 会場選択 日時選択 確認 完了

ご希望の時間を選択し、最後に画面下部の「予約内容確認へ進む」ボタンを押してください。

コース名
バス健診（男女混合の日）（特定健診・健康診査／乳がん検診）

会場名 予約希望日
くすのきセンター 2023年07月03日

ご希望の時間を選択してください

午前（残り55枠）

下記の質問にご回答ください

外国語版問診票の希望 【必須】

なし

英語

ホルトガル語

中国語

ベトナム語

備考

予約内容確認へ進む

予約日選択に戻る

時間を選択すると、「外国語版問診票の希望」が表示されます。

回答を行い、『予約内容確認へ進む』を押します。

⑦ 予約内容の確認

マローン インターネット予約

内容確認

コース選択 会場選択 日時選択 確認 完了

まだ予約は完了していません

入力内容をご確認の上、間違いない場合は画面下部の「予約する」ボタンを押してください。

予約情報

コース名
組合健診/特定健康診査/がん検診/骨かん検診
(胃バリウム検査) [コース変更](#)

会場名
マローン市民交流センター [会場変更](#)

予約希望日
2022年07月13日 8:30~9:30 [日時変更](#)

予約された席に予約情報も合わせてご案内するため、受付時間の際は
おまちください。
到着しました。

バス運賃を希望しますか?
希望します

居住地の所属をご希望の場合は、お子様の氏名/カナ氏名/年齢を
ご入力ください。
マローン花子/マローンハナコ/2歳

予約者情報

お名前 (フリガナ)	マローン 太郎
性別	男性
生年月日	1957年 (昭和32年) 01月01日
性別	マ
印中連絡可能な電話番号	080-1234-5678
保険種別	マローン市国民健康保険
サービス	同意する

1 [予約する](#)

問題がなければ「予約する」を押します。

予約者情報の修正が必要な場合、右上のメニューボタンより
該当予約者の『予約者情報変更』を押します。
修正後、再度コース選択から手続きを行います。

コース等の選択内容を修正した場合、『コース変更』等のボタ
ンより戻って修正することができます。

⑧ 予約完了画面の確認

予約完了

コース選択 会場選択 日時選択 確認 完了

予約を下記で確定しました

**くすのきセンター/バス健診(男女混合の日)
2023年07月03日(月) 午前**

予約内容を確認したい場合は予約管理ページでご確認ください

[予約管理ページはこちら](#)

[予約を続ける方はこちら](#)

「予約完了ページ」は表示されたら予約
完了です。

予約情報にメールアドレスを登録してい
る場合、予約申し込みメールが送られま
す。

WEB予約内容の確認

①ログイン

The image shows two side-by-side screenshots of a web application. The left screenshot, titled '初めての方' (First time), shows a registration form with fields for 'メールアドレス' (Email address) and '確認用メールアドレス' (Confirmation email address), and a '確認メールを送信' (Send confirmation email) button. The right screenshot, titled '予約管理ページ' (Reservation management page), shows a login form with fields for '(メールアドレス)' (Email address) containing 'mrso.test@mrso.jp' and 'パスワード' (Password) with masked characters. A 'ログイン' (Login) button is at the bottom. Red circles with numbers '1' and '2' highlight the email and password fields, and the login button respectively.

1. 「メールアドレス」「パスワード」を入力します。
2. 『ログイン』を押します

②予約情報を確認したい名前を選択

The image shows a screenshot of the '予約管理ページ' (Reservation management page) on the 'マージョ インターネット予約' (Majyo Internet Reservation) website. A red button at the top says '予約はこちらから' (Reservations from here). Below it is a dropdown menu for '予約情報' (Reservation information) with three options: 'マージョ太郎様の予約' (Reservations of Mr. Majo Taro), 'マージョ太郎様の予約' (Reservations of Mr. Majo Taro), and 'マージョ花子様の予約' (Reservations of Ms. Majo Hanako). The second option is highlighted in blue. To the right is a sidebar with '予約管理ページ' (Reservation management page) and links for 'マージョ太郎様の予約' (Reservations of Mr. Majo Taro), 'マージョ花子様の予約' (Reservations of Ms. Majo Hanako), '予約情報変更' (Change reservation information), and 'ログアウト' (Logout). A 'キャンセル済' (Cancelled) dropdown is at the bottom.

③予約日・コース内容を確認

The image shows a screenshot of the '予約管理ページ' (Reservation management page) on the 'マージョ インターネット予約' (Majyo Internet Reservation) website. A red button at the top says '予約はこちらから' (Reservations from here). Below it is a dropdown menu for '予約情報' (Reservation information) with the option 'マージョ太郎様の予約' (Reservations of Mr. Majo Taro). Below the dropdown are details for the reservation: '予約日: 2022年07月31日 (日)' (Reservation date: 2022/07/31 (Sun)), '予約日: 2022年07月31日 (日) 9:30-10:30' (Reservation date: 2022/07/31 (Sun) 9:30-10:30), 'コース内容: 料理実習 (揚げたての唐揚げ)' (Course content: Cooking practice (freshly fried tempura)), and '会場名: マージョ会議室 (1F)' (Venue name: Majyo Conference Room (1F)). Below these details are three buttons: 'コース内容・会場を参照する' (View course content and venue), '日時のみ変更する' (Change only the date and time), and 'この予約をキャンセルする' (Cancel this reservation). At the bottom are dropdown menus for '過去の予約' (Past reservations) and 'キャンセル済' (Cancelled).

WEB予約内容の変更（ログインは10ページから）



コース内容・会場を変更する場合はこちらから変更します。

日時のみを変更する場合はこちらから変更します。

WEB予約のキャンセル



- キャンセルは『この予約をキャンセルする』より行うことができます。
- 確認のポップアップが表示されるので、キャンセルを行う場合、『はい』を押します。

利用者情報の変更（ログインは10ページから）

住所や電話番号など登録した内容を変更したいとき

マーン市 インターネット予約



①「予約者情報変更」を押します。

マーン市 インターネット予約



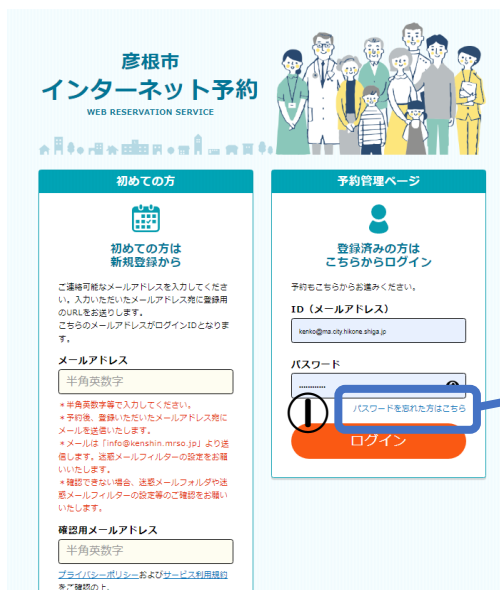
③内容に問題がなければ、「登録する」を押します。

②変更する項目を入力し、「入力内容を確認する」を押します。



予約がある場合、予約者情報は変更することはできません。
変更を行いたい場合は、予約をキャンセルしてから変更するか、健康推進課にご連絡ください。

パスワードを忘れた場合




①「パスワードを忘れた方はこちら」を押します。




②「メールアドレス」「生年月日」を入力します。

③「仮パスワード発行」を押します。



④発行完了ページに進んだら、「トップへ戻る」を押します。



マロ市 仮パスワードのご案内

マロ市 インターネット予約サービスをご利用いただき誠にありがとうございます。
仮パスワードをご案内いたします。

⑤

仮パスワード : q6lBLSz2vD9d

※セキュリティ保護の目的から仮パスワードは本メール送信後60分で無効になりますので、ご注意ください。
有効期限切れとなった場合は、再度「パスワードを忘れた方はこちら」からお手続きをお願いいたします。

▼変更はまだ完了していません▼
以下のURLをクリックして、仮パスワードを使用して「ログイン」を行っていただいたうえで、パスワードを入力して変更を完了してください。

https://www.staging_kenshin.mro.jp/kenshin/282049/top

⑤メールアドレスに仮パスワード発行の案内が届いたら、本文の仮パスワードを使用して、トップページよりログインを行います。

⑥仮パスワードを使用してログイン後、パスワード設定画面にうつります。新しいパスワードの設定を行ってください。