

令和 3 年度 (2021 年度)

彦根市病院事業会計決算書

彦 根 市

目 次

決算書類

決 算 報 告 書	1
損 益 計 算 書	3
剰 余 金 計 算 書	4
欠 損 金 処 理 計 算 書	4
貸 借 対 照 表	6

決算附属書

1 事業報告書

(1) 概 況	8
(2) 建 設 改 良 事 業	10
(3) 業 務	12
(4) 会 計	17
(5) 経営分析に関する調べ	19

2 キャッシュ・フロー計算書

3 収益費用明細書

4 固定資産明細書

5 企業債明細書

6 破産更生債権等および未収金明細書

7 未払金明細書

会計書類に関する注記

資金不足比率に関する調べ

令和3年度(2021年度) 彦根市病院事業会計決算報告書

(1) 収益的収入および支出

区 分	予 算 額				決 算 額	予算額に比べ 決算額の増減	備 考
	当初予算額	補正予算額	合 計				
			地方公営企 業法第24条 第3項の規 定による支 出額に係る 財源充当額	合 計			
第1款 病院事業収益	13,152,967,000	575,445,000	0	13,728,412,000	14,238,654,641	510,242,641	
第1項 医業収益	11,058,756,000	534,000,000	0	11,592,756,000	11,923,184,878	330,428,878	うち仮受消費税および 地方消費税 32,225,821
第2項 医業外収益	2,094,211,000	41,445,000	0	2,135,656,000	2,315,465,573	179,809,573	うち仮受消費税および 地方消費税 6,387,444
第3項 特別利益	0	0	0	0	4,190	4,190	うち仮受消費税および 地方消費税 160

区 分	予 算 額						決 算 額	地方公営企 業法第26条 第2項の規 定による繰 越額	不 用 額	備 考
	当初予算額	補正予算額	予備費 支出額	流 用 増減額	合 計					
					地方公営企 業法第24条 第3項の規 定による支 出額	地方公営企 業法第26条 第2項の規 定による繰 越額				
第1款 病院事業費用	13,150,011,000	332,410,000	0	0	13,482,421,000	13,081,483,346	0	400,937,654		
第1項 医業費用	12,595,390,000	332,375,000	0	△ 4,783,617	12,922,981,383	12,548,763,276	0	374,218,107	うち仮払消費税および 地方消費税 330,016,056	
第2項 医業外費用	554,621,000	35,000	0	4,783,617	559,439,617	532,720,070	0	26,719,547	うち仮払消費税および 地方消費税 4,094,946	

(2) 資本的収入および支出

区分	収入					算額			決算額	予算額に比べ 決算額の増減	備考
	当初予算額	補正予算額	小計	継続費通次繰 越額に係る財 源充当額		合計	地方公営企業法 第26条の規定に よる繰越額に係 る財源充当額	小計			
				地方公営企業法 第26条の規定に よる繰越額に係 る財源充当額	継続費通次繰 越額に係る財 源充当額						
第1款 資本的収入	1,116,389,000	△ 25,514,000	1,090,875,000	0	0	1,090,875,000	0	1,090,875,000	△ 144,881,550		
第1項 出資金	648,449,000	0	648,449,000	0	0	648,449,000	0	648,449,000	25,000		
第2項 企業債	467,600,000	△ 30,200,000	437,400,000	0	0	437,400,000	0	437,400,000	△ 157,900,000	予算の繰越 124,600,000	
第3項 固定資産売却代金	340,000	0	340,000	0	0	340,000	0	340,000	△ 23,550		
第4項 県補助金	0	4,686,000	4,686,000	0	0	4,686,000	0	4,686,000	13,017,000		

(単位:円)

区分	支出					算額			翌年度繰越額			不用額	備考
	当初予算額	補正 予算額	流 増減額	小計	地方公営企業法 第26条の規定に よる繰越額	合計	継続費通次繰 越額	地方公営企業法 第26条の規定に よる繰越額	継続費 通次繰 越額	合計			
											地方公営企業法 第26条の規定に よる繰越額		
第1款 資本的支出	1,587,434,000	△ 25,582,000	0	1,561,852,000	0	1,561,852,000	0	1,561,852,000	0	124,723,000	24,815,247		
第1項 建設改良費	556,793,000	△ 25,582,000	0	531,211,000	0	531,211,000	0	531,211,000	0	124,723,000	20,871,923	予算の繰越 124,723,000 うち仮払消費税および 地方消費税 27,032,206	
第2項 企業債償還金	1,006,778,000	0	0	1,006,778,000	0	1,006,778,000	0	1,006,778,000	0	0	181		
第3項 他会計からの長期 借入金償還金	6,723,000	0	0	6,723,000	0	6,723,000	0	6,723,000	0	0	143		
第4項 投資	17,140,000	0	0	17,140,000	0	17,140,000	0	17,140,000	0	0	3,943,000		

(単位:円)

資本的収入額が資本的支出額に対し不足する額466,320,303円は、過年度分損益勘定留保資金465,910,722円および過年度分消費税および地方消費税資本的収支調整額409,581円で補填した。

令和3年度(2021年度) 彦根市病院事業会計損益計算書

(令和3年4月1日から令和4年3月31日まで)

1 医 業 収 益	円	円	円
(1) 入 院 収 益	7,685,589,614		
(2) 外 来 収 益	3,916,667,586		
(3) そ の 他 医 業 収 益	288,701,857	11,890,959,057	
2 医 業 費 用			
(1) 給 与 費	6,205,159,144		
(2) 材 料 費	3,320,584,332		
(3) 経 費	1,871,413,891		
(4) 減 価 償 却 費	795,368,836		
(5) 資 産 減 耗 費	10,163,693		
(6) 研 究 研 修 費	16,057,324	12,218,747,220	
医 業 損 失			327,788,163
3 医 業 外 収 益			
(1) 保 育 所 収 益	5,186,624		
(2) 職 員 住 宅 収 益	927,264		
(3) 訪 問 看 護 ス テ ー シ ョ ン 収 益	35,393,133		
(4) 他 会 計 補 助 金	2,099,676,111		
(5) 長 期 前 受 金 戻 入	90,291,447		
(6) そ の 他 医 業 外 収 益	77,896,031	2,309,370,610	
4 医 業 外 費 用			
(1) 保 育 所 費	35,311,612		
(2) 職 員 住 宅 費	120,400		
(3) 訪 問 看 護 ス テ ー シ ョ ン 費	59,005,495		
(4) 支 払 利 息 お よ び 企 業 債 取 扱 諸 費	139,627,579		
(5) 長 期 前 払 消 費 税 償 却	36,875,098		
(6) 雑 支 出	559,921,125	830,861,309	1,478,509,301
経 常 利 益			1,150,721,138
5 特 別 利 益			
(1) 過 年 度 損 益 修 正 益	4,030	4,030	
当 年 度 純 利 益			1,150,725,168
前 年 度 繰 越 欠 損 金			11,666,613,739
当 年 度 未 処 理 欠 損 金			10,515,888,571

令和3年度（2021年度）彦根市病院事業会計剰余金計算書

（令和3年4月1日から令和4年3月31日まで）

	資本金	剰 余 金			
		資 本 剰 余 金			
		補 助 金	受贈財産評価額	寄 附 金	その他 資本剰余金
	円	円	円	円	円
前年度末残高	14,790,388,025	246,210,257	23,411,602	23,730,000	28,640,000
前年度処分額	0	0	0	0	0
議会の議決による処分額	0	0	0	0	0
処分後残高	14,790,388,025	246,210,257	23,411,602	23,730,000	28,640,000
当年度変動額	648,474,000	0	0	0	0
一般会計出資金の受入	648,474,000	0	0	0	0
当年度純利益	0	0	0	0	0
当年度末残高	15,438,862,025	246,210,257	23,411,602	23,730,000	28,640,000

令和3年度（2021年度）彦根市病院事業会計欠損金処理計算書

	資本剰余金	未処理欠損金
	円	円
当年度末残高	321,991,859	10,515,888,571
議会の議決による処分額	0	0
処分後残高	321,991,859	(繰越欠損金) 10,515,888,571

金			資 本 合 計
	利 益 剩 余 金		
資本剰余金合計	未処理欠損金	利益剰余金合計	
円	円	円	円
321,991,859	11,666,613,739	△ 11,666,613,739	3,445,766,145
0	0	0	0
0	0	0	0
321,991,859	(未処理欠損金) 11,666,613,739	△ 11,666,613,739	3,445,766,145
0	△ 1,150,725,168	1,150,725,168	1,799,199,168
0	0	0	648,474,000
0	△ 1,150,725,168	1,150,725,168	1,150,725,168
321,991,859	(当年度未処理欠損金) 10,515,888,571	△ 10,515,888,571	5,244,965,313

令和3年度(2021年度) 彦根市病院事業会計貸借対照表

(令和4年3月31日)

		資 産 の 部		
		円		円
1	固 定 資 産			
	(1) 有形固定資産			
	イ 土 地		1,550,035,481	
	ロ 建 物	15,054,332,237		
	減価償却累計額	△ 6,573,327,094	8,481,005,143	
	ハ 器 械 備 品	5,166,450,356		
	減価償却累計額	△ 3,640,326,297	1,526,124,059	
	ニ 車 両	30,628,092		
	減価償却累計額	△ 24,646,506	5,981,586	
	ホ リ ー ス 資 産	625,629,405		
	減価償却累計額	△ 550,116,365	75,513,040	
	有形固定資産合計			11,638,659,309
	(2) 無形固定資産			
	イ 電 話 加 入 権		1,872,840	
	ロ ソ フ ト ウ ェ ア		3,228,000	
	ハ リ ー ス 資 産		20,058,229	
	無形固定資産合計			25,159,069
	(3) 投資その他の資産			
	イ 長 期 貸 付 金	85,450,000		
	貸倒引当金	△ 71,650,000	13,800,000	
	ロ 破 産 更 生 債 権 等	19,656,623		
	貸倒引当金	△ 19,656,623	0	
	ハ 長 期 前 払 消 費 税		8,846,408	
	ニ そ の 他 資 産		10,384,134	
	投資その他の資産合計			33,030,542
	固定資産合計			11,696,848,920
2	流 動 資 産			
	(1) 現 金 預 金		3,187,095,919	
	(2) 未 収 金	2,685,871,878		
	貸倒引当金	△ 3,077,912	2,682,793,966	
	(3) 貯 蔵 品			
	イ 材 料	135,762,769		
	ロ 消 耗 品	2,554,713		
	ハ そ の 他 貯 蔵 品	578,100		
	貯蔵品合計		138,895,582	
	(4) 前 払 費 用		3,195,200	
	流動資産合計			6,011,980,667
	資 産 合 計			17,708,829,587

		負 債 の 部		
		円	円	円
3	固 定 負 債			
	(1) 企 業 債			
	イ 建設改良費等の財源に 充てるための企業債	6,810,884,995	6,810,884,995	
	(2) 他会計借入金			
	イ 建設改良費等の財源に 充てるための長期借入金	61,272,997	61,272,997	
	(3) リース債務		14,306,715	
	(4) 引 当 金			
	イ 退職給付引当金	2,218,041,000	2,218,041,000	
	固定負債合計			9,104,505,707
4	流 動 負 債			
	(1) 企 業 債			
	イ 建設改良費等の財源に 充てるための企業債	1,046,193,130	1,046,193,130	
	(2) 他会計借入金			
	イ 建設改良費等の財源に 充てるための長期借入金	6,736,975	6,736,975	
	(3) リース債務		11,906,728	
	(4) 未 払 金		998,264,613	
	(5) 預 り 金		45,885,325	
	(6) 引 当 金			
	イ 賞与引当金	347,720,913		
	ロ 法定福利費引当金	65,701,811		
	引当金合計		413,422,724	
	流動負債合計			2,522,409,495
5	繰 延 収 益			
	(1) 長期前受金	1,676,406,666		
	収益化累計額	△ 839,457,594		
	長期前受金合計		836,949,072	
	繰延収益合計			836,949,072
	負債合計			12,463,864,274
		資 本 の 部		
6	資 本 金			15,438,862,025
7	剰 余 金			
	(1) 資本剰余金			
	イ 補 助 金	246,210,257		
	ロ 受贈財産評価額	23,411,602		
	ハ 寄 附 金	23,730,000		
	ニ その他資本剰余金	28,640,000		
	資本剰余金合計		321,991,859	
	(2) 利益剰余金			
	イ 当年度未処理欠損金	10,515,888,571		
	利益剰余金合計		△ 10,515,888,571	
	剰余金合計			△ 10,193,896,712
	資本合計			5,244,965,313
	負債資本合計			17,708,829,587

決 算 附 属 書

1 令和3年度(2021年度) 彦根市病院事業報告書

(1) 概 況

①総括事項

本院は、湖東保健医療圏唯一の公立病院、また基幹病院として、急性期医療のほか救急医療や小児医療などの不採算部門を担っています。併せて、令和2年4月から本院は県から新型コロナウイルス感染症(以下、同感染症)対策の重点医療機関の指定を受け、地域の医療崩壊を防ぐために、その役割を果たしてまいりました。

令和3年度は、同感染症の影響による受診控え等で減少していた患者数が回復基調となり、前年度に比べ入院患者数が6,093人増の延べ11万9,553人となりました。また、外来患者数も13,654人増の延べ20万8,181人となりました。その結果、医業収益については、入院収益は5億7,209万円増の76億8,559万円となり、外来収益も2億7,432万円増の39億1,667万円となりました。医業外収益は、同感染症に係る病床確保料等が6億1,356万円の減となり、総収益は、3,774万円増の142億33万円となりました。

一方、総費用は、高額な薬品を使用した化学療法の増加に伴い材料費が増加したこと等により、3,100万円増の130億4,961万円となりました。

以上の結果、令和3年度決算は、患者数の増加等により医業収益が回復したことで、純利益は11億5,073万円となりました。

未だ、同感染症の収束の目途が立たない状況ですが、今後も、本院が当圏域の中核病院として地域医療の根幹を支え続けるため、院内感染防止対策に万全を期し、健全な病院経営に取り組んでまいります。

②経営指標に関する事項

令和3年度決算における経営指標のうち、経営の健全性を示す経常収支比率は、前年度比0.1ポイント減の108.8%となりましたが、健全経営の水準とされる100%を上回っています。一方で、病院の本業である医業活動から生じる医業費用に対する医業収益の割合を示す修正医業収支比率は、前年度から5.1ポイント改善し97.3%となりましたが、依然として100%を下回る状態が続いています。

また、病床利用率は、同感染症の影響があった前年度の71.0%と比較して、今年度は3.8ポイント増の74.8%となりましたが、コロナ禍前の水準には戻っていない状況です。

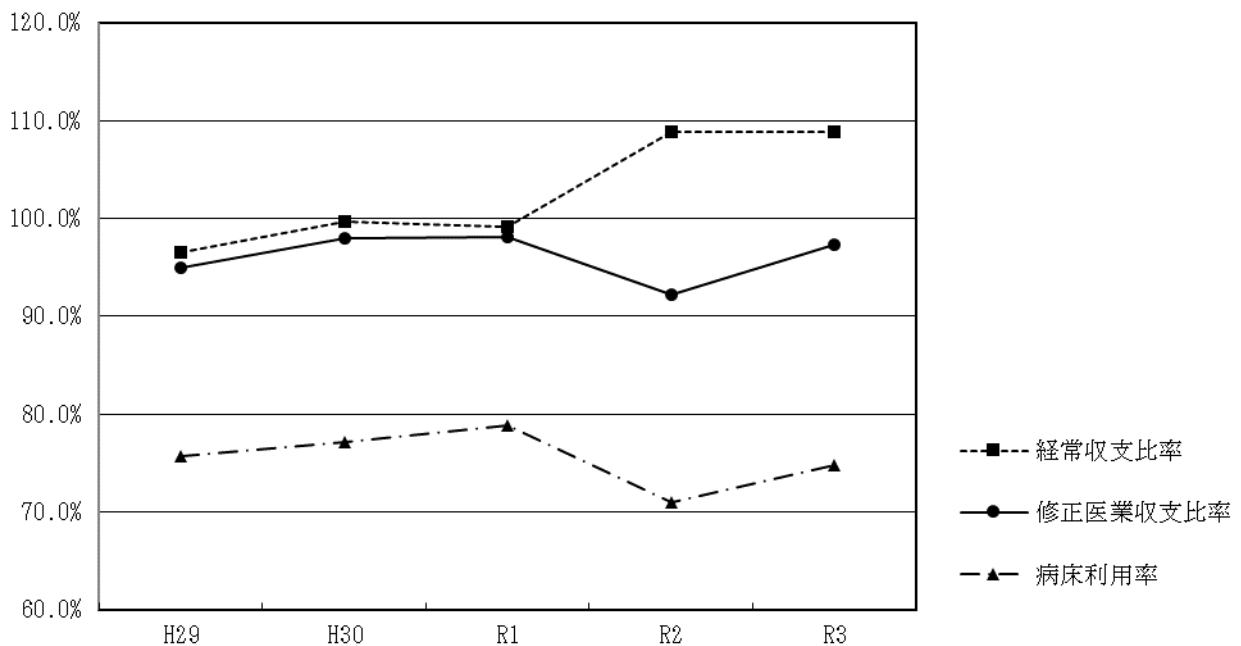
今後は、限られた医療資源を地域全体で最大限に活かす視点を重視し、経常収支の均衡を図るために、経営改善に向けた計画的な取組を進めてまいります。

ア 主な経営指標

	H29	H30	R1	R2	R3
経常収支比率	96.5%	99.6%	99.2%	108.9%	108.8%
修正医業収支比率(※)	94.9%	97.9%	98.1%	92.2%	97.3%
病床利用率	75.7%	77.1%	78.8%	71.0%	74.8%

$$\text{※修正医業収支比率} = \frac{(\text{医業収益} - \text{他会計負担金})}{\text{医業費用}} \times 100$$

イ 主な経営指標の推移



③議会議決事項

議案番号	件名	提出年月日	議決年月日
64	令和3年度(2021年度)彦根市病院事業会計補正予算(第1号)	R3. 9. 6	R3. 9. 29
73	令和2年度(2020年度)彦根市病院事業会計の決算につき認定を求めることについて	R3. 9. 6	R3. 10. 13
4	令和3年度(2021年度)彦根市病院事業会計補正予算(第2号)	R4. 1. 26	R4. 1. 26
12	令和4年度(2022年度)彦根市病院事業会計予算	R4. 2. 28	R4. 3. 25
35	令和3年度(2021年度)彦根市病院事業会計補正予算(第3号)	R4. 3. 22	R4. 3. 25

④行政官庁認可事項

なし

⑤職員に関する事項

(単位：人)

区 分	医 師	看 護 部 門			医 療 技 術 部 門		
		看護師	准看護師	看 護 用務員	薬剤師	診療放射 線技師	臨床検査 技 師
令和 3年3月31日現在	62	379	1	2	20	19	23
令和 4年3月31日現在	61	383	1	0	21	19	23
増 減	△1	4	0	△2	1	0	0

医 療 技 術 部 門							事 務 部 門	
臨床工学 技 士	理 学 療法士	作 業 療法士	言 語 聴覚士	視 能 訓練士	歯 科 衛生士	管 理 栄養士	事務職員	技術職員
12	17	6	3	3	1	9	38	3
12	16	6	4	3	1	8	39	2
0	△1	0	1	0	0	△1	1	△1

訪問看護 ステーション	計
看護師	
4	602
5	604
1	2

(2) 建設改良事業

①建物・附属設備等工事の概要

(単位：円)

工 事 名	金 額	着工年月日	しゅん工検査日	請負業者
中央監視装置入れ替えに伴う エアコン通信装置更新工事	13,845,700	R 3. 5.26	R 4. 3. 1	一圓テクノス(株)
市立病院空調設備更新工事	33,407,000	R 3.12.24	R 4. 3.18	一圓テクノス(株)

②器械・備品等購入の概要

(単位:円)

品名	数量	金額	購入年月日
創面切除用超音波手術器	1	2,255,000	R3. 7. 19
電動式骨手術機械	1	1,573,000	R3. 7. 20
個人用透析装置	1	4,950,000	R3. 7. 26
電気メス	4	9,900,000	R3. 7. 27
MR8気動式ハイスピードドリル	1	5,060,000	R3. 7. 28
側臥位用手術架台	1	1,177,000	R3. 8. 17
電磁調理器	2	1,265,000	R3. 8. 31
生体情報監視装置	2	2,200,000	R3. 9. 7
卓上遠心機	2	1,115,400	R3. 9. 8
先端湾曲ビデオスコープ	1	4,299,900	R3. 9. 17
膀胱腎盂ビデオスコープ	1	2,640,000	R3. 9. 17
全身麻酔器	3	13,530,000	R3. 9. 24
生体情報監視装置	3	8,250,000	R3. 9. 28
超音波画像診断装置	1	10,890,000	R3. 9. 29
電動手術台	1	8,448,000	R3. 10. 13
ベッドパンウォッシャー	1	1,414,600	R3. 10. 18
標本撮影装置	1	1,122,000	R3. 10. 19
簡易型陰圧システム	3	4,613,400	R3. 10. 27
全自動洗濯脱水機	1	2,637,800	R3. 11. 1
整形外科用手術台	1	9,559,000	R3. 11. 22
低温蒸気ホルムアルデヒド滅菌装置	1	17,380,000	R3. 11. 29
超音波画像診断装置	1	5,199,700	R3. 11. 30
患者案内表示システム	1	25,300,000	R4. 1. 31
多機能角膜形状測定装置	1	3,080,000	R4. 1. 31
シーリングサプライユニット	6	14,630,000	R4. 2. 14
多人数用透析装置	1	2,310,000	R4. 3. 3
内視鏡システム	1	23,199,000	R4. 3. 7
内視鏡ビデオシステムセンター	1	7,007,000	R4. 3. 7
デジタルスケールベッド	1	1,210,000	R4. 3. 10
超音波手術機器	1	2,935,900	R4. 3. 17
ICUベッド	2	4,364,800	R4. 3. 18
生理検査データ管理システム	1	18,899,100	R4. 3. 24
乳房生検機器	1	4,175,160	R4. 3. 24

(単位:円)

品 名	数量	金 額	購入年月日
ビデオ鼻咽喉スコープシステム	1	6,179,998	R4. 3. 25
パスボックス (受渡用薬品庫)	1	4,466,000	R4. 3. 25
電動マイクロドリルシステム	1	2,270,400	R4. 3. 25
卓上遠心機他15件 (100万円以下)	19	8,779,408	
計	73	248,286,566	

(3) 業 務

①業務量

ア 患者数の状況

(単位:人)

区 分		R2年度	R3年度	増 減
入 院	延べ人数	113,460	119,553	6,093
	1日平均	310.8	327.5	16.7
外 来	延べ人数	194,527	208,181	13,654
	1日平均	800.5	860.3	59.8
計		307,987	327,734	19,747

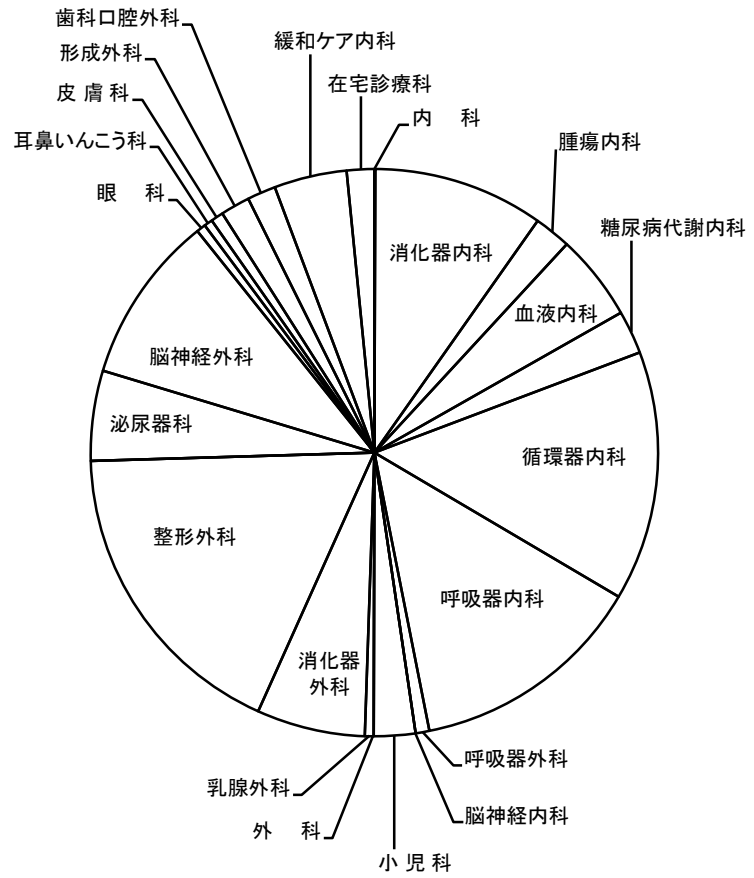
イ 病床利用の状況

許可病床数				年延入院患者数	年延病床数	病床利用率
一 般	結 核	感染症	計			
424床	10床	4床	438床	119,553 人	159,870 床	74.8 %

ウ 各科別利用状況表

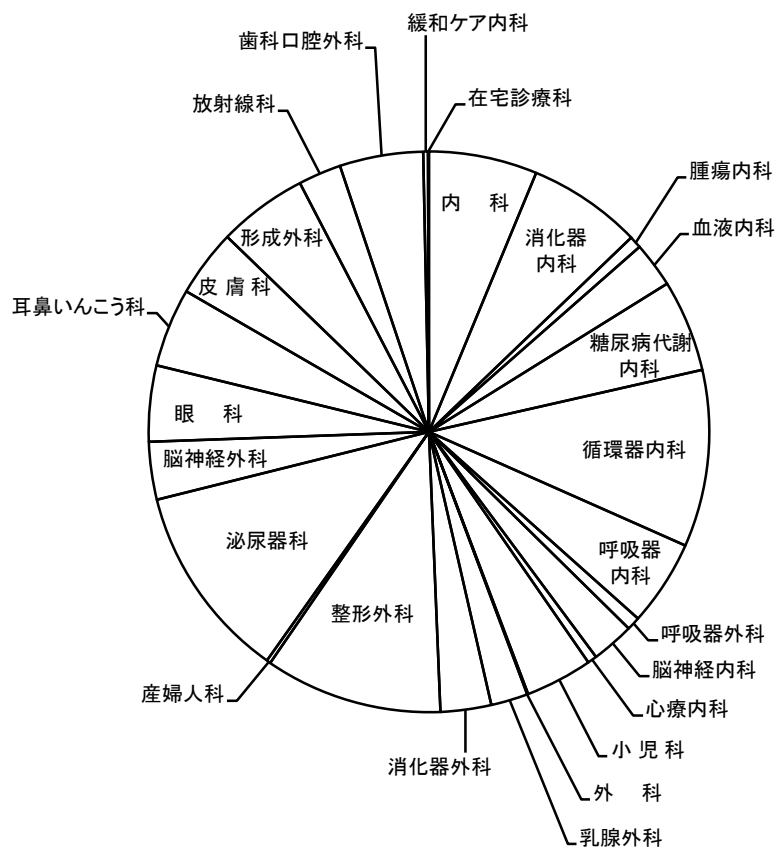
<入院>

	人数(人)	構成比(%)
内 科	70	0.1
消化器内科	11,600	9.7
腫瘍内科	2,498	2.1
血液内科	5,886	4.8
糖尿病代謝内科	2,968	2.5
循環器内科	17,002	14.2
呼吸器内科	16,035	13.4
呼吸器外科	941	0.8
脳神経内科	2	0.0
小 児 科	2,820	2.4
外 科	1	0.0
乳腺外科	593	0.5
消化器外科	7,394	6.2
整形外科	21,294	17.8
産婦人科	0	0.0
泌尿器科	6,146	5.1
脳神経外科	11,471	9.6
眼 科	637	0.5
耳鼻いんこう科	576	0.5
皮 膚 科	846	0.7
形成外科	2,010	1.7
歯科口腔外科	1,927	1.6
緩和ケア内科	4,973	4.2
在宅診療科	1,863	1.6
計	119,553	100.0



<外来>

	人数(人)	構成比(%)
内 科	13,026	6.3
消化器内科	13,662	6.6
腫瘍内科	1,456	0.7
血液内科	5,460	2.6
糖尿病代謝内科	11,059	5.3
循環器内科	21,209	10.1
呼吸器内科	10,333	5.0
呼吸器外科	1,609	0.8
脳神経内科	5,135	2.5
心療内科	1,098	0.5
小 児 科	8,055	3.9
外 科	104	0.1
乳腺外科	4,447	2.1
消化器外科	6,093	2.9
整形外科	21,274	10.1
産婦人科	503	0.2
泌尿器科	23,517	11.3
脳神経外科	6,914	3.3
眼 科	9,123	4.4
耳鼻いんこう科	9,462	4.5
皮 膚 科	8,062	3.9
形成外科	10,724	5.2
放射線科	5,170	2.5
歯科口腔外科	9,997	4.8
緩和ケア内科	575	0.3
在宅診療科	114	0.1
計	208,181	100.0



エ 手術件数

(単位:件)

	内科	消化器内科	腫瘍内科	糖尿病代謝内科	血液内科	循環器内科	外科	乳腺外科	消化器外科
R 2年度	0	1	14	0	0	73	0	70	636
R 3年度	0	5	15	0	0	67	0	70	624
増 減	0	4	1	0	0	△6	0	0	△12

整形外科	産婦人科	小児科	眼科	耳鼻いんこう科	泌尿器科	脳神経外科	皮膚科	歯科 口腔外科	呼吸器内科
981	2	0	781	87	318	145	8	600	0
993	0	1	945	93	317	200	23	487	1
12	△2	1	164	6	△1	55	15	△113	1

呼吸器外科	形成外科	麻酔科	緩和ケア内科	在宅診療科	計	1日平均
60	354	0	0	0	4,130	17.0
67	329	0	1	0	4,238	17.5
7	△25	0	1	0	108	0.5

オ 分べん件数

(単位:件)

	正常分べん	帝王切開	計	1日平均
R 2年度	8	1	9	0.12
R 3年度	0	0	0	0
増 減	△8	△1	△9	△0.12

カ 給食数

(単位:食)

	患者食			患者外給食	計	1日平均
	普通食	特別食	小計			
R 2年度	126,090	141,765	267,855	6,205	274,060	750.8
R 3年度	129,721	141,398	271,119	6,491	277,610	760.6
増 減	3,631	△367	3,264	286	3,550	9.8

キ 検査件数

(単位:件)

	一般	血液	生化学	細菌	免疫	生理	病理	輸血	院外	計	1日平均
R 2年度	52,192	170,524	1,417,405	25,384	136,123	24,216	6,416	6,648	22,503	1,861,411	7,660.1
R 3年度	54,808	185,681	1,541,724	30,109	165,304	25,039	7,016	6,891	24,777	2,041,349	8,435.3
増 減	2,616	15,157	124,319	4,725	29,181	823	600	243	2,274	179,938	775.2

ク 放射線件数

(単位:件)

	放射線治療		放 射 線 撮 影								
	治療	1日平均	一般撮影	透視検査	CT	骨密度	核医学	アンギオ	MR I	計	1日平均
R 2年度	3,081	12.7	49,088	2,195	20,975	787	643	869	5,232	79,789	328.3
R 3年度	3,513	14.5	52,675	2,215	22,075	985	719	975	5,952	85,596	353.7
増 減	432	1.8	3,587	20	1,100	198	76	106	720	5,807	25.4

ケ 処方せん枚数

(単位:枚)

	入 院		外 来		計	1日平均
	投 薬	注 射	院 内	院 外		
R 2年度	68,532	165,991	11,280	97,683	343,486	1,413.5
R 3年度	72,074	189,721	13,100	104,297	379,192	1,566.9
増 減	3,542	23,730	1,820	6,614	35,706	153.4

コ リハビリテーション人数

(単位:単位、件)

	理学療法	作業療法	言語聴覚療法	摂食療法	計	1日平均
R 2年度	52,580	17,533	7,091	2,411	79,615	327.6
R 3年度	56,284	19,868	12,577	182	88,911	367.4
増 減	3,704	2,335	5,486	△2,229	9,296	39.8

サ 人工透析件数

(単位:件)

	血液透析	1日平均
R 2年度	11,774	37.7
R 3年度	11,362	36.3
増 減	△412	△1.4

シ 患者紹介の状況

(単位:%)

	R 2年度	R 3年度
紹介率	75.1	69.4
逆紹介率	90.0	83.4

ス 救急車受入れの状況

(単位:%)

	R 2年度	R 3年度
救急車受入れ率	98.4	99.2

セ 訪問看護ステーション・利用状況

(単位:人、回)

	利用者数			訪問延べ回数		
	医療保険	介護保険	計	医療保険	介護保険	計
R 2年度	43	166	209	745	3,623	4,368
R 3年度	33	114	147	635	2,835	3,470
増 減	△10	△52	△62	△110	△788	△898

ソ 訪問看護ステーション・看取り人数

(単位:人)

	病 院	自 宅 等	計
R 2年度	28	20	48
R 3年度	27	13	40
増 減	△1	△7	△8

②事業収入に関する事項

(単位:円)

科 目	R2年度	R3年度	増 減	前年度対比
病院事業収益	14,162,595,288	14,200,333,697	37,738,409	100.3%
医 業 収 益	11,022,662,204	11,890,959,057	868,296,853	107.9%
医 業 外 収 益	2,922,933,084	2,309,370,610	△613,562,474	79.0%
特 別 利 益	217,000,000	4,030	△216,995,970	0.0%

③事業費用に関する事項

(単位:円)

科 目	R2年度	R3年度	増 減	前年度対比
病院事業費用	13,018,608,522	13,049,608,529	31,000,007	100.2%
医 業 費 用	11,949,093,997	12,218,747,220	269,653,223	102.3%
医 業 外 費 用	852,514,525	830,861,309	△21,653,216	97.5%
特 別 損 失	217,000,000	0	△217,000,000	皆減

(4) 会 計

①重要契約の要旨

(単位:円)

契約年月日	契約金額	契 約 の 内 容	相 手 方
※R 3. 4. 1	36,078,594	院内保育所運営委託	(株)キッズコーポレーション
※R 3. 4. 1	43,095,000	清掃・警備等総合管理業務委託 (R3. 4. 1～R3. 8. 31)	(株)ナショナルメンテナンス
※R 3. 4. 1	181,143,420	患者用給食業務委託	(株)南テストィパル
※R 3. 4. 1	34,320,000	医療情報システム運用支援業務委託	ワールドビジネスセンター(株)
R 3. 4. 1	88,506,000	施設維持管理業務委託	ビル管財(株)
R 3. 4. 1	96,956,941	医事業務委託(R3. 4. 1～R3. 8. 17)	(株)エヌジェーシー 営業本部 大阪支社
R 3. 4. 1	21,126,686	特別管理産業廃棄物(感染性廃棄物) 収集・運搬・処分委託	三重中央開発(株)
R 3. 4. 1	43,560,000	磁気共鳴断層撮影装置等保守点検委託	G Eヘルスケア・ジャパン(株) 京滋支店
R 3. 4. 1	35,739,000	放射線遠隔画像診断読影委託	京都プロメド(株)
R 3. 4. 1	21,450,000	放射線治療装置保守委託	キヤノンメディカルシステムズ(株) 滋賀支店
R 3. 4. 1	20,724,000	コンピューター断層撮影装置(320列)保守 点検委託	キヤノンメディカルシステムズ(株) 滋賀支店
R 3. 4. 1	46,827,000	病院物品管理業務委託	アルフレッサメディカルサー ビス(株)
R 3. 4. 1	18,876,000	医療情報システム(電子カルテパッケー ジ)保守委託	富士通 Japan(株) 京都支社
R 3. 4. 1	15,442,812	医療情報システム(電子カルテシステム 機器)保守委託	富士通 Japan(株) 京都支社
R 3. 4. 1	22,760,760	電子カルテシステム システム保守業務 委託	富士通 Japan(株) 京都支社
R 3. 4. 1	13,762,441	薬剤補助者派遣委託	(株)ルフト・メディカルケア 滋賀オフィス
R 3. 4. 1	24,496,450	看護用務員に係る労働者派遣委託	(株)タスクフォース
R 3. 4. 1	16,039,073	看護用務員に係る労働者派遣委託	(株)ルフト・メディカルケア 滋賀オフィス
R 3. 4. 12	12,540,000	多目的デジタル X 線 TV システム X 線管球 交換修繕	キヤノンメディカルシステムズ(株) 滋賀支店
R 3. 7. 16	18,463,368	特別管理産業廃棄物(PCB)処分委託	中間貯蔵・環境安全事業(株)
R 3. 8. 2	72,398,900	清掃・警備等総合管理業務委託 (R3. 9. 1～R4. 3. 31)	(株)ナショナルメンテナンス
R 3. 8. 6	25,300,000	火災警報システム改修工事	奥山防災(株)
※R 3. 8. 17	172,720,900	医事業務委託(R3. 8. 17～R4. 3. 31)	(株)ソラスト 京滋支社

※長期継続契約を結んでいる契約については、契約年月日欄に当年度の業務開始日を、契約金額欄に当年度の支出額をそれぞれ記載しています。

②企業債・他会計借入金および一時借入金の概要

ア 企業債

(単位:円)

	前年度末残高	本年度借入金	本年度償還額	本年度末残高
企業債	8,584,355,944	279,500,000	1,006,777,819	7,857,078,125

イ 他会計借入金

(単位:円)

	前年度末残高	本年度借入金	本年度償還額	本年度末残高
他会計借入金	74,732,829	0	6,722,857	68,009,972

ウ 一時借入金

なし

③患者1人1日あたり単価

(単位:円)

科 目	R2年度	R3年度	増 減	前年度対比
入 院	62,696	64,286	1,590	102.5%
外 来	18,724	18,813	89	100.5%

④他会計補助金等（不課税・対価外収入）の使途の特定について

国庫補助金51,467,000円については、消耗備品費等に444,259円（特定収入）、職員給与費等に51,022,741円（特定収入以外）をそれぞれ充当した。

収益的収入の県補助金1,376,660,820円については、委託料や診療材料費等に1,334,508,194円（特定収入）、職員給与費等に42,152,626円（特定収入以外）をそれぞれ充当した。

収益的収入の一般会計補助金671,548,291円については、委託料等に317,533,000円（特定収入）、職員給与費、企業債利息等に354,015,291円（特定収入以外）をそれぞれ充当した。

その他医業外収益のうち、16,237,731円については、医療消耗備品費および消耗品費等に7,276,416円（特定収入）、職員給与費等に8,961,315円（特定収入以外）をそれぞれ充当した。

寄附金2,200,000円については、消耗備品費等に全額（特定収入）充当した。

資本的収入の県補助金17,703,000円については、医療機器購入費に全額（特定収入）充当した。

一般会計出資金648,474,000円については、企業債元金償還に全額（特定収入以外）充当した。

(5) 経営分析に関する調べ

項 目		算 式	令和2年度	令和3年度
1	固定資産構成比率 (%)	$\frac{\text{固定資産}}{\text{固定資産} + \text{流動資産} + \text{繰延資産}} \times 100$	72.6	66.1
2	固定負債構成比率 (%)	$\frac{\text{固定負債}}{\text{負債資本合計}} \times 100$	58.2	51.4
3	自己資本構成比率 (%)	$\frac{\text{資本金} + \text{剰余金} + \text{評価差額等} + \text{繰延収益}}{\text{負債資本合計}} \times 100$	25.8	34.3
4	固定資産対長期資本比率 (%)	$\frac{\text{固定資産}}{\text{資本金} + \text{剰余金} + \text{評価差額等} + \text{固定負債} + \text{繰延収益}} \times 100$	86.4	77.0
5	固定比率 (%)	$\frac{\text{固定資産}}{\text{資本金} + \text{剰余金} + \text{評価差額等} + \text{繰延収益}} \times 100$	281.3	192.3
6	流動比率 (%)	$\frac{\text{流動資産}}{\text{流動負債}} \times 100$	171.6	238.3
7	酸性試験比率(当座比率) (%)	$\frac{\text{現金預金} + (\text{未収金} - \text{貸倒引当金})}{\text{流動負債}} \times 100$	166.7	232.7
8	現金比率 (%)	$\frac{\text{現金預金}}{\text{流動負債}} \times 100$	78.4	126.4
9	自己資本回転率 (回)	$\frac{\text{医業収益}}{(\text{期首自己資本} + \text{期末自己資本}) \div 2}$ 自己資本=資本金+剰余金+評価差額等+繰延収益	3.2	2.3
10	固定資産回転率 (回)	$\frac{\text{医業収益}}{(\text{期首固定資産} + \text{期末固定資産}) \div 2}$	0.9	1.0
11	減価償却率 (%)	$\frac{\text{当年度減価償却費}}{\text{有形固定資産} + \text{無形固定資産} - \text{土地} - \text{建設仮勘定} + \text{当年度減価償却費}} \times 100$	7.0	7.3
12	流動資産回転率 (回)	$\frac{\text{医業収益}}{(\text{期首流動資産} + \text{期末流動資産}) \div 2}$	2.9	2.2
13	未収金回転率 (回)	$\frac{\text{医業収益}}{(\text{期首未収金} + \text{期末未収金}) \div 2}$	5.1	4.7
14	総資本利益率 (%)	$\frac{\text{当年度経常利益}}{(\text{期首総資本} + \text{期末総資本}) \div 2} \times 100$ 総資本=負債資本合計	7.0	6.7
15	総収支比率 (%)	$\frac{\text{総収益}}{\text{総費用}} \times 100$	108.8	108.8
16	経常収支比率 (%)	$\frac{\text{経常収益}}{\text{経常費用}} \times 100$	108.9	108.8
17	医業収支比率 (%)	$\frac{\text{医業収益}}{\text{医業費用}} \times 100$	92.2	97.3
18	利子負担率 (%)	$\frac{\text{支払利息} + \text{企業債取扱諸費}}{\text{建設改良の財源に充てるための企業債・長期借入金} + \text{その他の企業債・長期借入金} + \text{一時借入金} + \text{リース債務}} \times 100$	1.8	1.8
19	企業債償還元金対減価償却比率 (%)	$\frac{\text{建設改良のための企業債償還元金(借換債分を除く)}}{\text{当年度減価償却費}} \times 100$	119.7	126.6
20	職員1人当たり 医業収益 (千円)	$\frac{\text{医業収益}}{\text{損益勘定所属職員数}}$	15,183	14,808
21	職員1人当たり 有形固定資産 (千円)	$\frac{\text{期末有形固定資産}}{\text{損益勘定所属職員数} + \text{資本勘定所属職員数}}$	16,699	14,494

2 令和3年度(2021年度)彦根市病院事業会計キャッシュ・フロー計算書

(令和3年4月1日から令和4年3月31日まで)

(単位：円)

1 業務活動によるキャッシュ・フロー	
当年度純利益	1,150,725,168
減価償却費	795,368,836
長期前払消費税償却	36,875,098
貸倒引当金の増減額(減少は△)	3,281,192
退職給付引当金の増減額(減少は△)	36,886,000
賞与引当金の増減額(減少は△)	△ 13,492,651
法定福利費引当金の増減額(減少は△)	△ 2,574,675
長期前受金戻入額	△ 90,291,447
支払利息	139,627,579
固定資産除却費	10,085,589
未収金の増減額(増加は△)	△ 299,939,740
たな卸資産の増減額(増加は△)	△ 7,514,799
破産更生債権等の増減額(増加は△)	2,354,679
未払金の増減額(減少は△)	△ 130,094,007
その他資産負債の増減額(減少は△)	16,202,977
小計	1,647,499,799
利息の支払額	△ 139,627,579
業務活動によるキャッシュ・フロー	1,507,872,220
2 投資活動によるキャッシュ・フロー	
有形固定資産の取得による支出	△ 270,322,060
国庫補助金等による収入	17,776,000
貸付による支出	△ 12,450,000
その他投資の回収による収入	316,450
その他投資の取得による支出	△ 747,000
投資活動によるキャッシュ・フロー	△ 265,426,610
3 財務活動によるキャッシュ・フロー	
建設改良費等の財源に充てるための企業債による収入	279,500,000
建設改良費等の財源に充てるための企業債の償還による支出	△ 1,006,777,819
建設改良費等の財源に充てるための他会計借入金の返済による支出	△ 6,722,857
リース債務の返済による支出	△ 87,196,595
他会計からの出資による収入	648,474,000
財務活動によるキャッシュ・フロー	△ 172,723,271
資金増加額(又は減少額)	1,069,722,339
資金期首残高	2,117,373,580
資金期末残高	3,187,095,919

3 令和3年度(2021年度) 彦根市病院事業会計収益費用明細書

収益的収入

(単位：円)

款	項	目	節	金額	備考		
1	病院事業 収 益			14,200,333,697			
		1 医 業 収 益		11,890,959,057			
			1 入 院 収 益		7,685,589,614		
				入 院 料 収 益	5,202,407,127		
				入 院 診 療 収 益	2,483,182,487		
			2 外 来 収 益		3,916,667,586		
				外 来 診 療 収 益	3,916,667,586		
			3 その他医業収益		288,701,857		
				室 料 差 額 収 益	82,800,070		
				公衆衛生活動収益	68,142,686		
				医 療 相 談 収 益	42,216,476		
				そ の 他 医 業 収 益	95,542,625		
			2 医 業 外 収 益		2,309,370,610		
				1 保 育 所 収 益	5,186,624		
					保 育 所 収 益	5,186,624	
				2 職 員 住 宅 収 益	927,264		
					職 員 住 宅 収 益	927,264	
				3 訪 問 看 護 ステーション収益	35,393,133		
					訪 問 看 護 ステーション収益	35,393,133	
				4 他 会 計 補 助 金	2,099,676,111		
					国 庫 補 助 金	51,467,000	
					県 補 助 金	1,376,660,820	
					一 般 会 計 補 助 金	671,548,291	
				5 長 期 前 受 金 戻 入	90,291,447		
					長 期 前 受 金 戻 入	87,225,676	
					寄 附 金 長 期 前 受 金 戻 入	85,385	
					そ の 他 長 期 前 受 金 戻 入	2,980,386	
		6 その他医業外収益	77,896,031				
			そ の 他 医 業 外 収 益	75,696,031			
			寄 附 金	2,200,000			
	3 特 別 利 益			4,030			
		1 過 年 度 損 益 修 正 益		4,030			
			過 年 度 損 益 修 正 益	4,030			

収益の支出

(単位：円)

款	項	目	節	金額	備考
1 病院事業 費用				13,049,608,529	
	1 医療費用			12,218,747,220	
		1 給与費		6,205,159,144	
			医師 給	501,104,303	予算額 533,627,458
			看護師 給	1,343,540,383	〃 1,375,119,000
			医療技術員 給	401,990,024	〃 419,276,000
			事務員 給	255,042,438	〃 264,204,000
			労務員 給	87,361,441	〃 89,090,000
			医師 手当	670,142,423	〃 690,457,956
			看護師 手当	856,083,705	〃 858,472,913
			医療技術員 手当	270,445,792	〃 283,366,000
			事務員 手当	121,397,156	〃 126,476,000
			労務員 手当	23,354,717	〃 24,353,000
			賞与 引当金額 繰入	344,774,786	〃 344,775,873
			法定福利費 引当金額 繰入	65,127,265	〃 65,128,454
			報酬	179,551,960	〃 180,292,000
			法定福利費	835,864,895	〃 871,806,873
			退職 給付費	249,377,856	〃 249,377,856
		2 材料費		3,320,584,332	
			薬品費	2,078,746,286	
			診療材料費	1,209,001,115	
			給食材料費	6,541,371	
			医療消耗備品費	26,295,560	
		3 経費		1,871,413,891	
			厚生福利費	1,141,000	
			報償費	247,399	
			旅費交通費	8,753,121	
		職員被服費	969,240		
		消耗品費	78,845,733		
		消耗備品費	11,832,262		
		光熱水費	236,891,293		
		燃料費	696,876		
		食料費	168,175		
		印刷製本費	4,604,390		
		修繕費	126,014,644		
		保険料	15,147,542		
		賃借料	160,758,766		
		通信運搬費	13,050,085		
		委託料	1,131,817,540		
		諸会費	1,983,340		
		広報費	486,734		
		手数料	61,282,428		
		負担金	14,048,834		
		交際費	5,180	予算額 500,000	

収益的支出

(単位：円)

款	項	目	節	金額	備考
			公 課 費	16,700	
			補 償 費	34,150	
			貸倒引当金繰入額	2,618,459	
		4 減 価 償 却 費		795,368,836	
			建 物 減 価 償 却 費	354,877,582	
			器 械 備 品 減 価 償 却 費	308,109,745	
			リ ー ス 資 産 減 価 償 却 費	125,091,509	
			無 形 固 定 資 産 減 価 償 却 費	7,290,000	
		5 資 産 減 耗 費		10,163,693	
			た な 卸 資 産 減 耗 費	78,104	
			固 定 資 産 除 却 費	10,085,589	
		6 研 究 研 修 費		16,057,324	
			報 償 費	503,631	
			図 書 費	6,849,601	
			旅 費 交 通 費	1,652,115	
			研 究 雑 費	7,051,977	
	2 医 業 外 費 用			830,861,309	
		1 保 育 所 費		35,311,612	
			消 耗 品 費	510,631	
			消 耗 備 品 費	293,191	
			光 熱 水 費	1,164,799	
			修 繕 費	510,100	
			委 託 料	32,808,725	
			保 険 料	24,166	
		2 職 員 住 宅 費		120,400	
			光 熱 水 費	40,757	
			賃 借 料	66,647	
			委 託 料	2,000	
			保 険 料	10,996	
		3 訪 問 看 護 ステーション費		59,005,495	
			看 護 師 給	22,449,542	予算額 22,449,542
			看 護 師 手 当	14,829,052	” 14,866,131
			法 定 福 利 費	7,745,910	” 7,745,910
			賞 与 引 当 金 繰 入 額	2,946,127	” 2,946,127
			法 定 福 利 費 引 当 金 繰 入 額	574,546	” 574,546
			診 療 材 料 費	218,529	
			旅 費 交 通 費	28,016	
			消 耗 品 費	90,195	
			消 耗 備 品 費	64,055	
			燃 料 費	231,510	
			印 刷 製 本 費	39,500	
			修 繕 費	207,816	
			賃 借 料	1,474,488	
			通 信 運 搬 費	641,573	

収益的支出

(単位：円)

款	項	目	節	金額	備考
			委託料	2,252,306	
			諸会費	50,000	
			保険料	128,614	
			退職給付費	5,018,361	予算額 5,018,361
			負担金	15,355	
		4	支払利息および 企業債取扱諸費	139,627,579	
			企業債利息	138,604,599	
			長期借入金利息	156,939	
			リース支払利息	866,041	
		5	長期前払消費税 償却	36,875,098	
			長期前払消費税 償却	36,875,098	
		6	雑支出	559,921,125	
			雑支出	559,921,125	

4 固定資産明細書

(1) 有形固定資産

(単位:円)

資産の種類	年度当初 現在高	当年度増加額	当年度減少額	年度末現在高	減価償却累計額		年度末 償却未済高	備考
					当年度増加額	当年度減少額		
土地	1,550,035,481	0	0	1,550,035,481	0	0	1,550,035,481	
建物	15,009,725,237	44,607,000	0	15,054,332,237	354,877,582	0	8,481,005,143	
器械備品	5,041,591,195	225,715,060	100,855,899	5,166,450,356	308,109,745	90,770,310	1,526,124,059	
車両	30,628,092	0	0	30,628,092	0	0	5,981,586	
リース資産	617,480,405	8,149,000	0	625,629,405	89,863,133	0	75,513,040	
合計	22,249,460,410	278,471,060	100,855,899	22,427,075,571	752,850,460	90,770,310	11,638,659,309	

(2) 無形固定資産

(単位:円)

資産の種類	年度当初現在高	当年度増加額	当年度減少額	年度末現在高	備考
電話加入権	1,872,840	0	0	1,872,840	
ソフトウェア	10,518,000	0	7,290,000	3,228,000	
リース資産	46,239,589	9,047,016	35,228,376	20,058,229	
合計	58,630,429	9,047,016	42,518,376	25,159,069	

(3) 投資その他の資産

(単位:円)

投資等の種類	年度当初現在高	当年度増加額	当年度減少額	年度末現在高	備考
長期貸付金	85,000,000	12,450,000	12,000,000	85,450,000	
長期貸付金 貸倒引当金	△ 64,500,000	△ 19,150,000	△ 12,000,000	△ 71,650,000	
破産更生債権等	22,011,302	3,569,931	5,924,610	19,656,623	
破産更生債権等 貸倒引当金	△ 22,011,302	△ 2,299,362	△ 4,654,041	△ 19,656,623	
長期前払消費税	45,721,506	0	36,875,098	8,846,408	
その他投資	9,953,584	747,000	316,450	10,384,134	
合計	76,175,090	△ 4,682,431	38,462,117	33,030,542	

5 企業債明細書

(単位：円)

種	類	発行年月日	発行総額	償還高		未償還残高	発行価格	利率	償還終期	借入先	
				当年度償還高	償還高合計						
建設	病院移転新築事業費	平 11. 1. 29	1,304,800,000	58,139,922	894,238,002	410,561,998	—	年 2.20 %	令 10. 9. 25	財務省	
	〃	平 11. 1. 29	20,000,000	1,096,357	18,309,823	1,690,177	—	年 2.20 %	令 5. 9. 25	財務省	
	〃	平 12. 3. 27	335,800,000	14,396,237	209,709,399	126,090,601	—	年 2.00 %	令 12. 3. 1	財務省	
	〃	平 13. 3. 26	2,654,800,000	110,660,105	1,575,340,142	1,079,459,858	—	年 1.60 %	令 13. 3. 1	財務省	
	〃	平 14. 3. 22	4,687,800,000	215,369,300	2,784,181,988	1,903,618,012	—	年 2.20 %	令 12. 3. 20	地方公共団体金融機構	
	〃	平 14. 3. 25	104,600,000	5,262,453	76,657,939	27,942,061	—	年 2.00 %	令 9. 3. 1	財務省	
	〃	平 14. 7. 30	3,703,400,000	152,424,758	2,009,586,825	1,693,813,175	—	年 1.90 %	令 14. 3. 25	財務省	
	〃	平 14. 7. 30	95,300,000	4,351,026	57,364,468	37,935,532	—	年 1.90 %	令 12. 3. 20	地方公共団体金融機構	
	〃	平 14. 7. 30	2,421,300,000	99,656,010	1,313,877,136	1,107,422,864	—	年 1.90 %	令 14. 3. 31	独立行政法人郵便貯金・簡易生命保険管理・郵便局ネットワーク支援機構	
	改良	医療情報センター整備事業	平 19. 3. 26	69,400,000	3,346,835	36,083,172	33,316,828	—	年 2.00 %	令 13. 3. 1	財務省
	費	〃	平 19. 3. 29	122,500,000	5,908,368	63,534,145	58,965,855	—	年 2.05 %	令 13. 3. 20	地方公共団体金融機構
		医療機器整備事業費	平 29. 3. 24	228,700,000	57,346,555	228,700,000	0	—	年 0.20 %	令 4. 3. 31	滋賀銀行
		〃	平 30. 3. 26	199,800,000	50,032,078	149,602,682	50,197,318	—	年 0.33 %	令 5. 3. 31	滋賀銀行
		〃	平 31. 3. 26	159,300,000	39,791,106	79,514,652	79,785,348	—	年 0.17 %	令 6. 3. 31	滋賀中央信用金庫
〃		平 31. 3. 28	380,200,000	76,032,396	152,057,189	228,142,811	—	年 0.01 %	令 7. 3. 20	地方公共団体金融機構	
〃		令 2. 3. 26	61,200,000	15,257,588	15,257,588	45,942,412	—	年 0.185 %	令 7. 3. 31	滋賀中央信用金庫	
〃		令 2. 3. 31	338,200,000	84,537,318	84,537,318	253,662,682	—	年 0.01 %	令 7. 3. 24	滋賀県市町村振興協会	
〃		令 2. 10. 29	131,700,000	13,169,407	13,169,407	118,530,593	—	年 0.002 %	令 8. 9. 20	地方公共団体金融機構	
〃		令 3. 3. 29	243,300,000	0	0	243,300,000	—	年 0.32 %	令 8. 3. 31	滋賀銀行	
〃		令 4. 3. 30	230,500,000	0	0	230,500,000	—	年 0.23 %	令 9. 3. 31	滋賀銀行	
施設	設備更新事業費	令 3. 3. 30	39,400,000	0	0	39,400,000	—	年 0.004 %	令 18. 3. 20	地方公共団体金融機構	
〃	令 3. 3. 30	37,800,000	0	0	37,800,000	—	年 0.003 %	令 8. 3. 20	地方公共団体金融機構		
〃	令 4. 3. 30	35,200,000	0	0	35,200,000	—	年 0.20 %	令 19. 3. 20	地方公共団体金融機構		
〃	令 4. 3. 30	13,800,000	0	0	13,800,000	—	年 0.030 %	令 9. 3. 20	地方公共団体金融機構		
合	計		17,618,800,000	1,006,777,819	9,761,721,875	7,857,078,125					

6 破産更生債権等および未収金明細書

破産更生債権等および未収金合計 2,705,528,501 円

給付団体の部	金額
社会保険診療報酬支払基金	618,779,452
滋賀県福祉医療費助成基金	28,305,392
国民健康保険団体連合会	1,429,863,406
厚生労働省	18,563,809
計	2,095,512,059

(単位:円)

[個人の部]

年度	金額
平成28年度以前	12,248,179
平成29年度	3,040,551
平成30年度	4,367,893
令和元年度	6,959,761
令和2年度	8,258,500
令和3年度	51,941,059
計	86,815,943

[その他]

項目	金額
県補助金ほか	523,200,499

7 未払金明細書

未払金合計 998,264,613 円

科目	目	金額
給与	費	96,546,587
材料	費	140,118,664
経	費	289,790,364
厚生	福利費	1,141,000
消耗	品費	9,061,886
消耗	品費	2,016,009
光熱	水費	25,607,344
修繕	費	60,608,654
貸借	料	18,836,245
委託	料	156,136,006
手数	料	12,246,195
そ	の他	4,137,025
研究	修費	570,620
医業	外費用	12,002,542
貯	蔵品	207,296,674
そ	の他	251,939,162
計		998,264,613

(単位:円)

会計書類に関する注記

(令和3年度)

I. 重要な会計方針に係る事項に関する注記

1. 資産の評価基準および評価方法

(1) たな卸資産の評価基準および評価方法

- ・貯蔵品 最終仕入原価法による原価法（貸借対照表価額は収益性の低下に基づく簿価切下げの方法により算定）

2. 固定資産の減価償却の方法

(1) 有形固定資産（リース資産を除く。）

定額法を採用している。なお、主な資産の耐用年数は以下のとおりである。

- ・建物 15～47年
- ・器械備品 5～10年
- ・車両 4～6年

(2) 無形固定資産（リース資産を除く。）

定額法を採用している。なお、自己利用のソフトウェアについては、法人内における利用可能期間（5年）に基づいて償却している。

(3) リース資産

- ・所有権移転ファイナンス・リース取引に係るリース資産

自己所有の固定資産に適用する減価償却方法と同一の方法を採用している。

- ・所有権移転外ファイナンス・リース取引に係るリース資産

リース期間を耐用年数とし、残存価額を零とする定額法を採用している。

3. 引当金の計上方法

(1) 貸倒引当金

債権の貸倒れによる損失に備えるため、一般債権については貸倒実績率により、破産更生債権等については、個別に回収可能性を勘案し、回収不能見込額を計上している。

(2) 退職給付引当金

職員の退職手当の支給に備えるため、当事業年度末における退職手当の要支給額に相当する金額を計上している。

(3) 賞与引当金

職員の期末手当・勤勉手当の支給に備えるため、当事業年度末における支給見込額に基づき、当事業年度の負担に属する額を計上している。

(4) 法定福利費引当金

職員の期末手当・勤勉手当にかかる法定福利費の支出に備えるため、当事業年度末における支給見込額に基づき、当事業年度の負担に属する額を計上している。

4. その他会計に関する書類の作成のための基本となる重要な事項

(1) 消費税等の会計処理

消費税および地方消費税の会計処理は税抜方式によっている。なお、控除対象外消費税等については、当事業年度の費用として処理している。ただし、固定資産に係る控除対象外消費税等については、長期前払消費税勘定に計上し、20年間で均等償却を行っている。

II. 貸借対照表等に関する注記

1. 企業債の償還に係る他会計の負担

貸借対照表に計上されている企業債（1年以内に償還予定のものも含む）のうち、他会計が負担する額は、5,103,442,779円である。

III. セグメント情報に関する注記

1. 報告セグメントの概要

病院事業会計は、報告セグメントが1つのため、記載を省略している。

IV. その他の注記

1. 退職給付引当金の目的使用による取り崩しについて

当年度において、退職手当217,510,217円を支給するため、退職給付引当金217,510,217円を取り崩した。

2. 賞与引当金の目的使用による取り崩しについて

当年度において、期末手当・勤勉手当を支給するため、賞与引当金361,213,564円を取り崩した。

3. 法定福利費引当金の目的使用による取り崩しについて

当年度において、期末手当・勤勉手当にかかる法定福利費を支払うため、法定福利費引当金68,276,486円を取り崩した。

4. 長期貸付金貸倒引当金の目的使用による取り崩しについて

当年度において、看護師等奨学金の返還を免除するため、長期貸付金貸倒引当金12,000,000円を取り崩した。

5. 破産更生債権等貸倒引当金の目的使用による取り崩しについて

当年度において、不納欠損による損失を計上するため、破産更生債権等貸倒引当金4,654,041円を取り崩した。

6. 未収金貸倒引当金の目的使用による取り崩しについて

当年度において、不納欠損による損失を計上するため、未収金貸倒引当金1,833,226円を取り崩した。

資金不足比率に関する調べ

(単位：%)

項 目	令和3年度
地方公共団体の財政の健全化に関する法律第22条の規定による資金不足比率	—

＜指標の説明＞

資金不足比率は、公営企業会計において現金ベースでの資金不足が生じていないかを示す指標です。経営の健全化を判断するため、年度末日時点での貸借対照表において資金不足を生じていないかを把握するものです。

彦根市病院事業では、令和3年度末において資金の不足を生じていません。

この比率が20%以上となった場合、地方公共団体は、その公営企業について、この指標を公表した年度の末日までに、経営健全化計画を定めなければならないことになっています。

＜算定の基礎＞

(単位：円)

項 目	令和3年度
1. 流動負債	2,522,409,495
2. 建設改良費等の財源に充てるために起こした地方債のうち当年度の末日において流動負債として整理している額	1,046,193,130
3. 建設改良費等の財源に充てるためにした他会計からの長期借入金のうち当年度の末日において流動負債として整理している額	6,736,975
4. 一時借入金または未払金で建設改良費等に係るもののうち翌年度において地方債を起こすこととしている額	0
5. 建設改良費等以外の経費の財源に充てるために起こした地方債の現在高から当該地方債のうち当年度の末日において流動負債として整理しているものの額を控除した額	0
6. 流動資産	6,011,980,667
7. 翌年度に繰越される事業の財源に充当することができる特定の収入で年度末までに収入された額	0
8. 解消可能資金不足額	—
9. 営業収益の額	11,890,959,057
10. 受託工事収益の額	0

<算定式>

$$\begin{aligned} \text{資金不足比率} &= \frac{\text{資金の不足額}}{\text{事業の規模}} \times 100 \\ &= \frac{\{(1-2-3-4)+5-(6-7)\}-8}{9-10} \times 100 \end{aligned}$$

資金の不足額 = {(流動負債 - 建設改良費等の財源に充てるために起こした地方債のうち当年度の末日において流動負債として整理している額 - 建設改良費等の財源に充てるためにした他会計からの長期借入金のうち当年度の末日において流動負債として整理している額 - 一時借入金または未払金で建設改良費等に係るもののうち翌年度において地方債を起こすこととしている額) + 建設改良費等以外の経費の財源に充てるために起こした地方債の現在高から当該地方債のうち当年度の末日において流動負債として整理しているものの額を控除した額 - (流動資産-翌年度に繰越される事業の財源に充当することができる特定の収入で年度末までに収入された額)} - 解消可能資金不足額

事業の規模 = 営業収益の額 - 受託工事収益の額