

令和4年度(2022年度)

彦根市病院事業会計決算書

彦 根 市

# 目 次

## 決算書類

決 算 報 告 書	1
損 益 計 算 書	3
剰 余 金 計 算 書	4
欠 損 金 処 理 計 算 書	4
貸 借 対 照 表	6

## 決算附属書

### 1 事業報告書

(1) 概 況	8
(2) 建 設 改 良 事 業	10
(3) 業 務	12
(4) 会 計	17
(5) 経 営 分 析 に 関 す る 調 べ	19

### 2 キャッシュ・フロー計算書

### 3 収益費用明細書

### 4 固定資産明細書

### 5 企業債明細書

### 6 破産更生債権等および未収金明細書

### 7 未払金明細書

## 会計書類に関する注記

## 資金不足比率に関する調べ

令和4年度(2022年度) 彦根市病院事業会計決算報告書

(1) 収益的収入および支出

区分	収入				予算額	決算額	予算額に比べ 決算額の増減	備考	
	当初予算額	当次予算額	補正予算額						合計
			地方公営 企業法第3 24条第3 項の規定 による支 出額に係 る時補充 当額	地方公営 企業法第3 24条第3 項の規定 による支 出額					
第1款 病院事業収益	13,255,905,000	670,649,000	0	0	13,926,554,000	14,419,821,025	493,267,025		
第1項 医業収益	11,433,178,000	670,649,000	0	0	12,103,827,000	12,388,582,318	284,755,318	うち仮受消費税および 地方消費税 31,096,464	
第2項 医業外収益	1,822,727,000	0	0	0	1,822,727,000	2,031,238,707	208,511,707	うち仮受消費税および 地方消費税 6,300,241	

(単位:円)

区分	支出						決算額	不用額	備考	
	当初予算額	補正予算額	予備費 支出額	流用 増減額	小計					合計
					地方公営 企業法第3 24条第3 項の規定 による支 出額	地方公営 企業法第26 条第2項の 規定による繰 越額				
第1款 病院事業費用	13,207,666,000	601,852,000	0	0	0	13,809,518,000	13,417,190,529	389,137,471		
第1項 医業費用	12,649,837,000	598,110,000	0	2,001,341	0	13,249,948,341	12,904,406,258	342,352,083	予算の繰越 3,190,000 うち仮払消費税および 地方消費税 340,908,989	
第2項 医業外費用	557,829,000	3,742,000	0	△ 2,001,341	0	559,569,659	512,784,271	46,785,388	うち仮払消費税および 地方消費税 5,145,065	

(単位:円)

(2) 資本的収入および支出

収入 区分	予 算				額			決算額	予算額に比べ 決算額の増減	備 考
	当初予算額	補正予算額	小 計	地方公営企業法 第26条の規定に 係る繰越額に係 る財源充当額	継続費・通次繰 越額に係る財 源充当額	合 計				
						合 計				
第1款 資本的収入	1,482,783,000	0	1,482,783,000	124,600,000	0	1,607,383,000	1,258,552,716	△ 348,830,284		
第1項 出 資 金	671,383,000	0	671,383,000	0	0	671,383,000	671,383,000	0		
第2項 企 業 債	811,000,000	0	811,000,000	124,600,000	0	935,600,000	584,500,000	△ 351,100,000	予算の繰越 272,200,000	
第3項 固定資産売却代金	400,000	0	400,000	0	0	400,000	189,716	△ 210,284		
第4項 県補助金	0	0	0	0	0	0	330,000	330,000		
第5項 投資償還収入	0	0	0	0	0	0	2,150,000	2,150,000		

支 出 区分	予 算				額			翌年度繰越額	不用額	備 考	
	当初予算額	補 正 予算額	流 用 増減額	小 計	地方公営企業法 第26条の規定に 係る繰越額	継続費・通次繰 越額	合 計				
							地方公営企業法 第26条の規定に よる繰越額				継続費 通次繰 越 額
第1款 資本的支出	1,889,945,000	0	0	1,889,945,000	124,723,000	0	2,014,668,000	272,206,000	79,907,056		
第1項 建設改良費	823,196,000	0	0	823,196,000	124,723,000	0	947,919,000	272,206,000	78,235,161	予算の繰越 272,206,000 うち仮払消費税および 地方消費税 52,645,719	
第2項 企業債償還金	1,046,194,000	0	0	1,046,194,000	0	0	1,046,194,000	0	870		
第3項 他会計からの長期 借入金償還金	6,737,000	0	0	6,737,000	0	0	6,737,000	0	25		
第4項 投 資	13,818,000	0	0	13,818,000	0	0	13,818,000	0	1,671,000		

資本的収入額が資本的支出額に対し不足する額404,002,228円は、過年度分損益勘定留保資金403,225,269円および当年度分消費税および地方消費税資本的収支調整額776,959円で補填した。

## 令和4年度(2022年度) 彦根市病院事業会計損益計算書

(令和4年4月1日から令和5年3月31日まで)

	円	円	円
1 医 業 収 益			
(1) 入 院 収 益	7,946,766,634		
(2) 外 来 収 益	4,148,686,733		
(3) そ の 他 医 業 収 益	262,032,487	12,357,485,854	
2 医 業 費 用			
(1) 給 与 費	6,375,912,631		
(2) 材 料 費	3,517,138,854		
(3) 経 費	1,954,439,468		
(4) 減 価 償 却 費	683,832,371		
(5) 資 産 減 耗 費	11,964,885		
(6) 研 究 研 修 費	20,209,060	12,563,497,269	
医 業 損 失			206,011,415
3 医 業 外 収 益			
(1) 保 育 所 収 益	5,518,897		
(2) 職 員 住 宅 収 益	818,172		
(3) 訪 問 看 護 ス テ ー シ ョ ン 収 益	31,016,071		
(4) 他 会 計 補 助 金	1,828,418,915		
(5) 長 期 前 受 金 戻 入	87,477,848		
(6) そ の 他 医 業 外 収 益	72,198,745	2,025,448,648	
4 医 業 外 費 用			
(1) 保 育 所 費	45,728,242		
(2) 職 員 住 宅 費	689,745		
(3) 訪 問 看 護 ス テ ー シ ョ ン 費	48,577,875		
(4) 支 払 利 息 お よ び 企 業 債 取 扱 諸 費	126,184,604		
(5) 長 期 前 払 消 費 税 償 却	7,831,852		
(6) 雑 支 出	594,559,923	823,572,241	1,201,876,407
経 常 利 益			995,864,992
当 年 度 純 利 益			995,864,992
前 年 度 繰 越 欠 損 金			10,515,888,571
当 年 度 未 処 理 欠 損 金			9,520,023,579

## 令和4年度（2022年度）彦根市病院事業会計剰余金計算書

（令和4年4月1日から令和5年3月31日まで）

	資本金	剰 余 金			
		資 本 剰 余 金			
		補 助 金	受贈財産評価額	寄 附 金	その他 資本剰余金
	円	円	円	円	円
前年度末残高	15,438,862,025	246,210,257	23,411,602	23,730,000	28,640,000
前年度処分額	0	0	0	0	0
議会の議決による処分額	0	0	0	0	0
処分後残高	15,438,862,025	246,210,257	23,411,602	23,730,000	28,640,000
当年度変動額	671,383,000	0	0	0	0
一般会計出資金の受入	671,383,000	0	0	0	0
当年度純利益	0	0	0	0	0
当年度末残高	16,110,245,025	246,210,257	23,411,602	23,730,000	28,640,000

## 令和4年度（2022年度）彦根市病院事業会計欠損金処理計算書

	資本剰余金	未処理欠損金
	円	円
当年度末残高	321,991,859	9,520,023,579
議会の議決による処分額	0	0
処分後残高	321,991,859	(繰越欠損金) 9,520,023,579

金			資 本 合 計
	利 益 剩 余 金		
資本剰余金合計	未処理欠損金	利益剰余金合計	
円	円	円	円
321,991,859	10,515,888,571	△ 10,515,888,571	5,244,965,313
0	0	0	0
0	0	0	0
321,991,859	(未処理欠損金) 10,515,888,571	△ 10,515,888,571	5,244,965,313
0	△ 995,864,992	995,864,992	1,667,247,992
0	0	0	671,383,000
0	△ 995,864,992	995,864,992	995,864,992
321,991,859	(当年度未処理欠損金) 9,520,023,579	△ 9,520,023,579	6,912,213,305

# 令和4年度(2022年度) 彦根市病院事業会計貸借対照表

(令和5年3月31日)

	資 産 の 部		
	円	円	円
1 固定資産			
(1) 有形固定資産			
イ 土地		1,550,035,481	
ロ 建物	15,265,783,965		
減価償却累計額	△ 6,931,205,324	8,334,578,641	
ハ 器械備品	5,297,585,201		
減価償却累計額	△ 3,835,950,502	1,461,634,699	
ニ 車両	30,628,092		
減価償却累計額	△ 24,646,506	5,981,586	
ホ リース資産	625,629,405		
減価償却累計額	△ 557,362,165	68,267,240	
ヘ 建設仮勘定		12,467,272	
有形固定資産合計		<u>11,432,964,919</u>	
(2) 無形固定資産			
イ 電話加入権		1,872,840	
ロ リース資産		7,237,613	
ハ その他無形固定資産		58,943,200	
無形固定資産合計		<u>68,053,653</u>	
(3) 投資その他の資産			
イ 長期貸付金	78,100,000		
貸倒引当金	△ 54,750,000	23,350,000	
ロ 破産更生債権等	16,556,471		
貸倒引当金	△ 16,556,471	0	
ハ 長期前払消費税		1,014,556	
ニ その他資産		10,298,936	
投資その他の資産合計		<u>34,663,492</u>	
固定資産合計			<u>11,535,682,064</u>
2 流動資産			
(1) 現金預金		4,924,115,711	
(2) 未収金	2,375,968,208		
貸倒引当金	△ 4,056,572	2,371,911,636	
(3) 貯蔵品			
イ 材料	159,142,044		
ロ 消耗品	2,506,944		
ハ その他貯蔵品	528,100		
貯蔵品合計		162,177,088	
(4) 前払費用		2,887,200	
流動資産合計		<u>7,461,091,635</u>	
資産合計			<u><u>18,996,773,699</u></u>



		負 債 の 部		
		円	円	円
3	固 定 負 債			
	(1) 企 業 債			
	イ 建設改良費等の財源に 充てるための企業債	6,317,676,981	6,317,676,981	
	(2) 他 会 計 借 入 金			
	イ 建設改良費等の財源に 充てるための長期借入金	54,521,874	54,521,874	
	(3) リ ー ス 債 務		10,556,493	
	(4) 引 当 金			
	イ 退 職 給 付 引 当 金	2,261,800,000	2,261,800,000	
	固定負債合計			8,644,555,348
4	流 動 負 債			
	(1) 企 業 債			
	イ 建設改良費等の財源に 充てるための企業債	1,077,708,014	1,077,708,014	
	(2) 他 会 計 借 入 金			
	イ 建設改良費等の財源に 充てるための長期借入金	6,751,123	6,751,123	
	(3) リ ー ス 債 務		3,750,229	
	(4) 未 払 金		1,145,321,845	
	(5) 預 り 金		45,989,604	
	(6) 引 当 金			
	イ 賞 与 引 当 金	344,503,085		
	ロ 法定福利費引当金	66,179,922		
	引当金合計		410,683,007	
	流動負債合計			2,690,203,822
5	繰 延 収 益			
	(1) 長 期 前 受 金	1,667,624,420		
	収益化累計額	△ 917,823,196		
	長期前受金合計		749,801,224	
	繰延収益合計			749,801,224
	負債合計			12,084,560,394
		資 本 の 部		
6	資 本 金			16,110,245,025
7	剰 余 金			
	(1) 資 本 剰 余 金			
	イ 補 助 金	246,210,257		
	ロ 受 贈 財 産 評 価 額	23,411,602		
	ハ 寄 附 金	23,730,000		
	ニ その他資本剰余金	28,640,000		
	資本剰余金合計		321,991,859	
	(2) 利 益 剰 余 金			
	イ 当 年 度 未 処 理 欠 損 金	9,520,023,579		
	利益剰余金合計		△ 9,520,023,579	
	剰余金合計			△ 9,198,031,720
	資 本 合 計			6,912,213,305
	負債資本合計			18,996,773,699

# 決 算 附 属 書

## 1 令和4年度(2022年度) 彦根市病院事業報告書

### (1) 概 況

#### ①総括事項

本院は、湖東保健医療圏唯一の公立病院、また基幹病院として、急性期医療のほか救急医療や小児医療などの不採算部門を担っており、地域に貢献できる病院であり続けるため、持続可能な経営基盤の確立に努めてまいりました。

令和4年度は、前年度に比べ入院患者数が979人減の延べ11万8,574人となりましたが、外来患者数は5,492人増の延べ21万3,673人となりました。患者単価の上昇等により、医業収益については、入院収益は2億6,118万円増の79億4,677万円となり、外来収益も2億3,202万円増の41億4,869万円となりました。医業外収益は、新型コロナウイルス感染症に係る病床確保料の減少等の理由により2億8,392万円の減となり、総収益は、1億8,260万円増の143億8,293万円となりました。

一方、総費用は、高額な薬品を使用した化学療法の増加に伴い材料費が増加したこと等により、3億3,746万円増の133億8,707万円となりました。

以上の結果、令和4年度決算は、診療単価の上昇等により医業収益が回復したことで、純利益は9億9,586万円となりました。

新型コロナウイルス感染症の感染症法上の位置付けが令和5年5月8日に5類に移行し、今後の医療提供体制の見直しや、臨時的な補助金に頼らない経営体制の確立など、課題はありますが、今後も本院が当圏域の中核病院として地域医療の根幹を支え続けるため、持続可能な病院経営に取り組んでまいります。

#### ②主な経営指標に関する事項

令和4年度決算における経営指標のうち、経営の健全性を示す経常収支比率は、前年度比1.4ポイント減の107.4%となりましたが、健全経営の水準とされる100%を上回っています。一方で、病院の本業である医業活動から生じる医業費用に対する医業収益の割合を示す修正医業収支比率は、前年度から1.1ポイント改善し98.4%となりました。

また、令和4年度の病床利用率は、前年度と比較して0.6ポイント減の74.2%となり、コロナ禍前の水準には依然として戻っていない状況です。

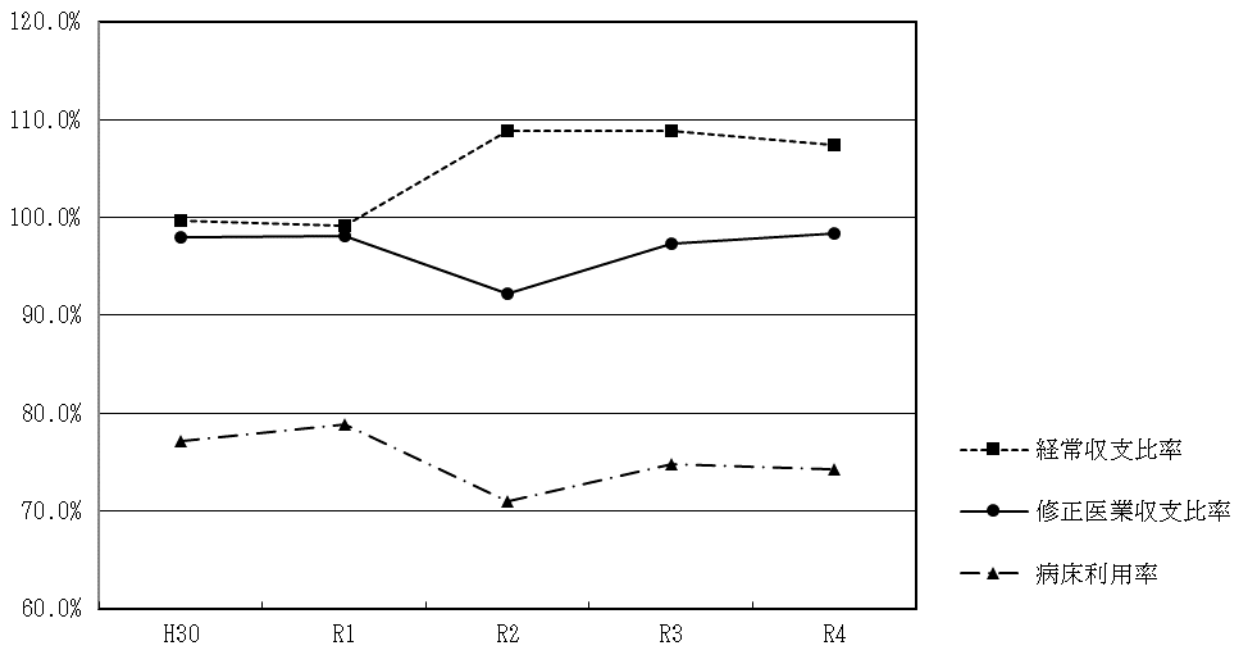
今後も、限られた医療資源を地域全体で最大限に活かす視点を重視し、本院が公立病院として担うべき役割を果たすために、安定的な病院経営に向け計画的に取り組を進めてまいります。

ア 主な経営指標

	H30	R1	R2	R3	R4
経常収支比率	99.6%	99.2%	108.9%	108.8%	107.4%
修正医業収支比率(※)	97.9%	98.1%	92.2%	97.3%	98.4%
病床利用率	77.1%	78.8%	71.0%	74.8%	74.2%

$$\text{※修正医業収支比率} = \frac{(\text{医業収益} - \text{他会計負担金})}{\text{医業費用}} \times 100$$

イ 主な経営指標の推移



③議会議決事項

議案番号	件名	提出年月日	議決年月日
40	令和4年度(2022年度)彦根市病院事業会計補正予算(第1号)	R4. 5. 19	R4. 5. 19
57	彦根市病院事業の設置等に関する条例の一部を改正する条例案	R4. 6. 6	R4. 6. 27
62	令和4年度(2022年度)彦根市病院事業会計補正予算(第2号)	R4. 6. 27	R4. 6. 27
77	令和3年度(2021年度)彦根市病院事業会計の決算につき認定を求めることについて	R4. 9. 5	R4. 10. 13
87	令和4年度(2022年度)彦根市病院事業会計補正予算(第3号)	R4. 9. 28	R4. 9. 28
95	令和4年度(2022年度)彦根市病院事業会計補正予算(第4号)	R4. 11. 28	R4. 12. 19
7	令和5年度(2023年度)彦根市病院事業会計予算	R5. 2. 27	R5. 3. 24
28	令和4年度(2022年度)彦根市病院事業会計補正予算(第5号)	R5. 3. 20	R5. 3. 24

④行政官庁認可事項

なし

⑤職員に関する事項

(単位：人)

区 分	医 師	看 護 部 門		医 療 技 術 部 門			
		看護師	准看護師	薬剤師	診療放射線技師	臨床検査技師	臨床工学技士
令和4年3月31日現在	61	383	1	21	19	23	12
令和5年3月31日現在	63	371	1	22	19	24	12
増 減	2	△12	0	1	0	1	0

医 療 技 術 部 門						事 務 部 門		訪 問 看 護 ステーション
理 学 療法士	作 業 療法士	言 語 聴覚士	看護師	歯 科 衛生士	管 理 栄養士	事務職員	技術職員	看護師
16	6	4	3	1	8	39	2	5
16	5	4	3	1	9	42	1	5
0	△1	0	0	0	1	3	△1	0

計
604
598
△6

(2) 建設改良事業

①建物・附属設備等工事の概要

(単位：円)

工 事 名	金 額	着工年月日	しゅん工検査日	請負業者
昇降機改修工事	36,430,900	R 4. 9. 23	R 5. 3. 17	フジテック(株) 京滋支店
屋上防水改修工事	40,249,000	R 4. 10. 4	R 5. 1. 27	(株)山本塗装防水
各所防水改修工事	18,920,000	R 4. 10. 15	R 5. 1. 20	(株)メイコウ
サーバー室改修工事	23,067,000	R 4. 10. 29	R 5. 1. 31	一圓テクノス(株)
外来LED照明取替工事	39,050,000	R 4. 10. 15	R 5. 3. 17	(株)コウデック
空調設備更新工事	59,620,000	R 4. 11. 26	R 5. 3. 17	一圓テクノス(株)
計	217,336,900			

## ②器械・備品等購入の概要

(単位:円)

品名	数量	金額	購入年月日
地域連携システム	1	29,700,000	R4. 6. 30
透析システム	1	7,370,000	R4. 6. 30
脳神経生理検査総合管理システム(脳波)	1	23,461,900	R4. 7. 11
ベッドパンウォッシャー	2	2,499,200	R4. 8. 8
エキシマレーザー血管形成装置	1	30,998,000	R4. 9. 26
ビデオ鼻咽喉スコープ	1	1,793,000	R4. 9. 27
検査用・ティーチング用顕微鏡	2	3,399,000	R4. 9. 30
眼底画像三次元解析装置	1	21,780,000	R4. 10. 17
多人数用透析装置	1	2,200,000	R4. 10. 25
血液浄化装置	1	5,940,000	R4. 10. 27
フロア型冷却遠心機・免疫血液学用遠心機	2	1,122,000	R4. 11. 4
泌尿器科用内視鏡手術セット	1	17,435,000	R4. 11. 11
ブランケットロールⅢ(体温管理装置)	1	1,999,800	R4. 11. 11
介護用入浴装置	1	3,740,000	R4. 11. 16
集塵機付きシステム調剤台・アンプル台	5	2,049,960	R4. 11. 21
術中支援装置	1	30,030,000	R4. 12. 21
手術台	1	7,584,500	R4. 12. 21
脊椎内視鏡セット	1	30,236,778	R5. 1. 31
シーリングサプライユニット	6	14,630,000	R5. 2. 20
放射線量検証システム	1	14,799,400	R5. 2. 28
自動洗米機	2	2,800,000	R5. 2. 28
便尿器保温庫	3	1,686,960	R5. 3. 10
筋弛緩モジュール	3	1,375,000	R5. 3. 14
心電図検査装置	1	1,672,000	R5. 3. 22
回転釜・スूपケットル	2	5,698,000	R5. 3. 24
高圧蒸気滅菌器	1	1,870,000	R5. 3. 24
硬性尿管鏡他 16 件 (100 万円以下)	17	7,199,020	
計	61	275,069,518	

(3) 業 務

①業務量

ア 患者数の状況

(単位:人)

区 分		R3年度	R4年度	増 減
入 院	延人数	119,553	118,574	△979
	1日平均	327.5	324.9	△2.6
外 来	延人数	208,181	213,673	5,492
	1日平均	860.3	879.3	19
計		327,734	332,247	4,513

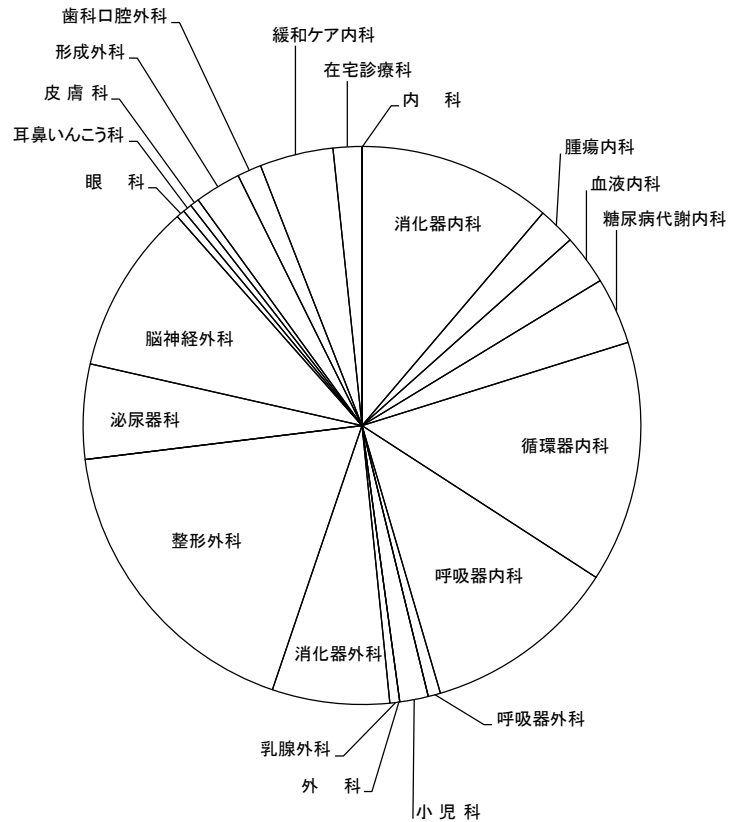
イ 病床利用の状況

許可病床数				年延入院患者数	年延病床数	病床利用率
一 般	結 核	感染症	計			
424床	10床	4床	438床	118,574 人	159,870 床	74.2 %

ウ 各科別利用状況表

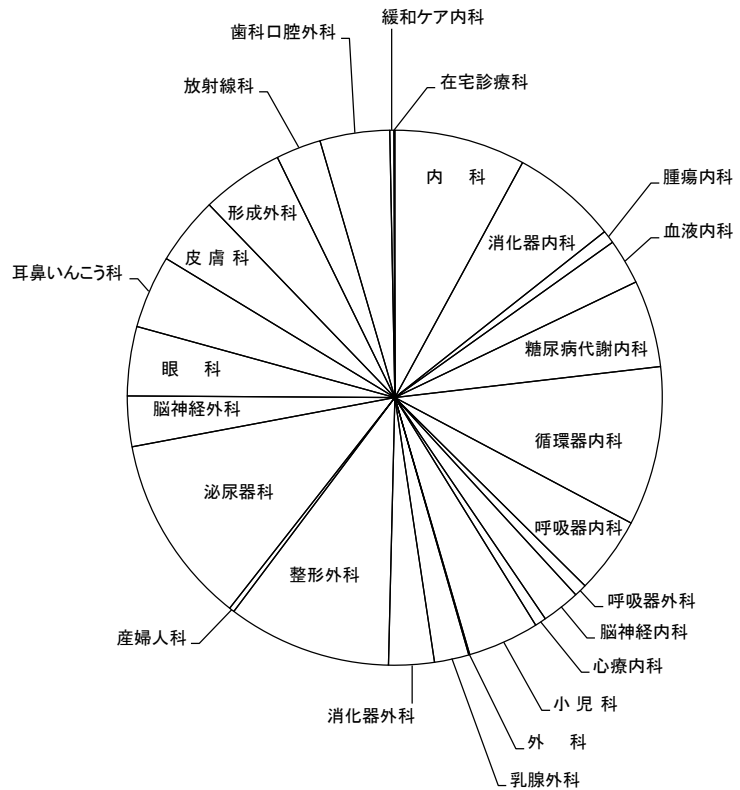
<入院>

	人数(人)	構成比(%)
内 科	16	0.1
消化器内科	13,291	11.2
腫瘍内科	2,598	2.2
血液内科	3,417	2.9
糖尿病代謝内科	4,598	3.9
循環器内科	16,571	13.9
呼吸器内科	13,412	11.3
呼吸器外科	856	0.7
脳神経内科	0	0.0
小 児 科	1,965	1.7
外 科	1	0.0
乳腺外科	672	0.6
消化器外科	8,058	6.8
整形外科	21,171	17.8
産婦人科	0	0.0
泌尿器科	6,510	5.5
脳神経外科	11,773	9.9
眼 科	577	0.5
耳鼻いんこう科	619	0.5
皮 膚 科	618	0.5
形成外科	3,160	2.7
歯科口腔外科	1,672	1.4
緩和ケア内科	5,036	4.2
在宅診療科	1,983	1.7
計	118,574	100.0



<外来>

	人数(人)	構成比(%)
内 科	16,923	7.9
消化器内科	13,747	6.4
腫瘍内科	1,693	0.8
血液内科	5,834	2.7
糖尿病代謝内科	11,247	5.3
循環器内科	20,558	9.5
呼吸器内科	9,937	4.7
呼吸器外科	1,614	0.8
脳神経内科	4,937	2.3
心療内科	1,472	0.7
小 児 科	9,230	4.3
外 科	91	0.1
乳腺外科	4,477	2.1
消化器外科	5,888	2.8
整形外科	21,156	9.9
産婦人科	649	0.3
泌尿器科	24,503	11.4
脳神経外科	6,539	3.1
眼 科	8,901	4.1
耳鼻いんこう科	9,448	4.4
皮 膚 科	8,754	4.1
形成外科	10,592	5.0
放射線科	5,837	2.7
歯科口腔外科	8,994	4.2
緩和ケア内科	552	0.3
在宅診療科	100	0.1
計	213,673	100.0



エ 手術件数

(単位:件)

	内科	消化器内科	腫瘍内科	糖尿病代謝内科	血液内科	循環器内科	外科	乳腺外科	消化器外科
R3年度	0	5	15	0	0	67	0	70	624
R4年度	0	3	23	0	0	82	0	68	593
増減	0	△2	8	0	0	15	0	△2	△31

整形外科	産婦人科	小児科	眼科	耳鼻いんこう科	泌尿器科	脳神経外科	皮膚科	歯科 口腔外科	呼吸器内科
993	0	1	945	93	317	200	23	487	1
1,081	0	0	991	90	331	245	24	422	0
88	0	△1	46	△3	14	45	1	△65	△1

呼吸器外科	形成外科	麻酔科	緩和ケア内科	在宅診療科	計	1日平均
67	329	0	1	0	4,238	17.5
52	388	0	3	0	4,396	18.1
△15	59	0	2	0	158	0.6

オ 給食数

(単位:食)

	患者食			患者外給食	計	1日平均
	普通食	特別食	小計			
R3年度	129,721	141,398	271,119	6,491	277,610	760.6
R4年度	129,220	139,767	268,987	6,398	275,385	754.5
増減	△501	△1,631	△2,132	△93	△2,225	△6.1

カ 検査件数

(単位:件)

	一般	血液	生化学	細菌	免疫	生理	病理	輸血	院外	計	1日平均
R3年度	54,808	185,681	1,541,724	30,109	165,304	25,039	7,016	6,891	24,777	2,041,349	8,435.3
R4年度	54,417	172,710	1,463,713	28,369	176,241	23,226	6,711	6,429	23,654	1,955,470	8,047.2
増減	△391	△12,971	△78,011	△1,740	10,937	△1,813	△305	△462	△1,123	△85,879	△388.1



キ 放射線件数

(単位:件)

	放射線治療		放射線撮影								
	治療	1日平均	一般撮影	透視検査	CT	骨密度	核医学	アンギオ	MR I	計	1日平均
R3年度	3,513	14.5	52,675	2,215	22,075	985	719	975	5,952	85,596	353.7
R4年度	3,829	15.8	52,492	2,215	21,377	1,450	628	1,026	6,181	85,369	351.3
増減	316	1.3	△183	0	△698	465	△91	51	229	△227	△2.4

ク 処方せん枚数

(単位:枚)

	入院		外来		計	1日平均
	投薬	注射	院内	院外		
R3年度	72,074	189,721	13,100	104,297	379,192	1,566.9
R4年度	68,235	190,352	16,913	104,759	380,259	1,564.9
増減	△3,839	631	3,813	462	1,067	△2.0

ケ リハビリテーション件数

(単位:単位、件)

	理学療法	作業療法	言語聴覚療法	摂食療法	計	1日平均
R3年度	56,284	19,868	12,577	182	88,911	367.4
R4年度	57,180	18,674	13,399	310	89,563	368.6
増減	896	△1,194	822	128	652	1.2

コ 人工透析件数

(単位:件)

	血液透析	1日平均
R3年度	11,362	36.3
R4年度	11,962	38.2
増減	600	1.9

サ 患者紹介の状況

(単位:%)

	R3年度	R4年度
紹介率	69.4	67.1
逆紹介率	83.4	82.6

## シ 救急車受入れの状況

(単位:%)

	R3年度	R4年度
救急車受入れ率	99.2	99.0

## ス 訪問看護ステーション・利用状況

(単位:人、回)

	利用者数			訪問延回数		
	医療保険	介護保険	計	医療保険	介護保険	計
R3年度	33	114	147	635	2,835	3,470
R4年度	19	83	102	663	2,381	3,044
増減	△14	△31	△45	28	△454	△426

## セ 訪問看護ステーション・看取り人数

(単位:人)

	病院	自宅等	計
R3年度	27	13	40
R4年度	20	16	36
増減	△7	3	△4

## ②事業収入に関する事項

(単位:円)

科目	R3年度	R4年度	増減	前年度対比
病院事業収益	14,200,333,697	14,382,934,502	182,600,805	101.3%
医業収益	11,890,959,057	12,357,485,854	466,526,797	103.9%
医業外収益	2,309,370,610	2,025,448,648	△283,921,962	87.7%
特別利益	4,030	0	△4,030	皆減

## ③事業費用に関する事項

(単位:円)

科目	R3年度	R4年度	増減	前年度対比
病院事業費用	13,049,608,529	13,387,069,510	337,460,981	102.6%
医業費用	12,218,747,220	12,563,497,269	344,750,049	102.8%
医業外費用	830,861,309	823,572,241	△7,289,068	99.1%

## (4) 会 計

## ①重要契約の要旨

(単位:円)

契約年月日	契約金額	契 約 の 内 容	相 手 方
※R 4. 4. 1	47,380,141	院内保育所運営委託	(株)キッズコーポレーション
※R 4. 4. 1	184,701,146	患者用給食業務委託	(株)南テストイパル
※R 4. 4. 1	34,320,000	医療情報システム運用支援業務委託	ワールドビジネスセンター(株)
※R 4. 4. 1	276,949,200	医事業務委託	(株)ソラスト 京滋支社
R 4. 4. 1	90,948,000	施設維持管理業務委託	ビル管財(株)
R 4. 4. 1	46,827,000	病院物品管理業務委託	アルフレッサメディカルサービス(株)
R 4. 4. 1	124,436,400	清掃・警備等総合管理業務委託	(株)ナショナルメンテナンス
R 4. 4. 1	23,348,030	特別管理産業廃棄物(感染性廃棄物)収集・運搬・処分委託	三重中央開発(株)
R 4. 4. 1	43,560,000	磁気共鳴断層撮影装置等保守点検委託	G Eヘルスケア・ジャパン(株)京滋支店
R 4. 4. 1	35,739,000	放射線遠隔画像診断読影委託	京都プロメド(株)
R 4. 4. 1	21,450,000	放射線治療装置保守委託	キヤノンメディカルシステムズ(株) 滋賀支店
R 4. 4. 1	20,724,000	コンピューター断層撮影装置(320列)保守点検委託	キヤノンメディカルシステムズ(株) 滋賀支店
R 4. 4. 1	12,980,000	循環器系 X 線診断装置保守委託	ダテ・メディカルサービス(株)
R 4. 4. 1	18,876,000	医療情報システム(電子カルテパッケージ)保守委託	富士通 Japan(株) 京都支社
R 4. 4. 1	14,823,600	医療情報システム(電子カルテシステム機器)保守委託	富士通 Japan(株) 京都支社
R 4. 4. 1	22,760,760	電子カルテシステム システム保守業務委託	富士通 Japan(株) 京都支社
R 4. 4. 1	14,173,814	薬剤補助者派遣委託	(株)ルフト・メディカルケア 滋賀オフィス
R 4. 4. 1	17,349,255	薬剤師に係る労働者派遣	日本調剤(株)
R 4. 4. 1	12,618,293	看護用務員に係る労働者派遣委託	(株)ルフト・メディカルケア 滋賀オフィス
R 4. 4. 6	19,470,000	コージェネ発電機保守点検整備業務委託	ヤンマーエネルギーシステム(株) 大阪支社
R 4. 6. 9	15,950,000	市立病院空調設備その他更新工事实施設計委託業務	ケント設備設計事務所

※長期継続契約を結んでいる契約については、契約年月日欄に当年度の業務開始日を、契約金額欄に当年度の支出額をそれぞれ記載しています。

②企業債・他会計借入金および一時借入金の概要

ア 企業債

(単位:円)

	R3年度末残高	R4年度借入金	R4年度償還額	R4年度末残高
企業債	7,857,078,125	584,500,000	1,046,193,130	7,395,384,995

イ 他会計借入金

(単位:円)

	R3年度末残高	R4年度借入金	R4年度償還額	R4年度末残高
他会計借入金	68,009,972	0	6,736,975	61,272,997

ウ 一時借入金

なし

③患者1人1日あたり単価

(単位:円)

科 目	R3年度	R4年度	増 減	前年度対比
入 院	64,286	67,019	2,733	104.3%
外 来	18,813	19,416	603	103.2%

④他会計補助金等（不課税・対価外収入）の使途の特定について

国庫補助金4,438,000円については、通信運搬費に896円（特定収入）、職員給与費等に4,437,104円（特定収入以外）をそれぞれ充当した。

収益的収入の県補助金1,222,480,470円については、委託料や消耗品費等に1,136,328,305円（特定収入）、職員給与費等に86,152,165円（特定収入以外）をそれぞれ充当した。

収益的収入の一般会計補助金601,500,445円については、委託料等に301,119,445円（特定収入）、職員給与費、企業債利息等に300,381,000円（特定収入以外）をそれぞれ充当した。

その他医業外収益のうち、13,855,330円については、医療消耗備品費等に4,974,638円（特定収入）、職員給与費等に8,880,692円（特定収入以外）をそれぞれ充当した。

寄附金1,257,850円については、消耗備品費等に全額（特定収入）充当した。

資本的収入の県補助金330,000円については、医療機器購入費に全額（特定収入）充当した。

一般会計出資金671,383,000円については、企業債元金償還に全額（特定収入以外）充当した。

(5) 経営分析に関する調べ

項 目	算 式	令和3年度	令和4年度
1 固定資産構成比率 (%)	$\frac{\text{固定資産}}{\text{固定資産} + \text{流動資産} + \text{繰延資産}} \times 100$	66.1	60.7
2 固定負債構成比率 (%)	$\frac{\text{固定負債}}{\text{負債資本合計}} \times 100$	51.4	45.5
3 自己資本構成比率 (%)	$\frac{\text{資本金} + \text{剰余金} + \text{評価差額等} + \text{繰延収益}}{\text{負債資本合計}} \times 100$	34.3	40.3
4 固定資産対長期資本比率 (%)	$\frac{\text{固定資産}}{\text{資本金} + \text{剰余金} + \text{評価差額等} + \text{固定負債} + \text{繰延収益}} \times 100$	77.0	70.7
5 固定比率 (%)	$\frac{\text{固定資産}}{\text{資本金} + \text{剰余金} + \text{評価差額等} + \text{繰延収益}} \times 100$	192.3	150.6
6 流動比率 (%)	$\frac{\text{流動資産}}{\text{流動負債}} \times 100$	238.3	277.3
7 酸性試験比率(当座比率) (%)	$\frac{\text{現金預金} + (\text{未収金} - \text{貸倒引当金})}{\text{流動負債}} \times 100$	232.7	271.2
8 現金比率 (%)	$\frac{\text{現金預金}}{\text{流動負債}} \times 100$	126.4	183.0
9 自己資本回転率 (回)	$\frac{\text{医業収益}}{(\text{期首自己資本} + \text{期末自己資本}) \div 2}$ 自己資本=資本金+剰余金+評価差額等+繰延収益	2.3	1.8
10 固定資産回転率 (回)	$\frac{\text{医業収益}}{(\text{期首固定資産} + \text{期末固定資産}) \div 2}$	1.0	1.1
11 減価償却率 (%)	$\frac{\text{当年度減価償却費}}{\text{有形固定資産} + \text{無形固定資産} - \text{土地} - \text{建設仮勘定} + \text{当年度減価償却費}} \times 100$	7.3	6.4
12 流動資産回転率 (回)	$\frac{\text{医業収益}}{(\text{期首流動資産} + \text{期末流動資産}) \div 2}$	2.2	1.8
13 未収金回転率 (回)	$\frac{\text{医業収益}}{(\text{期首未収金} + \text{期末未収金}) \div 2}$	4.7	4.9
14 総資本利益率 (%)	$\frac{\text{当年度経常利益}}{(\text{期首総資本} + \text{期末総資本}) \div 2} \times 100$ 総資本=負債資本合計	6.7	5.4
15 総収支比率 (%)	$\frac{\text{総収益}}{\text{総費用}} \times 100$	108.8	107.4
16 経常収支比率 (%)	$\frac{\text{経常収益}}{\text{経常費用}} \times 100$	108.8	107.4
17 医業収支比率 (%)	$\frac{\text{医業収益}}{\text{医業費用}} \times 100$	97.3	98.4
18 利子負担率 (%)	$\frac{\text{支払利息} + \text{企業債取扱諸費}}{\text{建設改良の財源に充てるための企業債・長期借入金} + \text{その他の企業債・長期借入金} + \text{一時借入金} + \text{リース債務}} \times 100$	1.8	1.7
19 企業債償還元金対減価償却比率 (%)	$\frac{\text{建設改良のための企業債償還元金(借換債分を除く)}}{\text{当年度減価償却費}} \times 100$	126.6	153.0
20 職員1人当たり 医業収益 (千円)	$\frac{\text{医業収益}}{\text{損益勘定所属職員数}}$	14,808	15,351
21 職員1人当たり 有形固定資産 (千円)	$\frac{\text{期末有形固定資産}}{\text{損益勘定所属職員数} + \text{資本勘定所属職員数}}$	14,494	14,202

## 2 令和4年度(2022年度)彦根市病院事業会計キャッシュ・フロー計算書

(令和4年4月1日から令和5年3月31日まで)

(単位：円)

1 業務活動によるキャッシュ・フロー	
当年度純利益	995,864,992
減価償却費	683,832,371
長期前払消費税償却	7,831,852
貸倒引当金の増減額(減少は△)	△ 19,021,492
退職給付引当金の増減額(減少は△)	43,759,000
賞与引当金の増減額(減少は△)	△ 3,217,828
法定福利費引当金の増減額(減少は△)	478,111
長期前受金戻入額	△ 87,477,848
支払利息	126,184,604
固定資産除却費	11,892,834
未収金の増減額(増加は△)	309,903,670
たな卸資産の増減額(増加は△)	△ 23,281,506
破産更生債権等の増減額(増加は△)	3,100,152
未払金の増減額(減少は△)	147,057,232
その他資産負債の増減額(減少は△)	17,654,762
小計	2,214,560,906
利息の支払額	△ 126,184,604
業務活動によるキャッシュ・フロー	2,088,376,302
2 投資活動によるキャッシュ・フロー	
有形固定資産の取得による支出	△ 473,982,199
無形固定資産の取得による支出	△ 58,943,200
国庫補助金等による収入	330,000
貸付金の返済による収入	2,150,000
貸付による支出	△ 12,000,000
その他投資の回収による収入	189,716
その他投資の取得による支出	△ 147,000
投資活動によるキャッシュ・フロー	△ 542,402,683
3 財務活動によるキャッシュ・フロー	
建設改良費等の財源に充てるための企業債による収入	584,500,000
建設改良費等の財源に充てるための企業債の償還による支出	△ 1,046,193,130
建設改良費等の財源に充てるための他会計借入金の返済による支出	△ 6,736,975
リース債務の返済による支出	△ 11,906,722
他会計からの出資による収入	671,383,000
財務活動によるキャッシュ・フロー	191,046,173
資金増加額(又は減少額)	1,737,019,792
資金期首残高	3,187,095,919
資金期末残高	4,924,115,711

### 3 令和4年度(2022年度) 彦根市病院事業会計収益費用明細書

収益的収入

(単位：円)

款	項	目	節	金額	備考
1 病院事業 収 益				14,382,934,502	
	1 医 業 収 益			12,357,485,854	
		1 入 院 収 益		7,946,766,634	
			入 院 料 収 益	5,531,947,954	
			入 院 診 療 収 益	2,414,818,680	
		2 外 来 収 益		4,148,686,733	
			外 来 診 療 収 益	4,148,686,733	
		3 その他医業収益		262,032,487	
			室 料 差 額 収 益	73,095,703	
			公衆衛生活動収益	68,059,855	
			医 療 相 談 収 益	41,598,191	
			その他医業収益	79,278,738	
		2 医 業 外 収 益		2,025,448,648	
		1 保 育 所 収 益		5,518,897	
			保 育 所 収 益	5,518,897	
		2 職 員 住 宅 収 益		818,172	
			職 員 住 宅 収 益	818,172	
		3 訪 問 看 護 ステーション収益		31,016,071	
			訪 問 看 護 ステーション収益	31,016,071	
		4 他 会 計 補 助 金		1,828,418,915	
			国 庫 補 助 金	4,438,000	
			県 補 助 金	1,222,480,470	
			一 般 会 計 補 助 金	601,500,445	
	5 長 期 前 受 金 戻 入		87,477,848		
		長 期 前 受 金 戻 入	84,412,083		
		寄 附 金 長 期 前 受 金 戻 入	85,385		
		そ の 他 長 期 前 受 金 戻 入	2,980,380		
	6 その他医業外収益		72,198,745		
		そ の 他 医 業 外 収 益	70,940,895		
		寄 附 金	1,257,850		

収益の支出

(単位：円)

款	項	目	節	金額	備考
1	病院事業費用			13,387,069,510	
	1 医療費用			12,563,497,269	
		1 給与費		6,375,912,631	
			医師 給	504,466,018	予算額 504,466,018
			看護師 給	1,332,702,733	" 1,355,747,623
			医療技術員 給	409,573,331	" 419,632,000
			事務員 給	267,680,747	" 271,526,000
			労務員 給	93,495,693	" 100,475,000
			医師 手当	674,522,887	" 675,607,462
			看護師 手当	889,563,511	" 891,955,554
			医療技術員 手当	278,596,865	" 279,586,733
			事務員 手当	124,698,211	" 126,502,719
			労務員 手当	24,602,655	" 26,352,000
			賞与引当金額 繰入	343,233,839	" 343,233,839
			法定福利費引当金額 繰入	65,930,502	" 65,930,502
			報酬	198,497,891	" 198,497,891
			法定福利費	845,090,487	" 895,559,000
			退職給付費	323,257,261	" 348,444,000
		2 材料費		3,517,138,854	
			薬品費	2,243,459,374	
			診療材料費	1,259,941,709	
			給食材料費	6,520,527	
			医療消耗備品費	7,217,244	
		3 経費		1,954,439,468	
			厚生福利費	1,382,000	
			報償費	1,735,051	
			旅費交通費	9,859,451	
			職員被服費	995,230	
			消耗品費	61,596,750	
			消耗備品費	8,857,115	
			光熱水費	325,195,924	
			燃料費	820,405	
			食料費	302,689	
			印刷製本費	4,901,449	
			修繕費	96,979,433	
			保険料	16,234,360	
			賃借料	151,659,066	
			通信運搬費	13,186,804	
			委託料	1,174,645,144	
			諸会費	2,084,760	
			広報費	355,636	
			手数料	59,144,198	
			負担金	18,640,107	
			交際費	11,665	予算額 500,000



収益的支出

(単位：円)

款	項	目	節	金額	備考
			公 課 費	108,700	
			筆 耕 翻 訳 料	2,201	
			貸倒引当金繰入額	5,741,330	
		4 減 価 償 却 費		683,832,371	
			建 物 減 価 償 却 費	357,878,230	
			器 械 備 品 減 価 償 却 費	302,659,725	
			リ ー ス 資 産 減 価 償 却 費	20,066,416	
			無 形 固 定 資 産 減 価 償 却 費	3,228,000	
		5 資 産 減 耗 費		11,964,885	
			た な 卸 資 産 減 耗 費	72,051	
			固 定 資 産 除 却 費	11,892,834	
		6 研 究 研 修 費		20,209,060	
			報 償 費	435,668	
			函 書 費	7,115,450	
			旅 費 交 通 費	4,972,712	
			研 究 雑 費	7,685,230	
	2 医 業 外 費 用			823,572,241	
		1 保 育 所 費		45,728,242	
			消 耗 品 費	119,051	
			消 耗 備 品 費	729,300	
			光 熱 水 費	1,226,080	
			修 繕 費	542,000	
			委 託 料	43,087,259	
			保 険 料	24,552	
		2 職 員 住 宅 費		689,745	
			消 耗 品 費	13,295	
			光 熱 水 費	63,043	
			修 繕 費	468,500	
			賃 借 料	66,647	
			委 託 料	67,000	
			保 険 料	11,260	
		3 訪 問 看 護 ステーション費		48,577,875	
			看 護 師 給	21,696,892	予算額 26,587,000
			看 護 師 手 当	13,322,653	〃 17,238,000
			法 定 福 利 費	7,174,910	〃 8,754,000
			賞 与 引 当 金 繰 入 額	1,269,246	〃 1,270,161
			法 定 福 利 費 引 当 金 繰 入 額	249,420	〃 250,498
			診 療 材 料 費	14,700	
			旅 費 交 通 費	22,206	
			消 耗 品 費	47,924	
			燃 料 費	210,634	
			修 繕 費	3,000	
			賃 借 料	1,474,488	
			通 信 運 搬 費	675,316	

収益的支出

(単位：円)

款	項	目	節	金額	備考
			委託料	2,262,426	
			諸会費	30,000	
			保険料	122,210	
			負担金	1,850	
		4 支払利息および 企業債取扱諸費		126,184,604	
			企業債利息	125,608,556	
			長期借入金利息	142,821	
			リース支払利息	433,227	
		5 長期前払消費税 償		7,831,852	
			長期前払消費税 償	7,831,852	
		6 雑支出		594,559,923	
			雑支出	594,559,923	

## 4 固定資産明細書

### (1) 有形固定資産

(単位:円)

資産の種類	年度当初 現在高	当年度増加額	当年度減少額	年度末現在高	減価却累計額		年度末 償却未済高	備考
					当年度増加額	当年度減少額		
土地	1,550,035,481	0	0	1,550,035,481	0	0	1,550,035,481	
建物	15,054,332,237	211,451,728	0	15,265,783,965	357,878,230	0	8,334,578,641	
器械備品	5,166,450,356	250,063,199	118,928,354	5,297,585,201	302,659,725	107,035,520	1,461,634,699	
車両	30,628,092	0	0	30,628,092	0	0	5,981,586	
リース資産	625,629,405	0	0	625,629,405	7,245,800	0	68,267,240	
建設仮勘定	0	282,862,200	270,394,928	12,467,272	0	0	12,467,272	
合計	22,427,075,571	744,377,127	389,323,282	22,782,129,416	667,783,755	107,035,520	11,432,964,919	

### (2) 無形固定資産

(単位:円)

資産の種類	年度当初現在高	当年度増加額	当年度減少額	年度末現在高	備考
電話加入権	1,872,840	0	0	1,872,840	
ソフトウェア	3,228,000	0	3,228,000	0	
リース資産	20,058,229	0	12,820,616	7,237,613	
その他無形 固定資産	0	58,943,200	0	58,943,200	
合計	25,159,069	58,943,200	16,048,616	68,053,653	

### (3) 投資その他の資産

(単位:円)

投資等の種類	年度当初現在高	当年度増加額	当年度減少額	年度末現在高	備考
長期貸付金	85,450,000	12,000,000	19,350,000	78,100,000	
長期貸付金 貸倒引当金	△ 71,650,000	△ 300,000	△ 17,200,000	△ 54,750,000	
破産更生債権等	19,656,623	1,734,207	4,834,359	16,556,471	
破産更生債権等 貸倒引当金	△ 19,656,623	△ 1,734,207	△ 4,834,359	△ 16,556,471	
長期前払消費税	8,846,408	0	7,831,852	1,014,556	
その他投資	10,384,134	147,000	232,198	10,298,936	
合計	33,030,542	11,847,000	10,214,050	34,663,492	

# 5 企業債明細書

(単位：円)

種 類	発行年月日	発行総額	償 還 高		未償還残高	発行 価格	利 率	償還終期	借 入 先
			当年度償還高	償還高合計					
病院移転新築事業費	平 11. 1. 29	1,304,800,000	59,426,035	953,664,037	351,135,963	—	年 2.20 %	令 10. 9. 25	財 務 省
"	平 11. 1. 29	20,000,000	1,120,610	19,430,433	569,567	—	年 2.20 %	令 5. 9. 25	財 務 省
"	平 12. 3. 27	335,800,000	14,685,601	224,395,000	111,405,000	—	年 2.00 %	令 12. 3. 1	財 務 省
"	平 13. 3. 26	2,654,800,000	112,437,749	1,687,777,891	967,022,109	—	年 1.60 %	令 13. 3. 1	財 務 省
"	平 14. 3. 22	4,687,800,000	220,133,485	3,004,315,473	1,683,484,527	—	年 2.20 %	令 12. 3. 20	地方公共団体金融機構
"	平 14. 3. 25	104,600,000	5,368,228	82,026,167	22,573,833	—	年 2.00 %	令 9. 3. 1	財 務 省
"	平 14. 7. 30	3,703,400,000	155,334,585	2,164,921,410	1,538,478,590	—	年 1.90 %	令 14. 3. 25	財 務 省
"	平 14. 7. 30	95,300,000	4,434,088	61,798,556	33,501,444	—	年 1.90 %	令 12. 3. 20	地方公共団体金融機構
"	平 14. 7. 30	2,421,300,000	101,558,468	1,415,435,604	1,005,864,396	—	年 1.90 %	令 14. 3. 31	独立行政法人郵便貯金 簡易生命保険管理・郵便 局ネットワーク支援機構
医療情報システム一整備事業	平 19. 3. 26	69,400,000	3,414,106	39,497,278	29,902,722	—	年 2.00 %	令 13. 3. 1	財 務 省
"	平 19. 3. 29	122,500,000	6,030,109	69,564,254	52,935,746	—	年 2.05 %	令 13. 3. 20	地方公共団体金融機構
医療機器整備事業費	平 30. 3. 26	199,800,000	50,197,318	199,800,000	0	—	年 0.33 %	令 5. 3. 31	滋 賀 銀 行
"	平 31. 3. 26	159,300,000	39,858,779	119,373,431	39,926,569	—	年 0.17 %	令 6. 3. 31	滋賀中央信用金庫
"	平 31. 3. 28	380,200,000	76,039,999	228,097,188	152,102,812	—	年 0.01 %	令 7. 3. 20	地方公共団体金融機構
"	令 2. 3. 26	61,200,000	15,285,828	30,543,416	30,656,584	—	年 0.185 %	令 7. 3. 31	滋賀中央信用金庫
"	令 2. 3. 31	338,200,000	84,545,772	169,083,090	169,116,910	—	年 0.01 %	令 7. 3. 24	滋賀県市町村振興協会
"	令 2. 10. 29	131,700,000	26,339,210	39,508,617	92,191,383	—	年 0.002 %	令 8. 9. 20	地方公共団体金融機構
"	令 3. 3. 29	243,300,000	60,533,585	60,533,585	182,766,415	—	年 0.32 %	令 8. 3. 31	滋 賀 銀 行
"	令 4. 3. 30	230,500,000	0	0	230,500,000	—	年 0.23 %	令 9. 3. 31	滋 賀 銀 行
"	令 4. 11. 29	60,500,000	0	0	60,500,000	—	年 0.425 %	令 9. 9. 30	滋 賀 銀 行
"	令 5. 3. 30	214,200,000	0	0	214,200,000	—	年 0.54 %	令 10. 3. 31	滋 賀 銀 行

(単位：円)

種 類	発行年月日	発行総額	償 還 高		未償還残高	発行価格	利 率	償還終期	借 入 先
			当年度償還高	償還高合計					
施設設備更新事業費	令 3. 3. 30	39,400,000	0	0	39,400,000	—	年 0.004 %	令 18. 3. 20	地方公共団体金融機構
"	令 3. 3. 30	37,800,000	9,449,575	9,449,575	28,350,425	—	年 0.003 %	令 8. 3. 20	地方公共団体金融機構
"	令 4. 3. 30	35,200,000	0	0	35,200,000	—	年 0.20 %	令 19. 3. 20	地方公共団体金融機構
"	令 4. 3. 30	13,800,000	0	0	13,800,000	—	年 0.03 %	令 9. 3. 20	地方公共団体金融機構
"	令 4. 11. 24	60,000,000	0	0	60,000,000	—	年 0.30 %	令 34. 9. 20	地方公共団体金融機構
"	令 4. 11. 24	4,100,000	0	0	4,100,000	—	年 0.30 %	令 34. 9. 20	地方公共団体金融機構
"	令 5. 3. 30	64,200,000	0	0	64,200,000	—	年 0.60 %	令 20. 3. 20	地方公共団体金融機構
"	令 5. 3. 30	38,800,000	0	0	38,800,000	—	年 0.60 %	令 22. 3. 20	地方公共団体金融機構
"	令 5. 3. 30	43,800,000	0	0	43,800,000	—	年 0.60 %	令 20. 3. 20	地方公共団体金融機構
"	令 5. 3. 30	26,000,000	0	0	26,000,000	—	年 0.50 %	令 15. 3. 20	地方公共団体金融機構
"	令 5. 3. 30	60,200,000	0	0	60,200,000	—	年 0.50 %	令 15. 3. 20	地方公共団体金融機構
"	令 5. 3. 30	2,600,000	0	0	2,600,000	—	年 0.60 %	令 34. 3. 20	地方公共団体金融機構
"	令 5. 3. 30	6,700,000	0	0	6,700,000	—	年 0.50 %	令 18. 3. 20	地方公共団体金融機構
"	令 5. 3. 30	900,000	0	0	900,000	—	年 0.60 %	令 20. 3. 20	地方公共団体金融機構
"	令 5. 3. 30	1,200,000	0	0	1,200,000	—	年 0.60 %	令 22. 3. 20	地方公共団体金融機構
"	令 5. 3. 30	300,000	0	0	300,000	—	年 0.60 %	令 20. 3. 20	地方公共団体金融機構
"	令 5. 3. 30	1,000,000	0	0	1,000,000	—	年 0.50 %	令 18. 3. 20	地方公共団体金融機構
合 計		17,974,600,000	1,046,193,130	10,579,215,005	7,395,384,995				

## 6 破産更生債権等および未収金明細書

破産更生債権等および未収金合計 2,392,524,679 円

給付団体	金額
社会保険診療報酬支払基金	516,269,026
滋賀県福祉医療費助成基金	42,089,104
国民健康保険団体連合会	1,532,544,868
厚生労働省	29,025,239
計	2,119,928,237

(単位:円)

### [個人の部]

年度	金額
平成29年度以前	9,281,246
平成30年度	3,858,833
令和元年度	3,416,392
令和2年度	6,545,037
令和3年度	5,782,765
令和4年度	65,743,258
計	94,627,531

### [その他]

項目	金額
県補助金ほか	177,968,911

## 7 未払金明細書

未払金合計 1,145,321,845 円

科目	目	金額
給与	費	92,635,567
材料	費	141,510,245
経	費	241,460,757
厚生	福利費	1,382,000
消耗	品費	6,230,239
消耗	備品費	3,460,601
光熱	水費	28,122,432
修繕	費	20,258,008
賃借	料	17,562,482
委託	料	150,245,823
手数	料	7,795,725
そ	の他	6,403,447
研究	研修費	1,992,974
医業	外費用	10,782,899
貯蔵	品	240,379,976
そ	の他	416,559,427
	計	1,145,321,845

(単位:円)



## 会計書類に関する注記

(令和4年度)

### I. 重要な会計方針に係る事項に関する注記

#### 1. 資産の評価基準および評価方法

##### (1) たな卸資産の評価基準および評価方法

- ・貯蔵品 最終仕入原価法による原価法（貸借対照表価額は収益性の低下に基づく簿価切下げの方法により算定）

#### 2. 固定資産の減価償却の方法

##### (1) 有形固定資産（リース資産を除く。）

定額法を採用している。なお、主な資産の耐用年数は以下のとおりである。

- ・建物 15～47年
- ・器械備品 5～10年
- ・車両 4～6年

##### (2) 無形固定資産（リース資産を除く。）

定額法を採用している。なお、自己利用のソフトウェアについては、法人内における利用可能期間（5年）に基づいて償却している。

##### (3) リース資産

- ・所有権移転ファイナンス・リース取引に係るリース資産

自己所有の固定資産に適用する減価償却方法と同一の方法を採用している。

- ・所有権移転外ファイナンス・リース取引に係るリース資産

リース期間を耐用年数とし、残存価額を零とする定額法を採用している。

#### 3. 引当金の計上方法

##### (1) 貸倒引当金

債権の貸倒れによる損失に備えるため、一般債権については貸倒実績率により、破産更生債権等については、個別に回収可能性を勘案し、回収不能見込額を計上している。

##### (2) 退職給付引当金

職員の退職手当の支給に備えるため、当事業年度末における退職手当の要支給額に相当する金額を計上している。

##### (3) 賞与引当金

職員の期末手当・勤勉手当の支給に備えるため、当事業年度末における支給見込額に基づき、当事業年度の負担に属する額を計上している。

##### (4) 法定福利費引当金

職員の期末手当・勤勉手当にかかる法定福利費の支出に備えるため、当事業年度末における支給見込額に基づき、当事業年度の負担に属する額を計上している。



#### 4. その他会計に関する書類の作成のための基本となる重要な事項

##### (1) 消費税等の会計処理

消費税および地方消費税の会計処理は税抜方式によっている。なお、控除対象外消費税等については、当事業年度の費用として処理している。ただし、固定資産に係る控除対象外消費税等については、長期前払消費税勘定に計上し、20年間で均等償却を行っている。

#### II. 貸借対照表等に関する注記

##### 1. 企業債の償還に係る他会計の負担

貸借対照表に計上されている企業債（1年以内に償還予定のものも含む）のうち、他会計が負担する額は、4,724,617,606円である。

#### III. セグメント情報に関する注記

##### 1. 報告セグメントの概要

病院事業会計は、報告セグメントが1つのため、記載を省略している。

#### IV. その他の注記

##### 1. 退職給付引当金の目的使用による取り崩しについて

当年度において、退職手当279,498,261円を支給するため、退職給付引当金279,498,261円を取り崩した。

##### 2. 賞与引当金の目的使用による取り崩しについて

当年度において、期末手当・勤勉手当を支給するため、賞与引当金347,720,913円を取り崩した。

##### 3. 法定福利費引当金の目的使用による取り崩しについて

当年度において、期末手当・勤勉手当にかかる法定福利費を支払うため、法定福利費引当金65,701,811円を取り崩した。

##### 4. 長期貸付金貸倒引当金の目的使用による取り崩しについて

当年度において、看護師等奨学金の返還を免除するため、長期貸付金貸倒引当金17,200,000円を取り崩した。

##### 5. 破産更生債権等貸倒引当金の目的使用による取り崩しについて

当年度において、不納欠損による損失を計上するため、破産更生債権等貸倒引当金4,834,359円を取り崩した。

##### 6. 未収金貸倒引当金の目的使用による取り崩しについて

当年度において、不納欠損による損失を計上するため、未収金貸倒引当金3,028,463円を取り崩した。

## 資金不足比率に関する調べ

(単位：%)

項 目	令和4年度
地方公共団体の財政の健全化に関する法律第22条の規定による資金不足比率	—

### <指標の説明>

資金不足比率は、公営企業会計において現金ベースでの資金不足が生じていないかを示す指標です。経営の健全化を判断するため、年度末日時点での貸借対照表において資金不足を生じていないかを把握するものです。

彦根市病院事業では、令和4年度末において資金の不足を生じていません。

この比率が20%以上となった場合、地方公共団体は、その公営企業について、この指標を公表した年度の末日までに、経営健全化計画を定めなければならないことになっています。

### <算定の基礎>

(単位：円)

項 目	令和4年度
1. 流動負債	2,690,203,822
2. 建設改良費等の財源に充てるために起こした地方債のうち当年度の末日において流動負債として整理している額	1,077,708,014
3. 建設改良費等の財源に充てるためにした他会計からの長期借入金のうち当年度の末日において流動負債として整理している額	6,751,123
4. 一時借入金または未払金で建設改良費等に係るもののうち翌年度において地方債を起こすこととしている額	0
5. 建設改良費等以外の経費の財源に充てるために起こした地方債の現在高から当該地方債のうち当年度の末日において流動負債として整理しているものの額を控除した額	0
6. 流動資産	7,461,091,635
7. 翌年度に繰越される事業の財源に充当することができる特定の収入で年度末までに収入された額	0
8. 解消可能資金不足額	—
9. 営業収益の額	12,446,880,854
10. 受託工事収益の額	0

※営業収益の額は、地方公営企業決算状況調査（決算統計）での計算方法による営業収益の額とする。

<算定式>

$$\begin{aligned} \text{資金不足比率} &= \frac{\text{資金の不足額}}{\text{事業の規模}} \times 100 \\ &= \frac{\{(1-2-3-4)+5-(6-7)\}-8}{9-10} \times 100 \end{aligned}$$

資金の不足額 = {(流動負債 - 建設改良費等の財源に充てるために起こした地方債のうち当年度の末日において流動負債として整理している額 - 建設改良費等の財源に充てるためにした他会計からの長期借入金のうち当年度の末日において流動負債として整理している額 - 一時借入金または未払金で建設改良費等に係るもののうち翌年度において地方債を起こすこととしている額) + 建設改良費等以外の経費の財源に充てるために起こした地方債の現在高から当該地方債のうち当年度の末日において流動負債として整理しているものの額を控除した額 - (流動資産-翌年度に繰越される事業の財源に充当することができる特定の収入で年度末までに収入された額)} - 解消可能資金不足額

事業の規模 = 営業収益の額 - 受託工事収益の額