

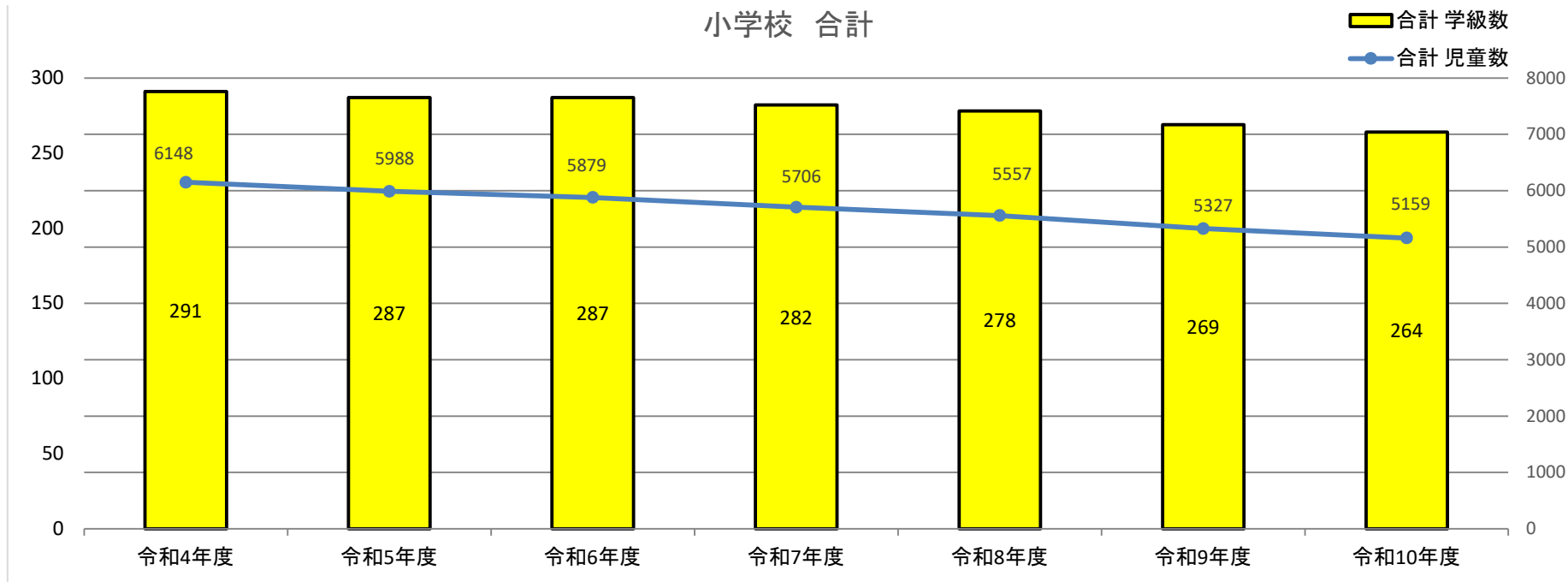
## 小学校における就学児童数の推移について

- (条件) 1. 5月1日現在、学区内にお住いの未就学児童数を抽出  
 2. 年度ごとにスライドさせ、将来就学児童数を求める  
 3. 特別支援学級については、将来の増減は不明なので現在の学級数をスライドしている  
 4. 条件1および2より、転入出ならびに宅地開発は考慮していない  
 5. 学校教育法施行規則 第41条 に基づき、小学校の学級数は、12学級以上18学級以下を標準とする

### 小学校児童数推移表

学校名		R4	R5	R6	R7	R8	R9	R10	R4	R5	R6	R7	R8	R9	R10
		児童数	児童数	児童数	児童数	児童数	児童数	児童数	学級数	学級数	学級数	学級数	学級数	学級数	学級数
城東	総計	236	227	234	249	231	237	221	12	11	11	11	10	11	10
城西	総計	339	323	299	279	240	232	208	16	16	16	15	14	13	12
城北	総計	330	315	286	277	259	242	221	14	13	13	12	12	11	10
城南	総計	692	661	658	643	642	620	611	30	29	29	28	28	28	28
平田	総計	241	238	235	241	248	234	249	13	13	13	14	14	13	14
佐和山	総計	626	630	615	583	575	550	515	28	29	29	28	28	27	26
旭森	総計	753	730	702	675	699	668	673	32	31	30	29	30	29	29
城陽	総計	250	251	258	252	242	223	208	14	14	15	15	14	13	12
若葉	総計	168	154	149	138	123	121	118	8	7	7	7	7	7	7
亀山	総計	116	115	114	99	99	88	77	8	8	8	8	8	8	8
金城	総計	621	607	578	553	524	488	466	26	26	26	26	25	23	23
鳥居本	総計	94	81	77	73	65	63	59	7	7	7	7	7	6	6
河瀬	総計	601	588	599	568	551	532	536	26	26	26	25	24	24	24
高宮	総計	535	543	550	557	558	542	546	24	24	24	24	24	24	24
稲枝東	総計	314	294	292	287	287	274	261	16	16	16	16	16	15	14
稲枝西	総計	127	133	138	146	131	134	121	8	8	8	8	8	8	8
稲枝北	総計	105	98	95	86	83	79	69	9	9	9	9	9	9	9
合計	総計	6,148	5,988	5,879	5,706	5,557	5,327	5,159	291	287	287	282	278	269	264

## 小学校 合計



令和5年度には、6,000人を下回り、令和10年度には令和5年度の約84.0%まで減少

令和10年度にかけて、平田小のみ学級数が増加し、亀山小、鳥居本小、高宮小、稲枝西小、稲枝北小は同数維持の傾向

その他12校は、いずれも学級数が減少

⇒

85%までの減少率で維持できる学校


城南小、佐和山小、旭森小、城陽小、若葉小、金城小  
河瀬小、稲枝東小

85%以下の減少率となる学校

城東小、城西小、城北小

# 小学校規模の推移

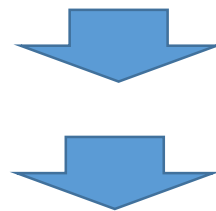
- 大規模(19学級以上)
- 適正規模(12~18学級)
- 小規模(11学級以下)



令和10年度までの期間、規模の変動が生じると見込まれる年度のみをグラフ化

令和9年度にかけて、大規模校の数に変化は見られず、適正規模校から小規模校へシフトする

令和5年度には城東小が小規模校となり、令和9年度には城北小が小規模校となる ⇒ 7/17校が小規模校



令和10年度には、適正規模校4校、小規模校7校のうち、1学年1クラス(単級で構成)となる学校は5校の見込み  
上記以外の学校(1校7クラス以上)は6校であるが、うち20学年が単級……約55.6%が単級となってしまう

$$\Rightarrow 6校 \times 6学年 = 36学年$$

$$20 / 36学年 = 55.5555\cdots$$

**【学年単級率】**

・城東小	4/6学年(67%)	・亀山小	6/6学年(100%)
・城西小	4/6学年(67%)	・鳥居本小	6/6学年(100%)
・城北小	4/6学年(67%)	・稲枝東小	2/6学年(33%)
・平田小	2/6学年(33%)	・稲枝西小	6/6学年(100%)
・城陽小	4/6学年(67%)	・稲枝北小	6/6学年(100%)
・若葉小	6/6学年(100%)		

また、1学年2クラスある生徒数の分布としては、

36人~39人	18.8%
40人~49人	68.8%
50人~60人	12.4%
61人~70人	-