

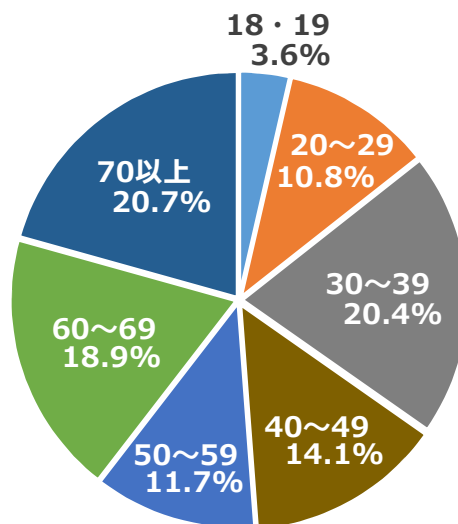
単純集計結果

アンケート送付数： 彦根市に住民登録のある18歳以上の人 1,000人
 ※住民基本台帳からの無作為抽出（外国人は含めない）
 回答数：334人（回答率：33.4%）

◆問1 あなた自身について教えてください。

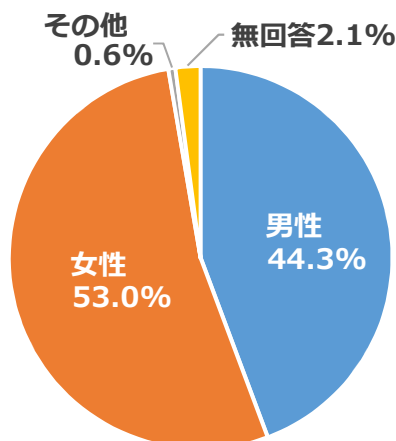
【1-1】年齢

	人数	割合
18・19	12	3.6%
20～29	36	10.8%
30～39	68	20.4%
40～49	47	14.1%
50～59	39	11.7%
60～69	63	18.9%
70以上	69	20.7%
合計	334	100%



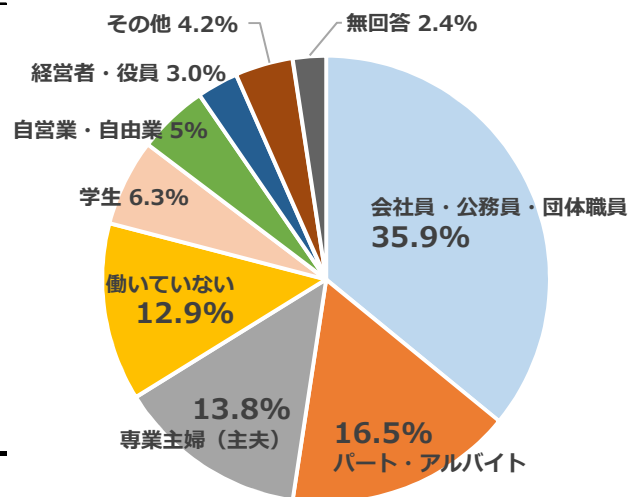
【1-2】性別

	人数	割合
男性	148	44.3%
女性	177	53.0%
その他	2	0.6%
無回答	7	2.1%
合計	334	100%



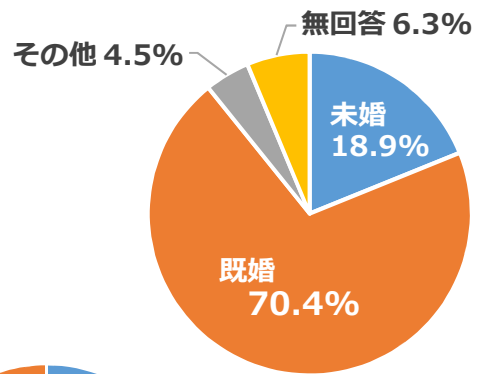
【1-3】職業

	人数	割合
会社員・公務員・団体職員	120	35.9%
パート・アルバイト	55	16.5%
専業主婦（主夫）	46	13.8%
働いていない	43	12.9%
学生	21	6.3%
自営業・自由業	17	5.1%
経営者・役員	10	3.0%
その他	14	4.2%
無回答	8	2.4%
合計	334	100.0%



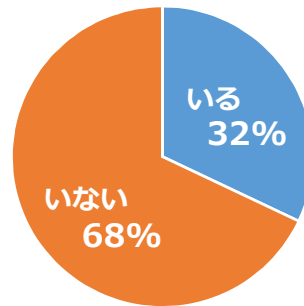
【1-4】未婚/既婚

	人数	割合
未婚	63	18.9%
既婚	235	70.4%
その他	15	4.5%
無回答	21	6.3%
合計	334	100.0%



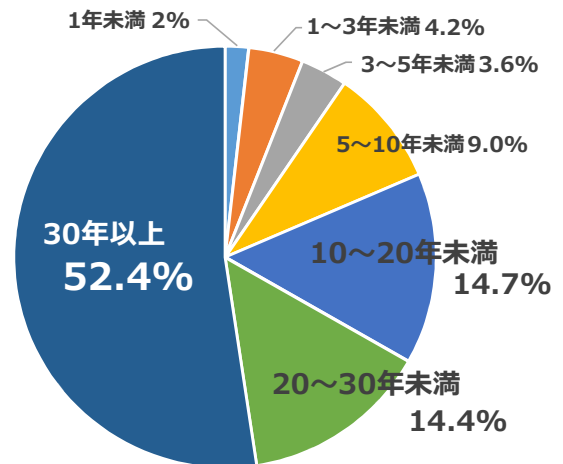
【1-5】同居する18歳未満

	人数	割合
いる	107	32.0%
いない	227	68.0%
合計	334	100.0%



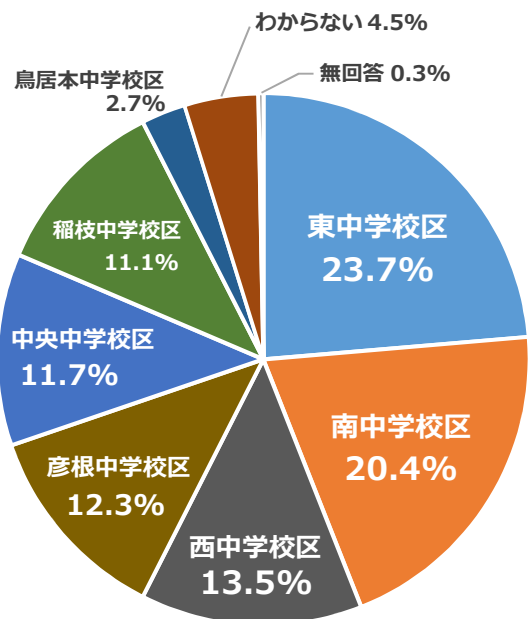
【1-6】彦根市内での居住年数

	人数	割合
1年未満	6	1.8%
1～3年未満	14	4.2%
3～5年未満	12	3.6%
5～10年未満	30	9.0%
10～20年未満	49	14.7%
20～30年未満	48	14.4%
30年以上	175	52.4%
合計	334	100.0%



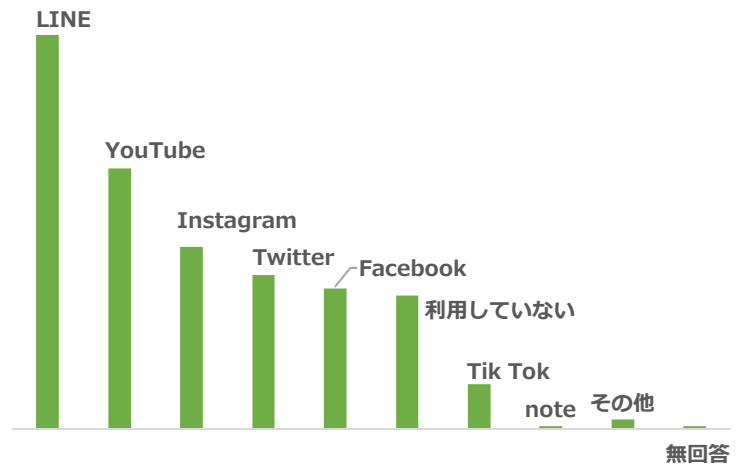
【1-7】住んでいるエリア

	人数	割合
東中学校区	79	23.7%
南中学校区	68	20.4%
西中学校区	45	13.5%
彦根中学校区	41	12.3%
中央中学校区	39	11.7%
稲枝中学校区	37	11.1%
鳥居本中学校区	9	2.7%
わからない	15	4.5%
無回答	1	0.3%
合計	334	100.0%



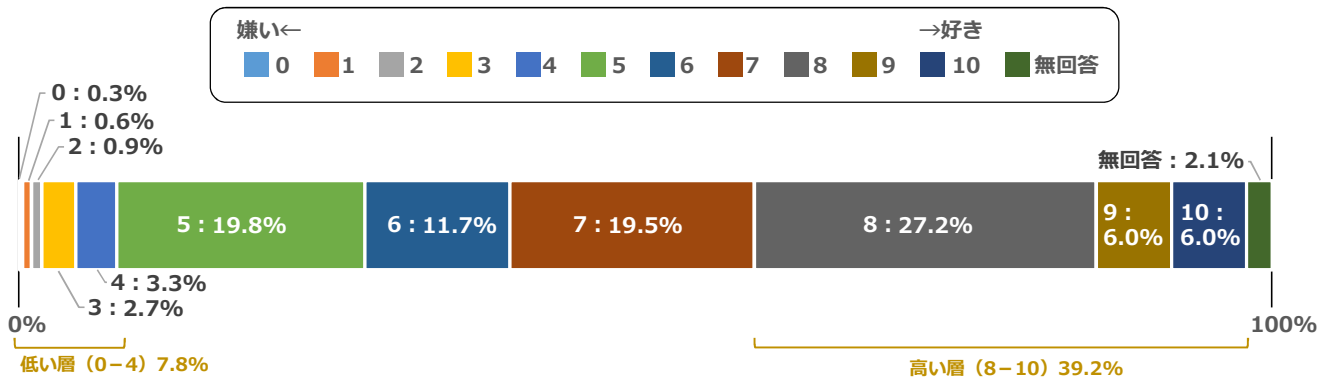
【1-8】 SNSの利用（複数回答）

	人数	割合
LINE	239	71.6%
YouTube	158	47.3%
Instagram	110	32.9%
Twitter	93	27.8%
Facebook	85	25.4%
利用していない	81	24.3%
Tik Tok	27	8.1%
note	2	0.6%
その他	6	1.8%
無回答	2	0.6%
	334	100%

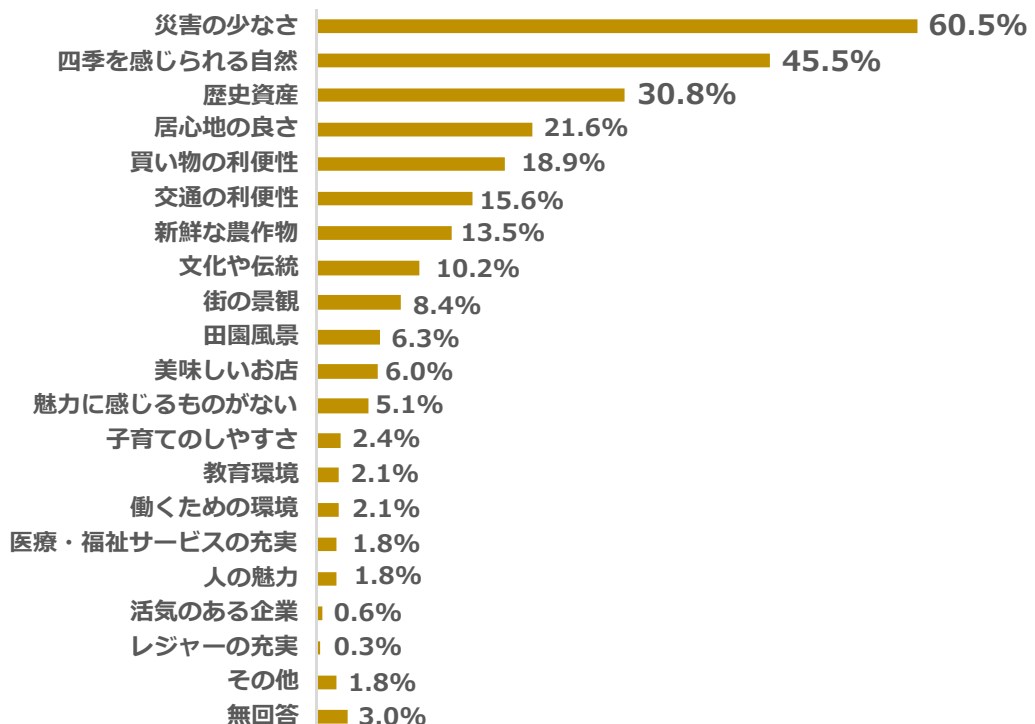


◆問2 あなたが思う彦根市について教えてください。

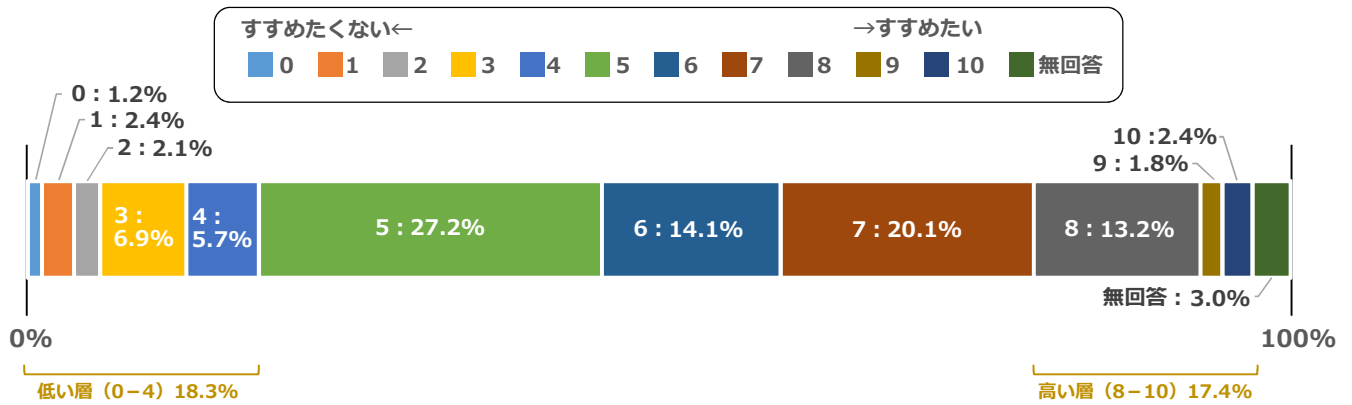
【2-1】彦根市が好きですか？



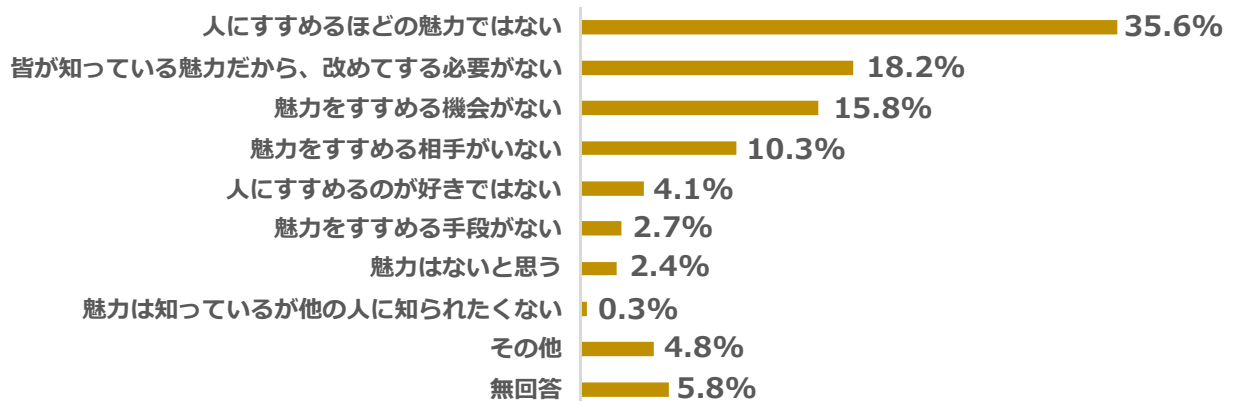
【2-2】彦根市のどんなところが魅力だと思いますか？（複数回答）



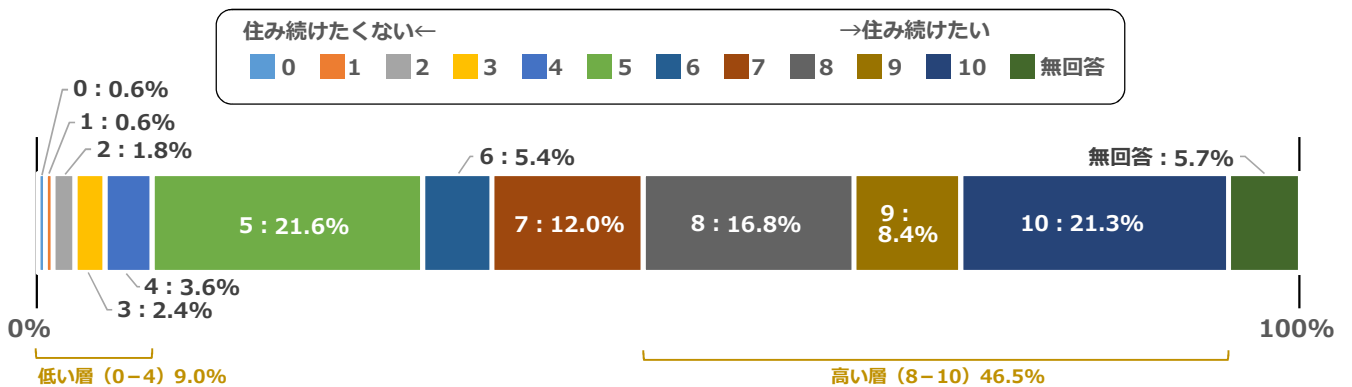
【2-3】彦根の魅力を他の誰かにすすめたいと、どの程度思いますか？



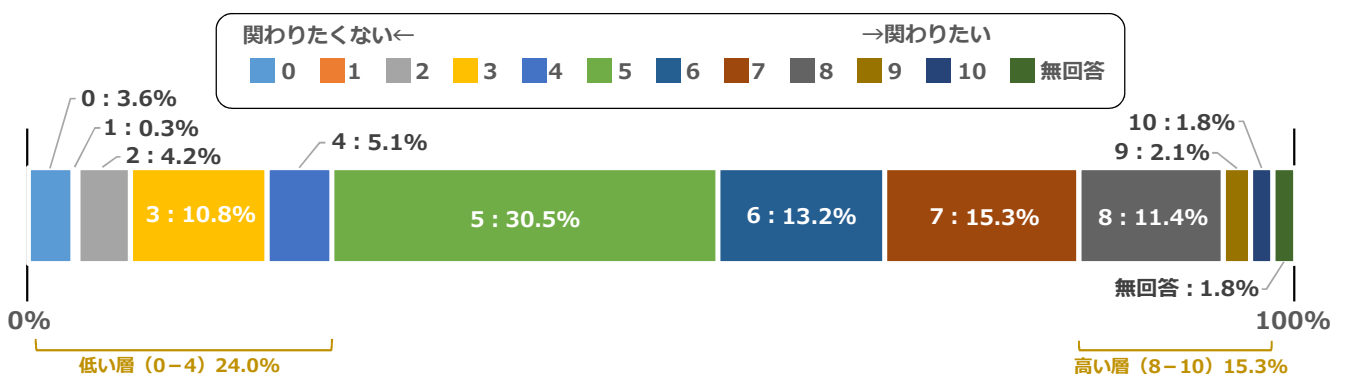
【2-4】すすめるとしなかった理由



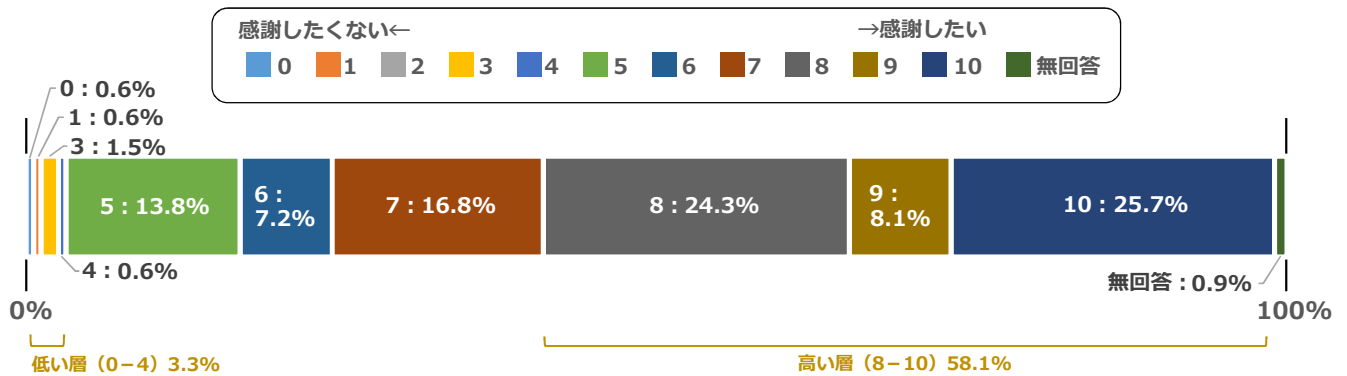
【2-5】彦根に住み続けたいと思いますか？



【2-6】彦根をより良くするための活動に、どの程度関わりたいと思いますか？

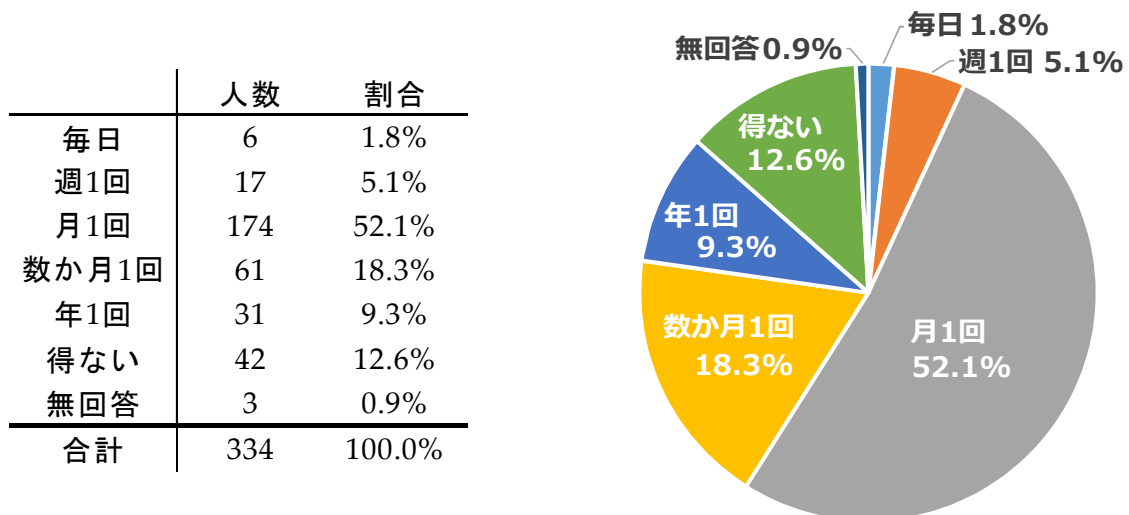


【2-7】彦根をよりよくするために活動している人にどの程度感謝したいですか？



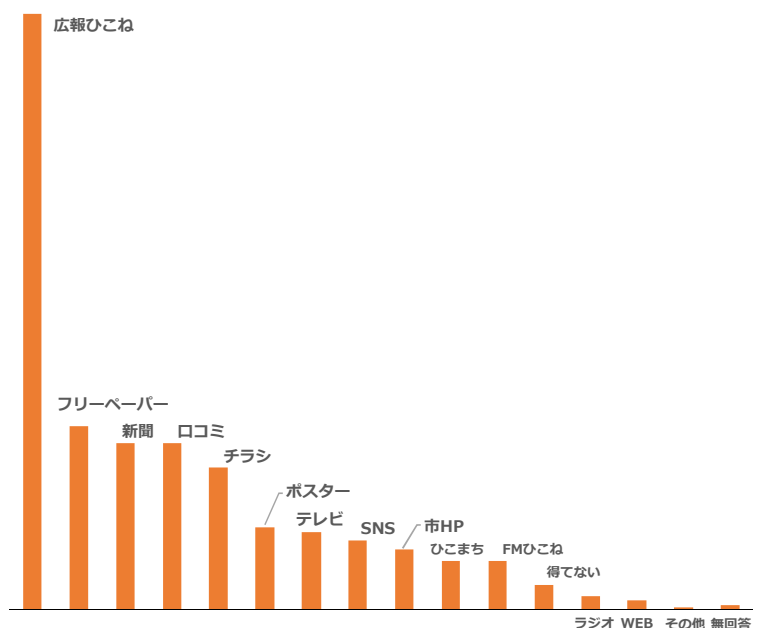
◆問3 あなたの彦根市政への関わりについて教えてください。

【3-1】彦根市に関する政策やイベント情報を得る頻度



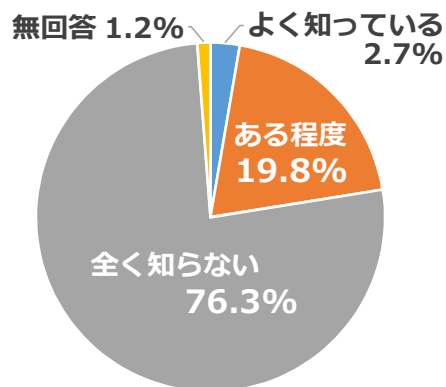
【3-2】彦根市に関する政策やイベント情報を得るときに、何を利用しますか？

	人数	割合
広報ひこね	269	80.5%
フリーペーパー	83	24.9%
新聞記事	75	22.5%
ロコミ	75	22.5%
チラシ	64	19.2%
ポスター	37	11.1%
テレビ	35	10.5%
SNS	31	9.3%
市のHP	27	8.1%
ひこまちアプリ	22	6.6%
エフエムひこね	22	6.6%
得てない	11	3.3%
ラジオ	6	1.8%
WEB	4	1.2%
その他	1	0.3%
無回答	2	0.6%
有効回答者数	334	100.0%



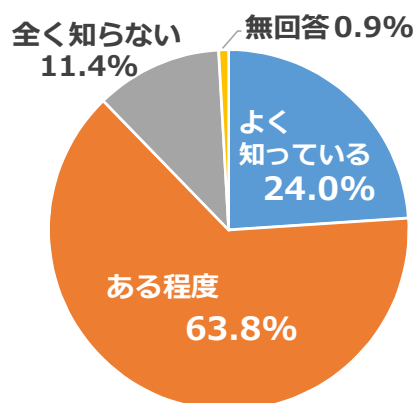
【3-3】彦根市が東京2020ホストタウンとしてスペインハンドボールチームと交流していることを知っていますか？

	人数	割合
よく知っている	9	2.7%
ある程度	66	19.8%
全く知らない	255	76.3%
無回答	4	1.2%
合計	334	100.0%



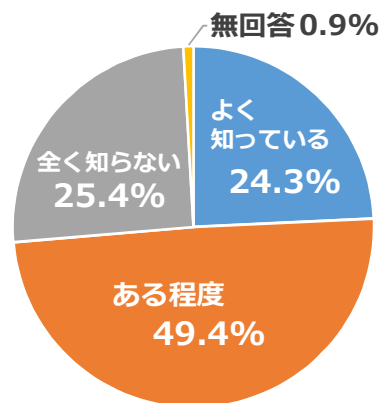
【3-4】彦根市が彦根城世界遺産登録に取り組んでいることを知っていますか？

	人数	割合
よく知っている	80	24.0%
ある程度	213	63.8%
全く知らない	38	11.4%
無回答	3	0.9%
合計	334	100.0%



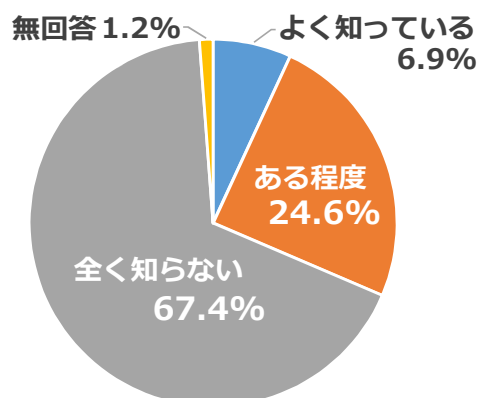
【3-5】彦根市がアナーバー市と交流していることを知っていますか？

	人数	割合
よく知っている	81	24.3%
ある程度	165	49.4%
全く知らない	85	25.4%
無回答	3	0.9%
合計	334	100.0%



【3-6】彦根市が中国湘潭市と交流していることを知っていますか？

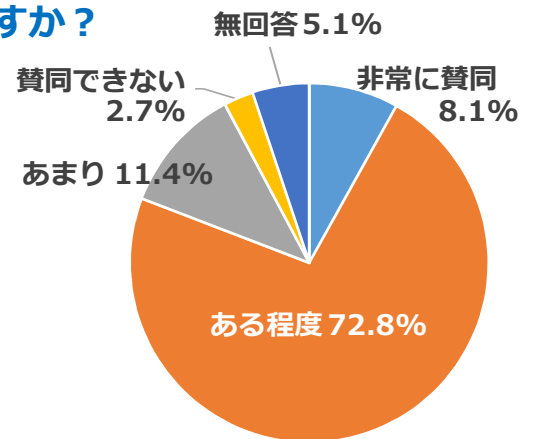
	人数	割合
よく知っている	23	6.9%
ある程度	82	24.6%
全く知らない	225	67.4%
無回答	4	1.2%
合計	334	100.0%



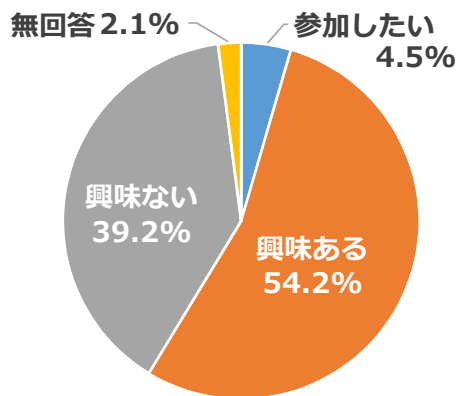
◆問4 彦根市シティプロモーション戦略について

【4-1】 戦略の考え方についてどの程度賛同しますか？

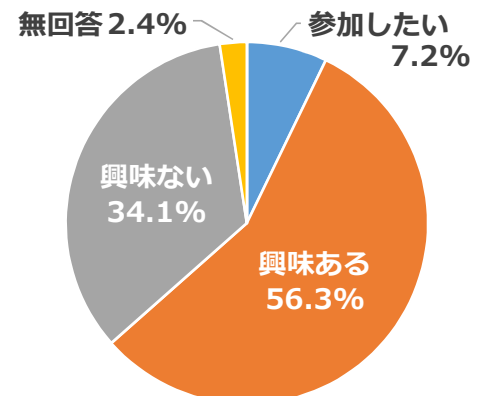
	人数	割合
非常に賛同	27	8.1%
ある程度	243	72.8%
あまり	38	11.4%
賛同できない	9	2.7%
無回答	17	5.1%
合計	334	100.0%



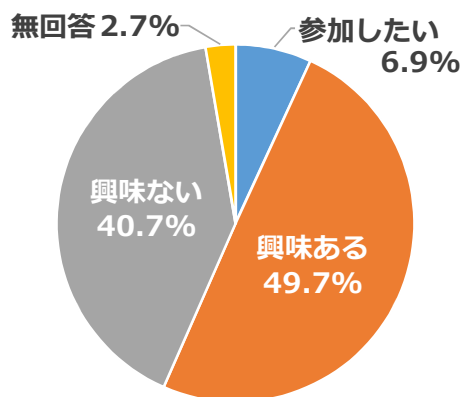
【4-2】 Good Roots Meeting



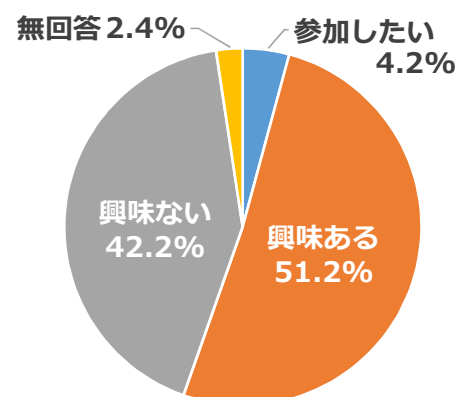
【4-3】 アイデアコンテスト



【4-4】 市民参加・集合型イベント



【4-5】 市民ライター倶楽部



【4-6】 シティプロモーション戦略推進委員会

	人数	割合
参加してみたい	11	3.3%
興味はある	164	49.1%
興味がない	151	45.2%
無回答	8	2.4%
合計	334	100.0%

