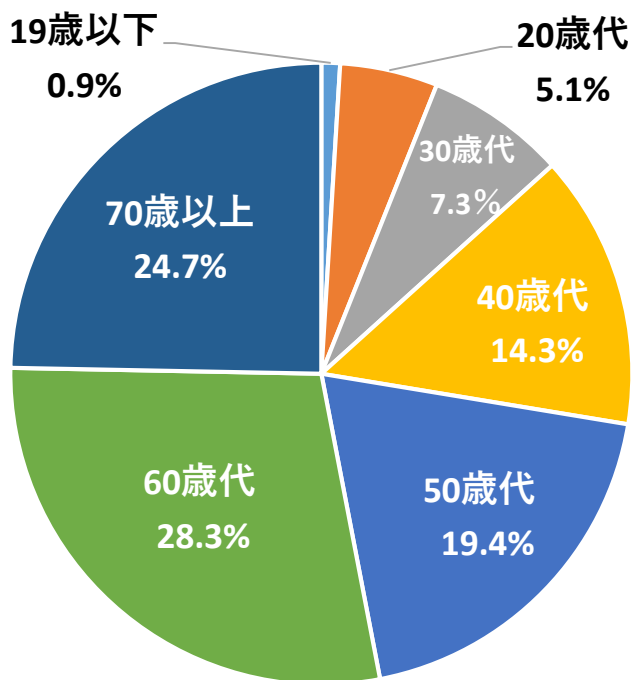


単純集計結果

実施方法：ウェブによる無記名アンケート
周知方法：広報ひこね、彦根市ホームページ、彦根市LINE公式アカウント
実施期間：令和7年11月26日～同年12月25日
回答数：413人

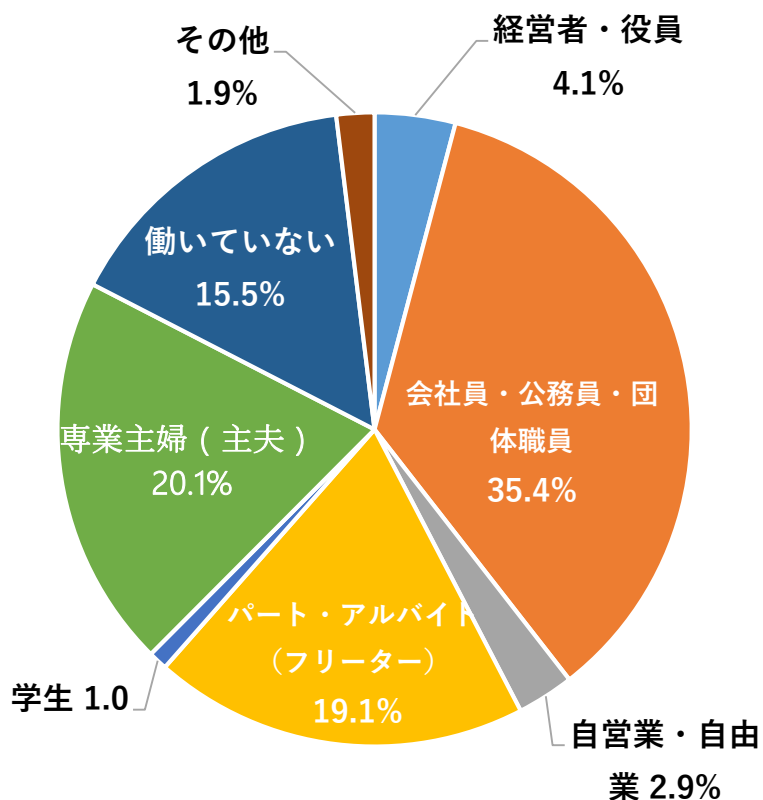
【1-1】年齢

	人数	割合
19歳以下	4	0.9%
20歳代	21	5.1%
30歳代	30	7.3%
40歳代	59	14.3%
50歳代	80	19.4%
60歳代	117	28.3%
70歳以上	102	24.7%
合計	413	100.0%



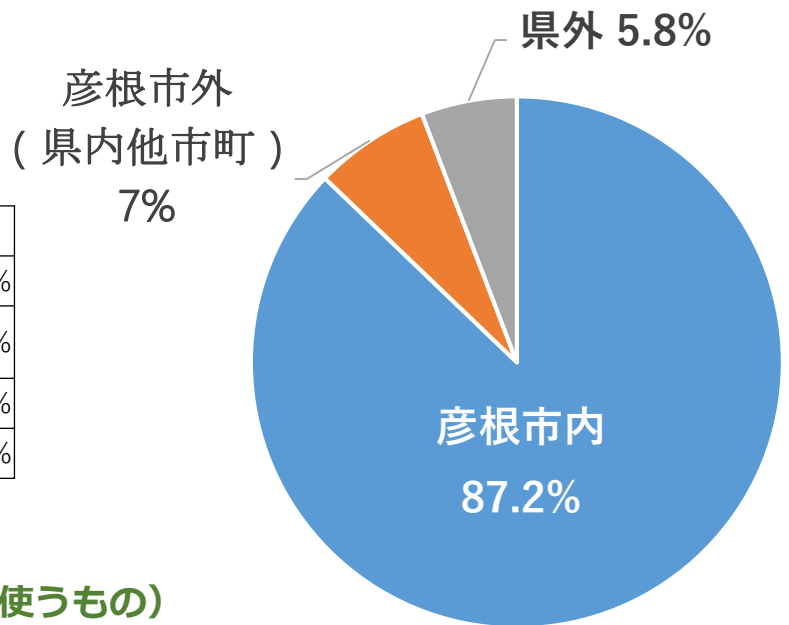
【1-2】職業

	人数	割合
経営者・役員	17	4.1%
会社員・公務員・ 団体職員	146	35.4%
自営業・自由業	12	2.9%
パート・アルバイト (フリーター)	79	19.1%
学生	4	1.0%
専業主婦(主夫)	83	20.1%
働いていない	64	15.5%
その他	8	1.9%
合計	413	100.0%



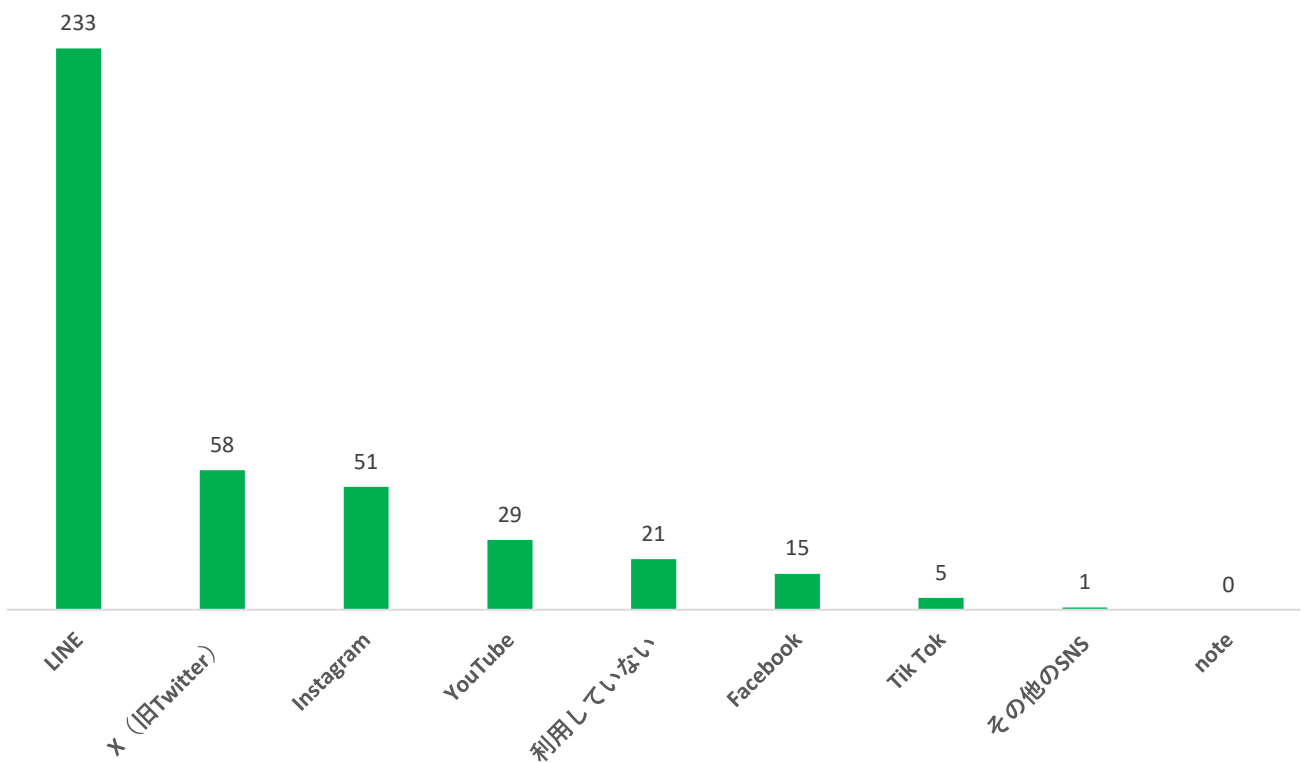
【1-3】住んでいるエリア

	人数	割合
彦根市内	360	87.2%
彦根市外（県内他市町）	29	7.0%
県外	24	5.8%
合計	413	100.0%

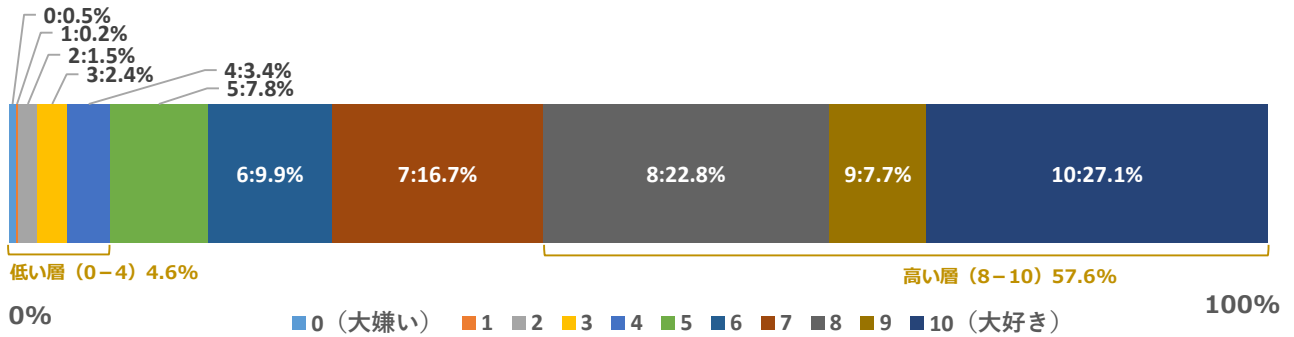


【1-4】SNSの利用（最もよく使うもの）

	人数	割合
LINE	233	56.5%
X（旧Twitter）	58	14.0%
Instagram	51	12.4%
YouTube	29	7.0%
利用していない	29	5.1%
Facebook	15	3.6%
Tik Tok	5	1.2%
その他のSNS	1	0.2%
note	0	0.0%
合計	413	100.0%



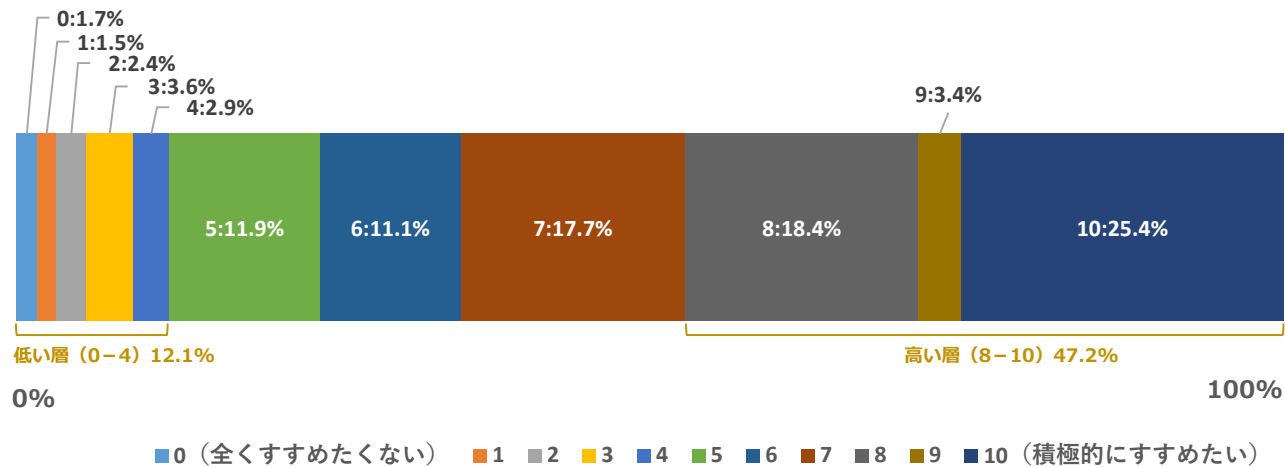
【2-1】彦根市が好きですか？



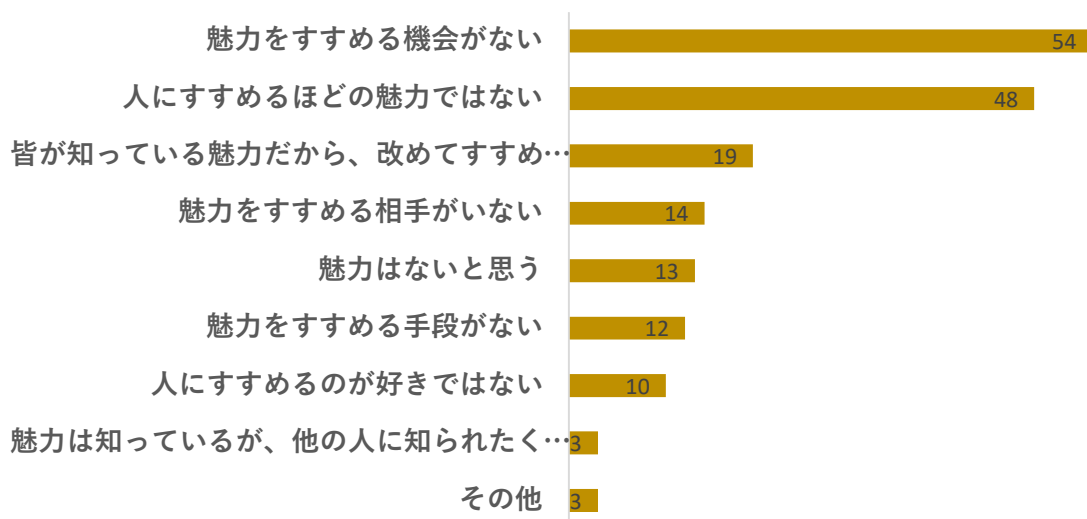
【2-2】彦根市のどんなところが魅力だと思いますか？



【2-3】彦根の魅力を他の誰かにすすめたいと、どの程度思いますか？

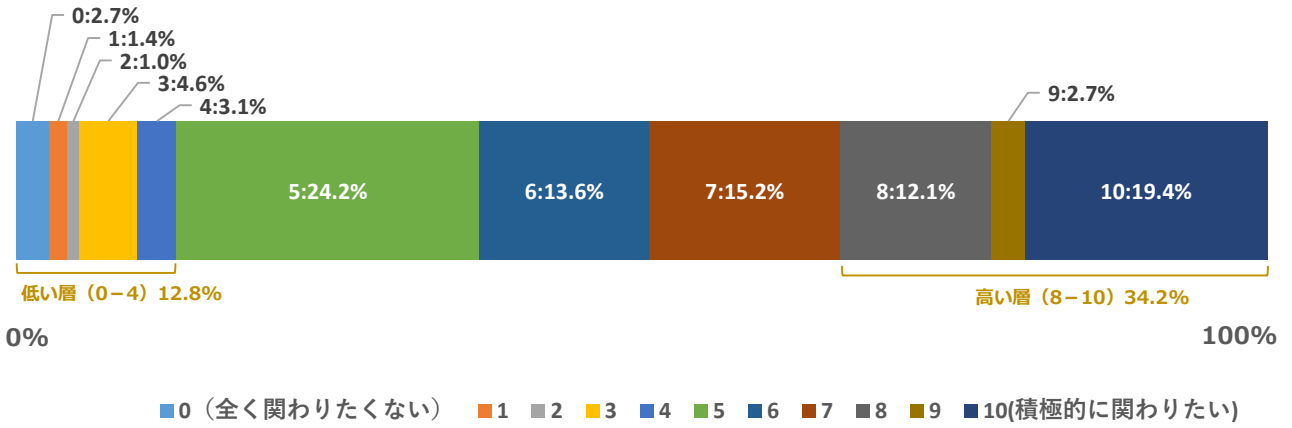


【2-4】すすめたいとしなかった理由

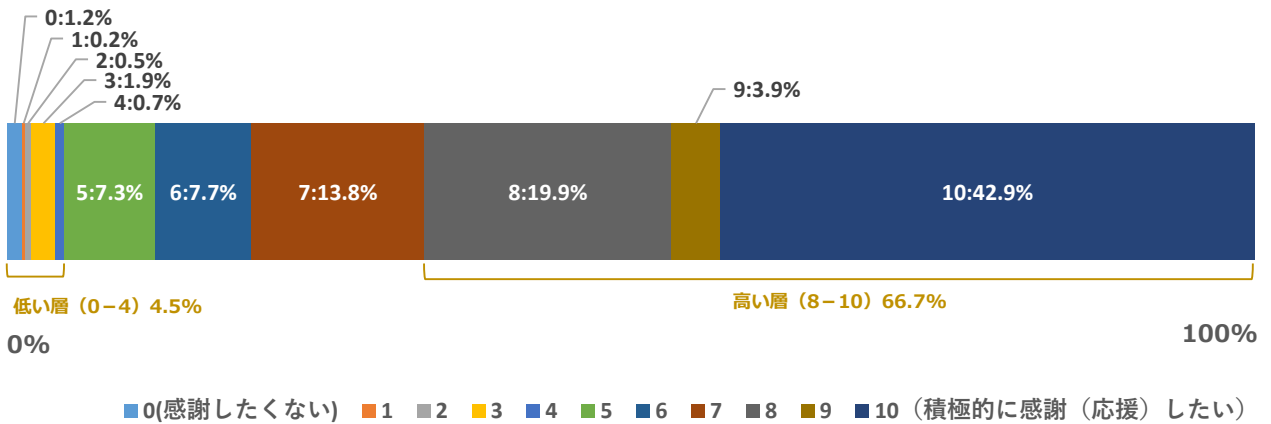


	人数	割合
魅力をすすめる機会がない	54	30.7%
人にすすめるほどの魅力ではない	48	27.3%
皆が知っている魅力だから、改めてすすめる必要がない	19	10.8%
魅力をすすめる相手がない	14	7.9%
魅力はないと思う	13	7.4%
魅力をすすめる手段がない	12	6.8%
人にすすめるのが好きではない	10	5.7%
魅力は知っているが、他の人に知られたくない	3	1.7%
その他	3	1.7%
合計	176	100.0%

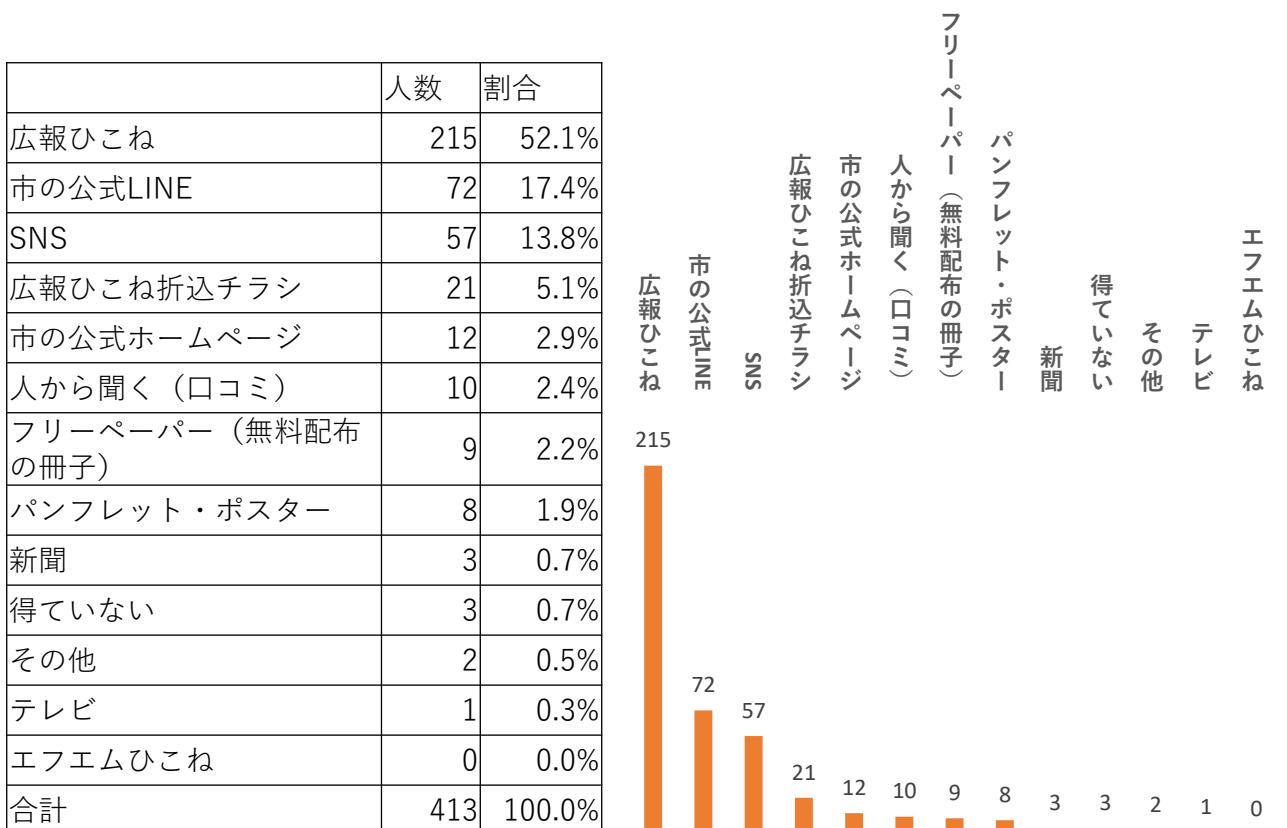
【2-5】彦根をより良くするための活動に、どの程度関わりたいと思いますか？



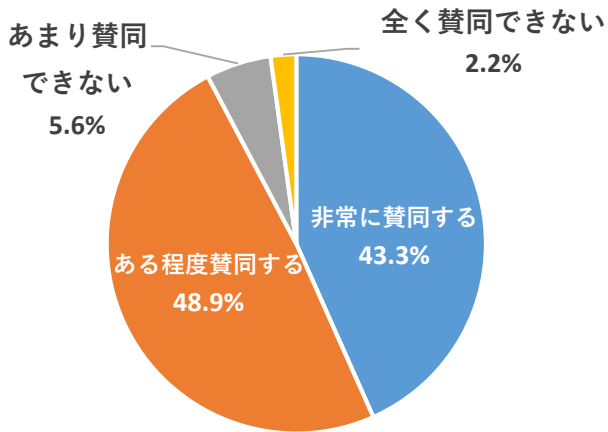
【2-6】彦根をよりよくするために活動している人にどの程度感謝（応援）したいですか？



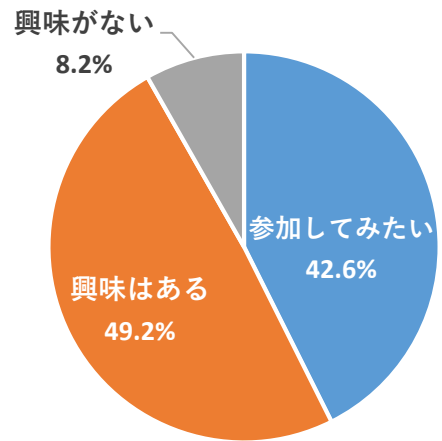
【3-1】彦根市に関する政策やイベント情報を得るときに、何を利用しますか？



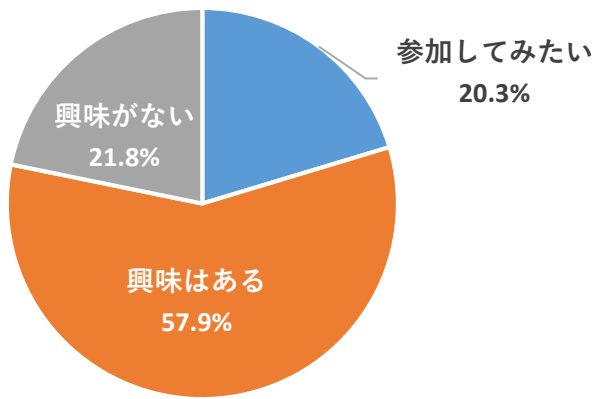
【4-1】彦根市CP戦略への賛同



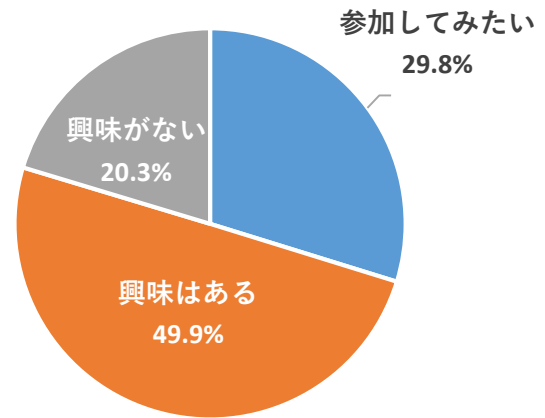
【4-2】ひこねいろ（市民参加型イベント）



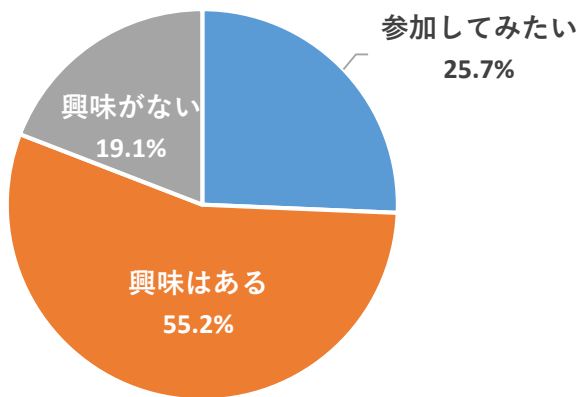
【4-3】市民ライター講座



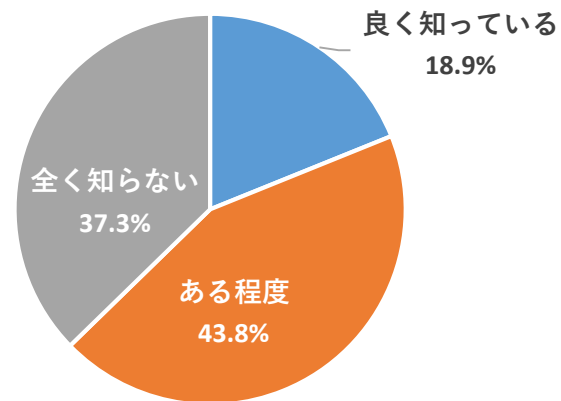
【4-4】フォト講座



【4-5】彦根市CP戦略推進委員会



【4-6】彦根のCPに対する認知度



【4-7】CP推進に必要なだと思う取組

