

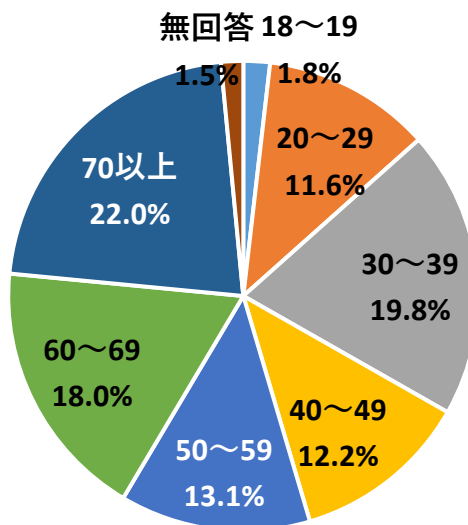
単純集計結果

アンケート送付数： 彦根市に住民登録のある18歳以上の人 1,000人
 ※住民基本台帳からの無作為抽出（外国人は含めない）
 回答数：328人（回答率：32.8%）

◆問1 あなた自身について教えてください

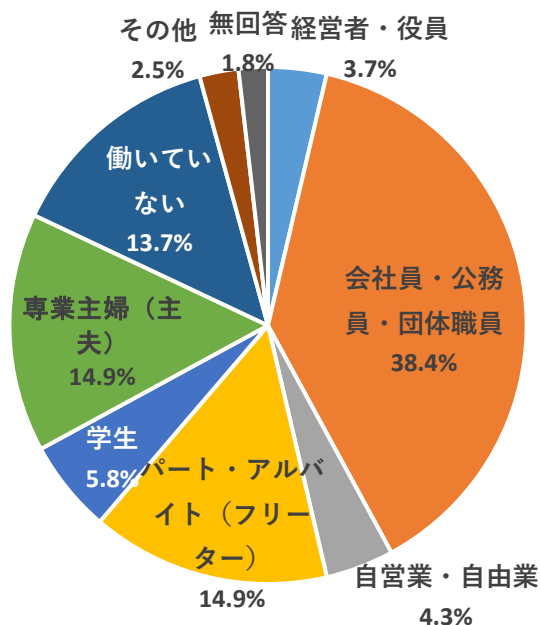
【1-1】年齢

	人数	割合
18～19	6	1.8%
20～29	38	11.6%
30～39	65	19.8%
40～49	40	12.2%
50～59	43	13.1%
60～69	59	18.0%
70以上	72	22.0%
無回答	5	1.5%
合計	328	100%



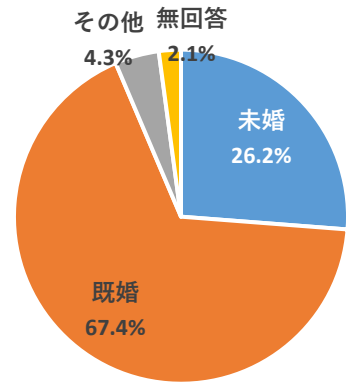
【1-2】職業

	人数	割合
経営者・役員	12	3.7%
会社員・公務員・団体職員	126	38.4%
自営業・自由業	14	4.3%
パート・アルバイト（フリーター）	49	14.9%
学生	19	5.8%
専業主婦（主夫）	49	14.9%
働いていない	45	13.7%
その他	8	2.5%
無回答	6	1.8%
合計	328	100.0%



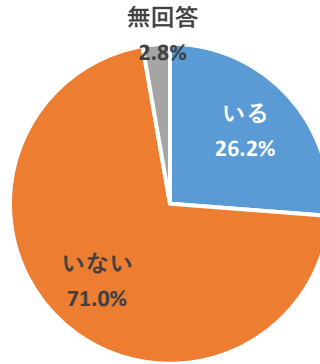
【1-3】 未婚/既婚

	人数	割合
未婚	86	26.2%
既婚	221	67.4%
その他	14	4.3%
無回答	7	2.1%
合計	328	100.0%



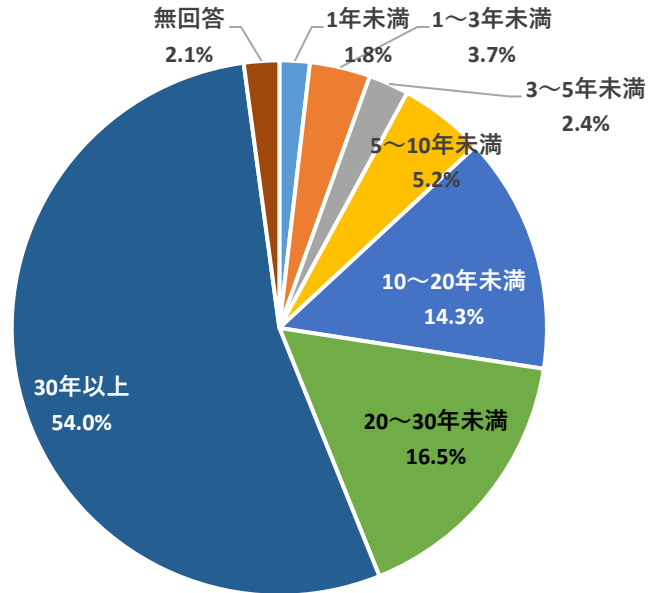
【1-4】 同居する18歳未満

	人数	割合
いる	86	26.2%
いない	233	71.0%
無回答	9	2.8%
合計	328	100.0%



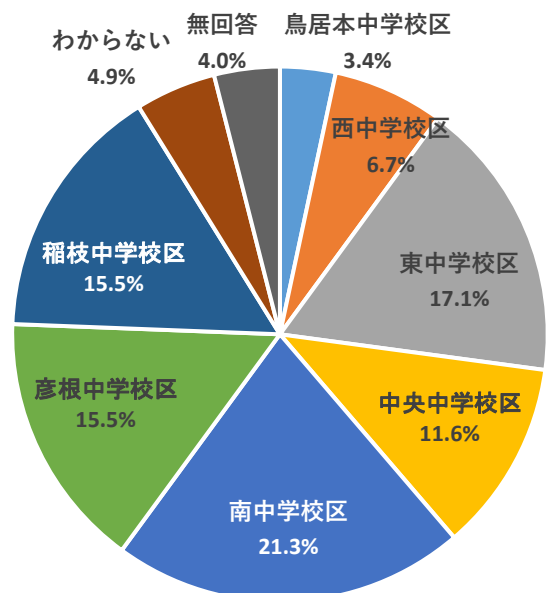
【1-5】 彦根市内での居住年数

	人数	割合
1年未満	6	1.8%
1～3年未満	12	3.7%
3～5年未満	8	2.4%
5～10年未満	17	5.2%
10～20年未満	47	14.3%
20～30年未満	54	16.5%
30年以上	177	54.0%
無回答	7	2.1%
合計	328	100.0%



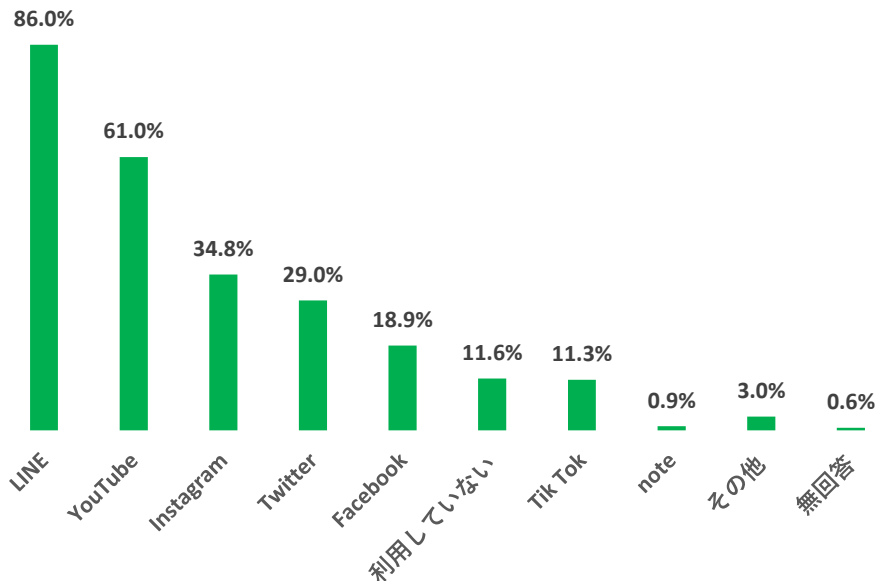
【1-6】 住んでいるエリア

	人数	割合
鳥居本中学校区	11	3.4%
西中学校区	22	6.7%
東中学校区	56	17.1%
中央中学校区	38	11.6%
南中学校区	70	21.3%
彦根中学校区	51	15.5%
稲枝中学校区	51	15.5%
わからない	16	4.9%
無回答	13	4.0%
合計	328	100.0%



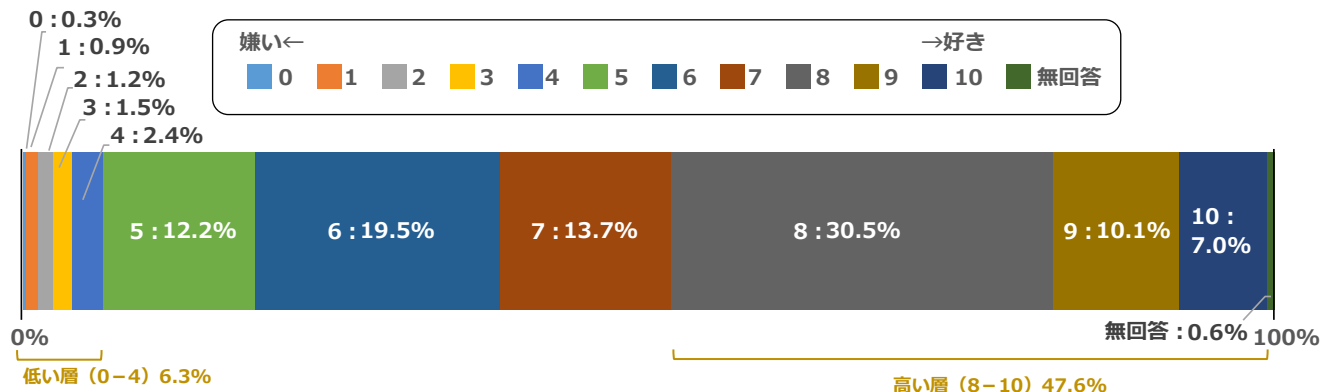
【1-7】 SNSの利用（複数回答）

	人数	割合
LINE	282	86.0%
YouTube	200	61.0%
Instagram	114	34.8%
Twitter	95	29.0%
Facebook	62	18.9%
利用していない	38	11.6%
Tik Tok	37	11.3%
note	3	0.9%
その他	10	3.0%
無回答	2	0.6%
有効回答数	328	100.0%

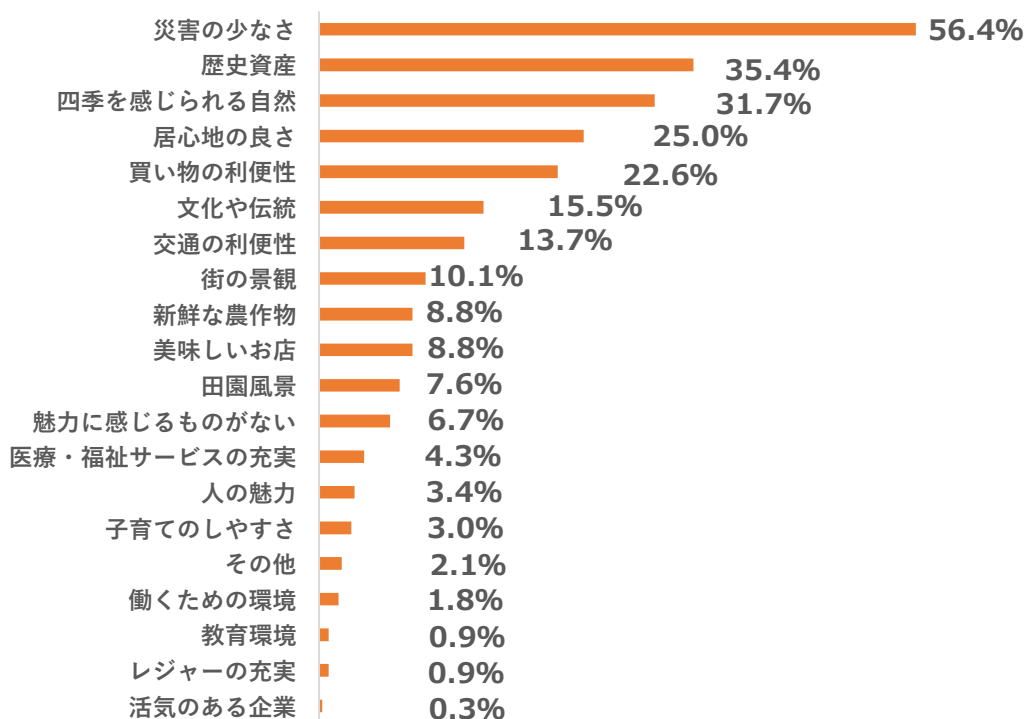


◆問2 あなたが思う彦根市について教えてください

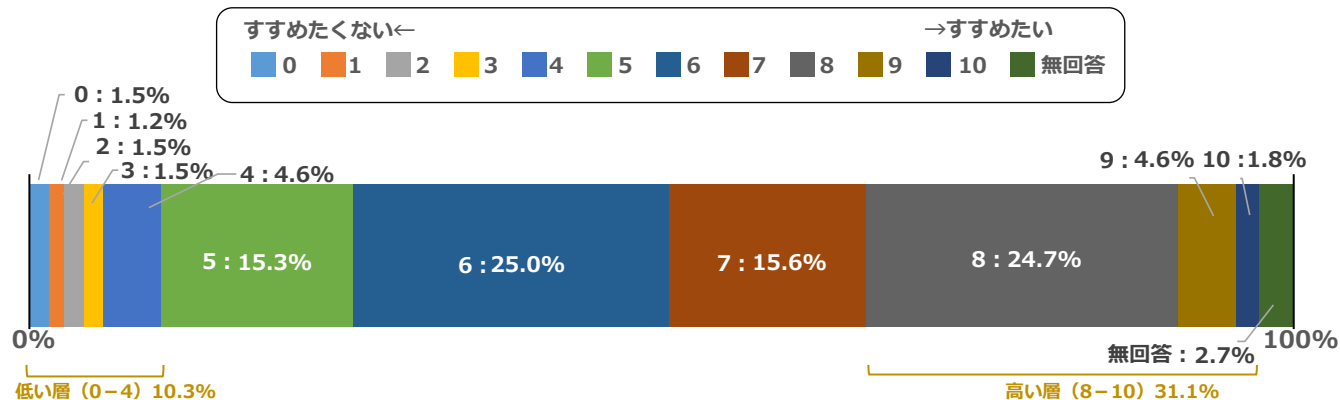
【2-1】彦根市が好きですか？



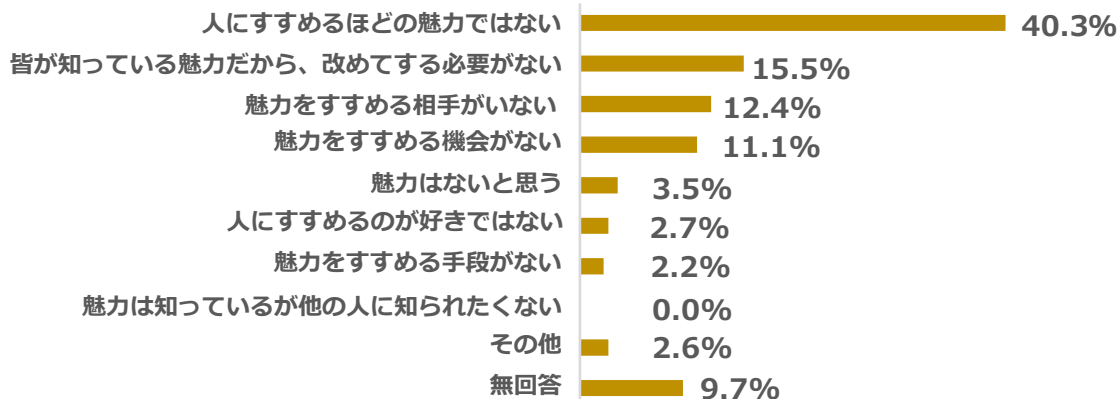
【2-2】彦根市のどんなところが魅力だと思いますか？（複数回答）



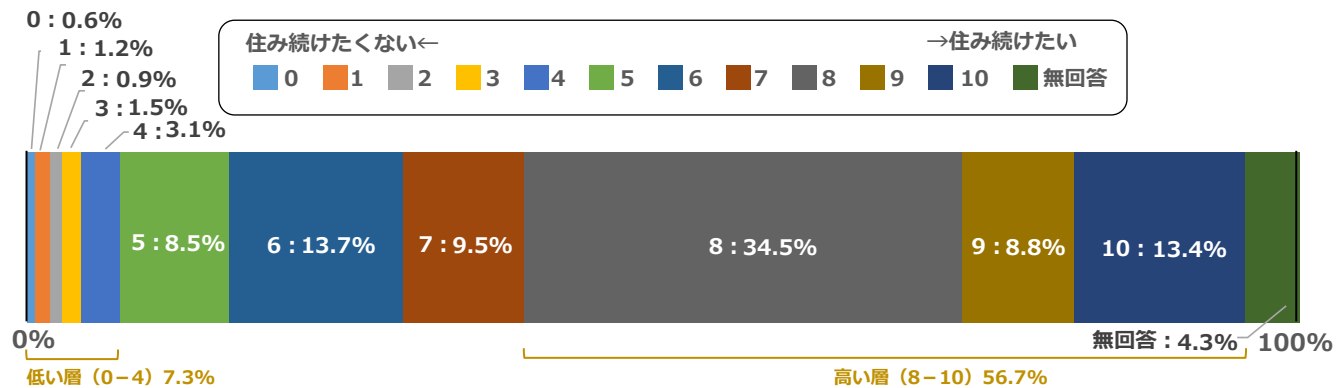
【2-3】彦根の魅力を他の誰かにすすめたいと、どの程度思いますか？



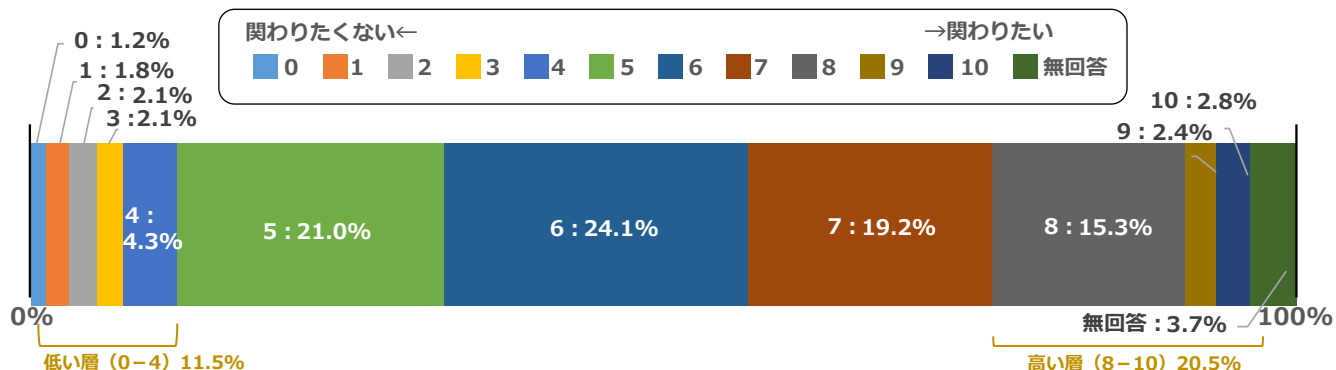
【2-4】すすめるとしなかった理由



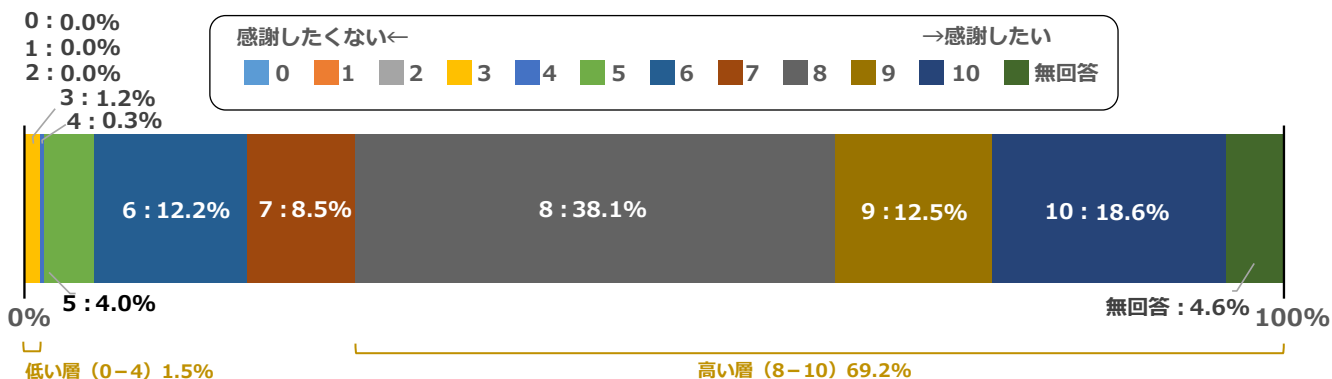
【2-5】彦根に住み続けたいと思いますか？



【2-6】彦根をより良くするための活動に、どの程度関わりたいと思いますか？



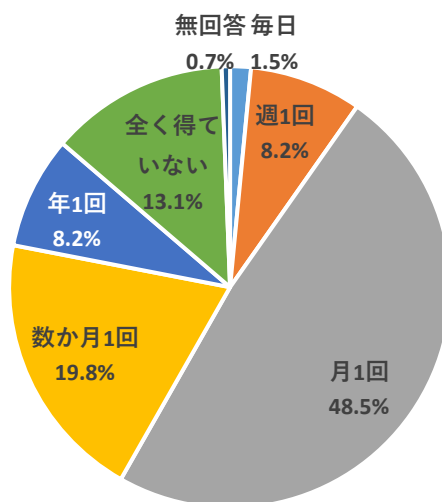
【2-7】彦根をよりよくするために活動している人にどの程度感謝（応援）したいですか？



◆問3 あなたの彦根市政への関わりについて教えてください

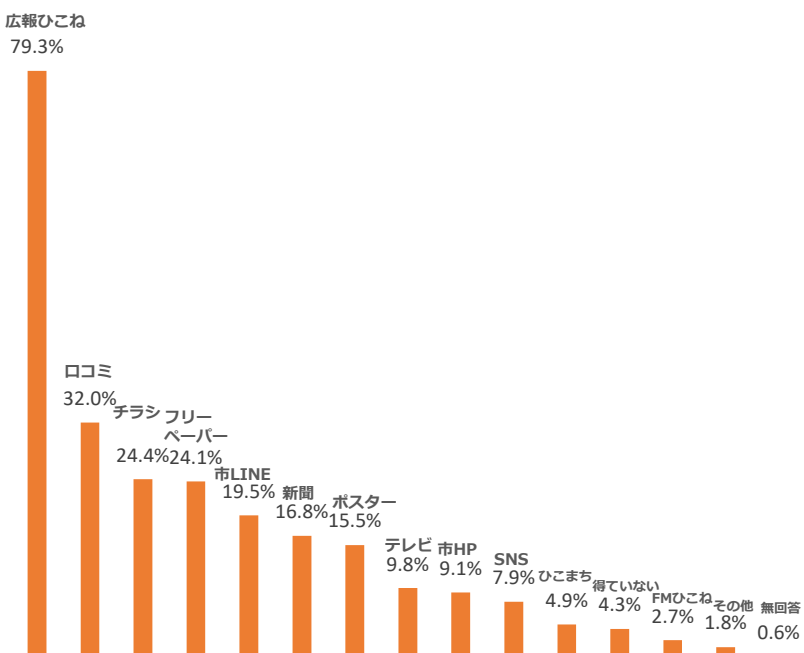
【3-1】彦根市に関する政策やイベント情報を得る頻度

	人数	割合
毎日	5	1.5%
週1回	27	8.2%
月1回	159	48.5%
数か月1回	65	19.8%
年1回	27	8.2%
全く得ていない	43	13.1%
無回答	2	0.7%
合計	328	100.0%



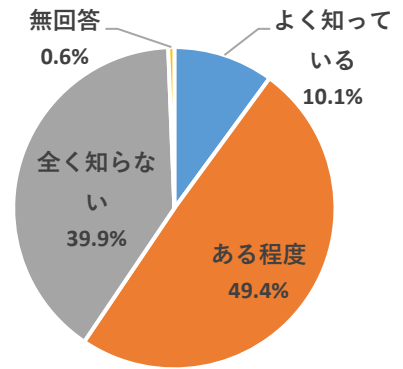
【3-2】彦根市に関する政策やイベント情報を得るときに、何を利用しますか？ (複数回答)

	人数	割合
広報ひこね	260	79.3%
人から聞く（口コミ）	105	32.0%
広報ひこね折込チラシ	80	24.4%
フリーペーパー（無料配布の冊子）	79	24.1%
市の公式LINE	64	19.5%
新聞	55	16.8%
パンフレット・ポスター	51	15.5%
テレビ	32	9.8%
市の公式HP	30	9.1%
SNS	26	7.9%
ひこまちアプリ	16	4.9%
得ていない	14	4.3%
エフエムひこね	9	2.7%
その他	6	1.8%
無回答	2	0.6%
有効回答者数	328	100.0%



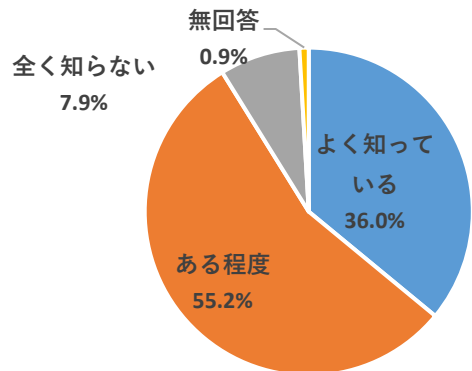
【3-3】彦根市が2025年滋賀県開催の国スポ・障スポの正式競技「陸上競技・ハンドボール・なぎなた・ボウリング」の会場となっていることを知っていますか？

	人数	割合
よく知っている	33	10.1%
ある程度	162	49.4%
全く知らない	131	39.9%
無回答	2	0.6%
合計	328	100.0%



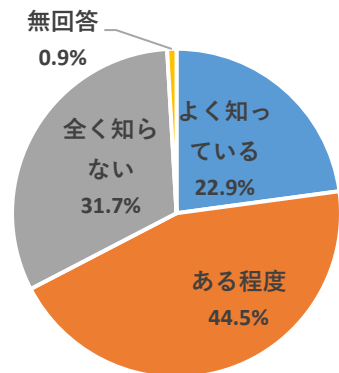
【3-4】彦根市が彦根城世界遺産登録に取り組んでいることを知っていますか？

	人数	割合
よく知っている	118	36.0%
ある程度	181	55.2%
全く知らない	26	7.9%
無回答	3	0.9%
合計	328	100.0%



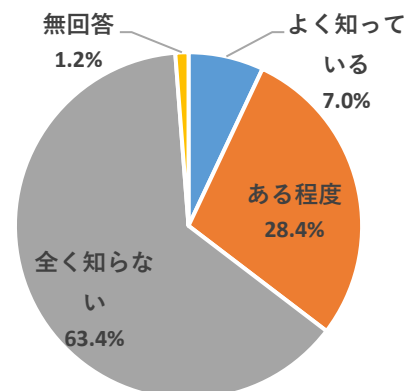
【3-5】彦根市がアナーバー市と交流していることを知っていますか？

	人数	割合
よく知っている	75	22.9%
ある程度	146	44.5%
全く知らない	104	31.7%
無回答	3	0.9%
合計	328	100.0%



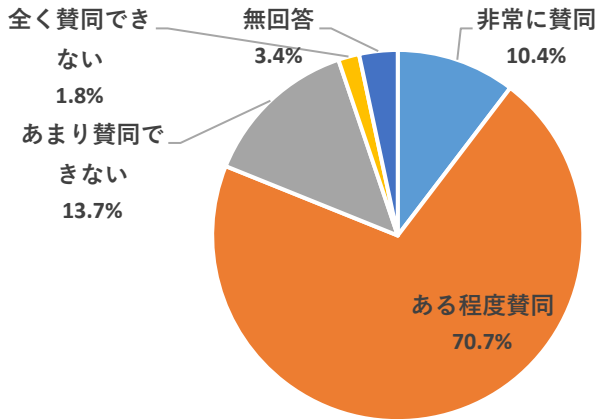
【3-6】彦根市が中国湘潭市と交流していることを知っていますか？

	人数	割合
よく知っている	23	7.0%
ある程度	93	28.4%
全く知らない	208	63.4%
無回答	4	1.2%
合計	328	100.0%

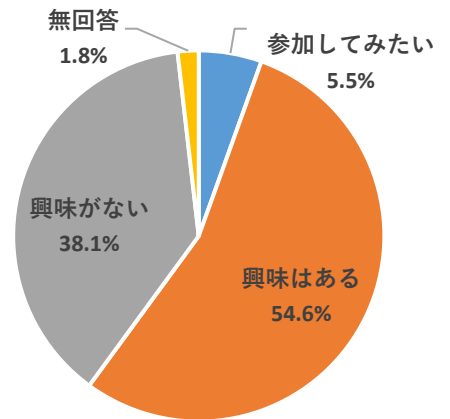


◆問4 彦根市のシティプロモーションについて

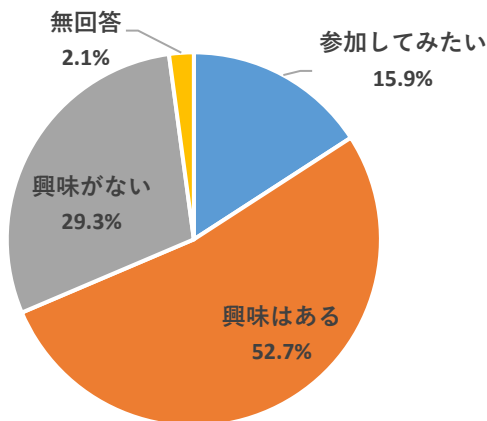
【4-1】 戦略



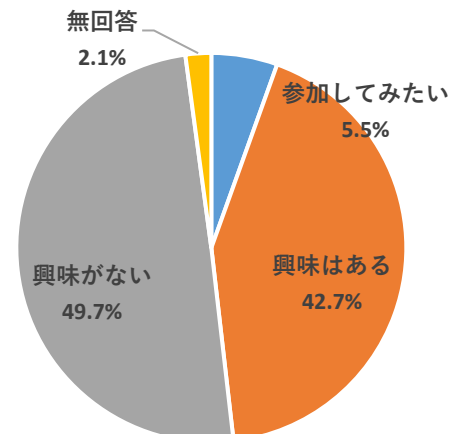
【4-2】 らぶひこ会議 (オープン座談会)



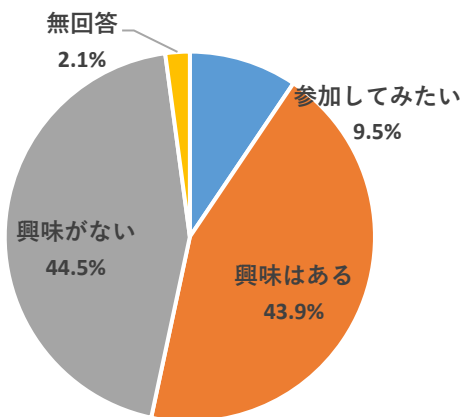
【4-3】 ひこねいろ (市民参加型イベント)



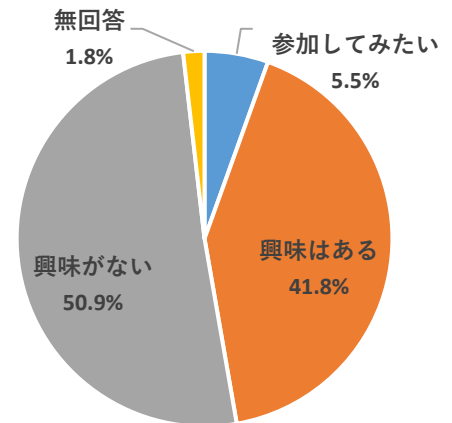
【4-4】 市民ライター講座



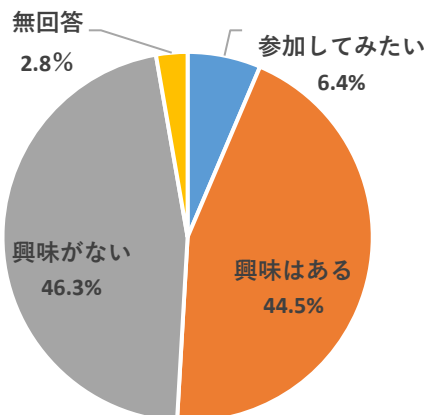
【4-5】 スマホフォト講座



【4-6】 イラストコンテスト



【4-7】 委員会



【4-8】 認知度

