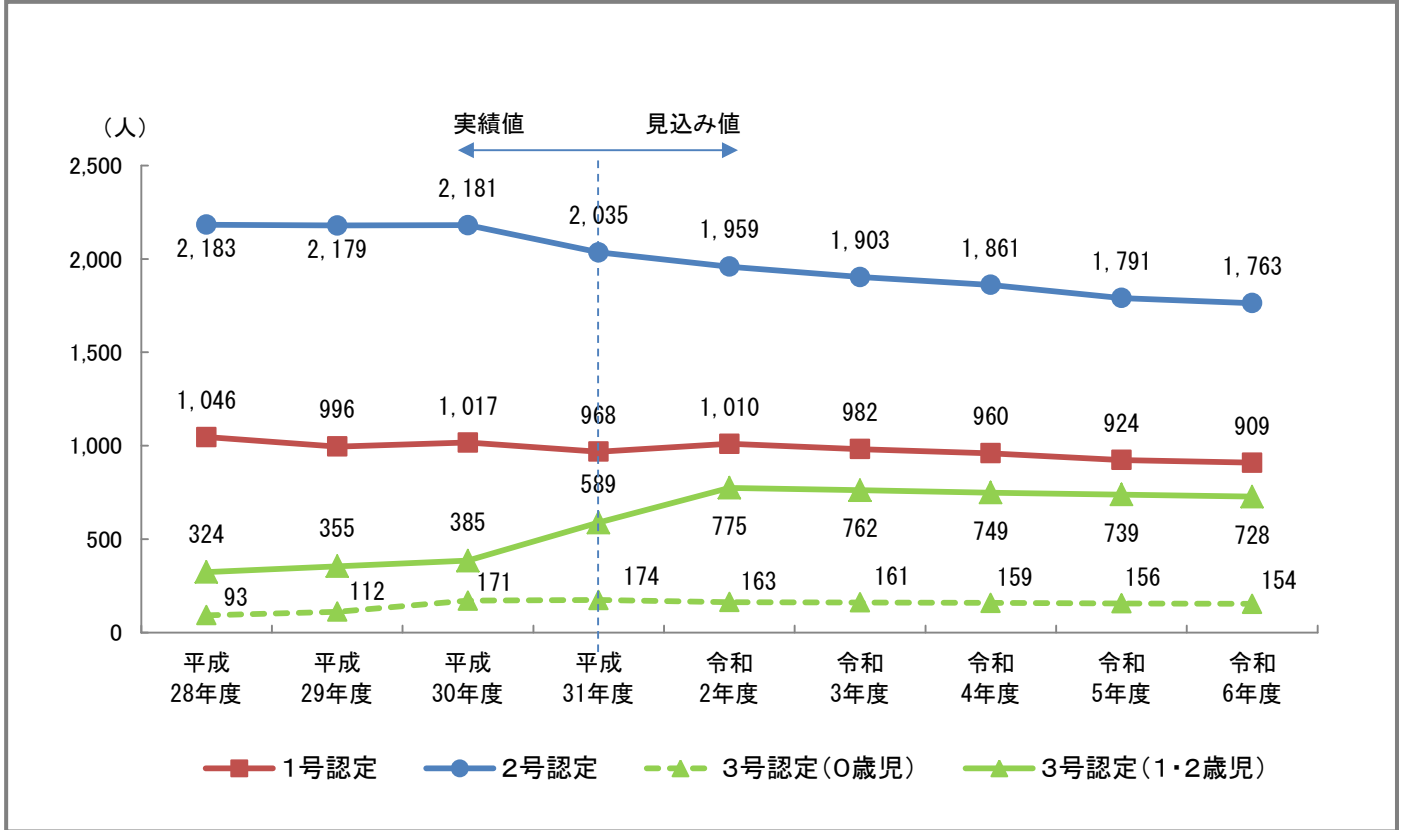


彦根市特定教育・保育施設の実績値等 に基づく「量の見込み」

(1) 特定教育・保育施設の実績値と見込み

①事業量の実績と見込み（ニーズ量）



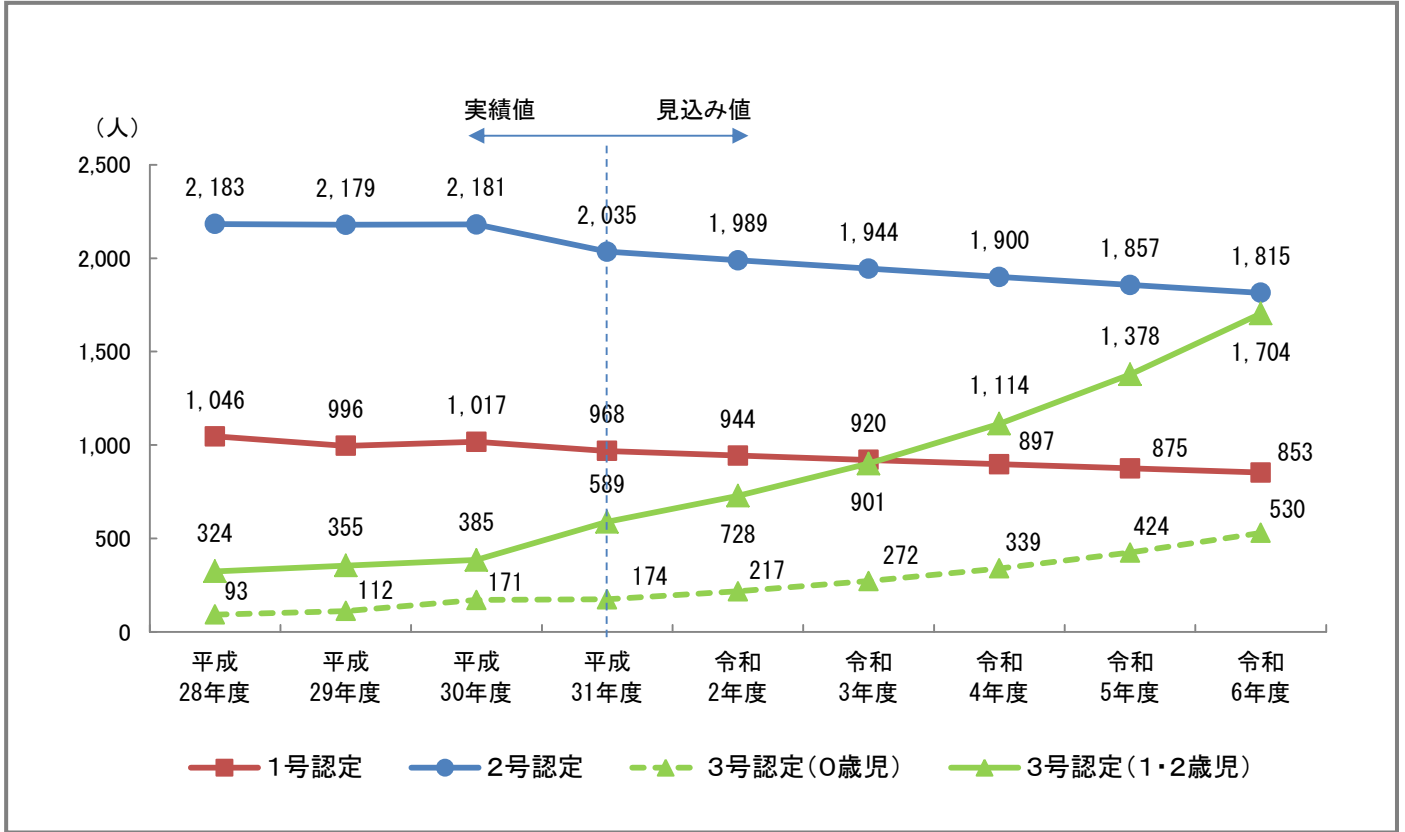
②利用実績

(単位:人)		平成28年度	平成29年度	平成30年度	平成31年度 (見込み)
実績数	1号認定	1,046	996	1,017	968
	2号認定	2,183	2,179	2,181	2,035
	3号認定(0歳児)	93	112	171	174
	3号認定(1・2歳児)	324	355	385	589

③量の見込み

(単位:人)		令和2年度	令和3年度	令和4年度	令和5年度	令和6年度
ニーズ量	1号認定	1,010	982	960	924	909
	2号認定	1,959	1,903	1,861	1,791	1,763
	3号認定(0歳児)	163	161	159	156	154
	3号認定(1・2歳児)	775	762	749	739	728

①事業量の実績と見込み（実績伸び率による補正後）



②利用実績

(単位:人)		平成28年度	平成29年度	平成30年度	平成31年度 (見込み)
実績数	1号認定	1,046	996	1,017	968
	2号認定	2,183	2,179	2,181	2,035
	3号認定(0歳児)	93	112	171	174
	3号認定(1・2歳児)	324	355	385	589

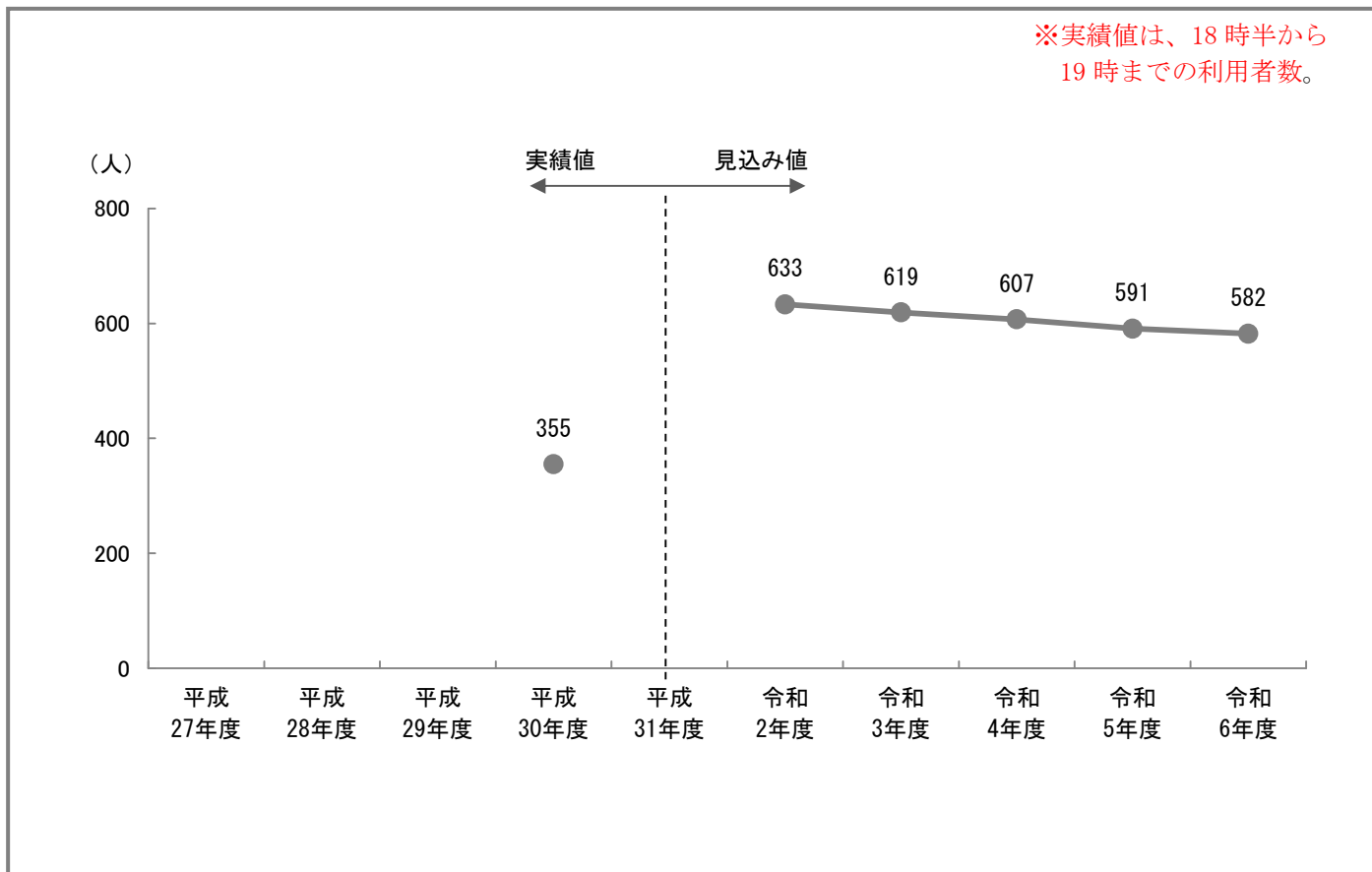
③量の見込み

(単位:人)		令和2度	令和3年度	令和4年度	令和5年度	令和6年度
実績ベース補正後	1号認定	944	920	897	875	853
	2号認定	1,989	1,944	1,900	1,857	1,815
	3号認定(0歳児)	217	272	339	424	530
	3号認定(1・2歳児)	728	901	1,114	1,378	1,704

平成28年度～平成31年度における実績平均伸び率による推計

(2) 時間外保育事業

①事業量の実績と見込み



②利用実績

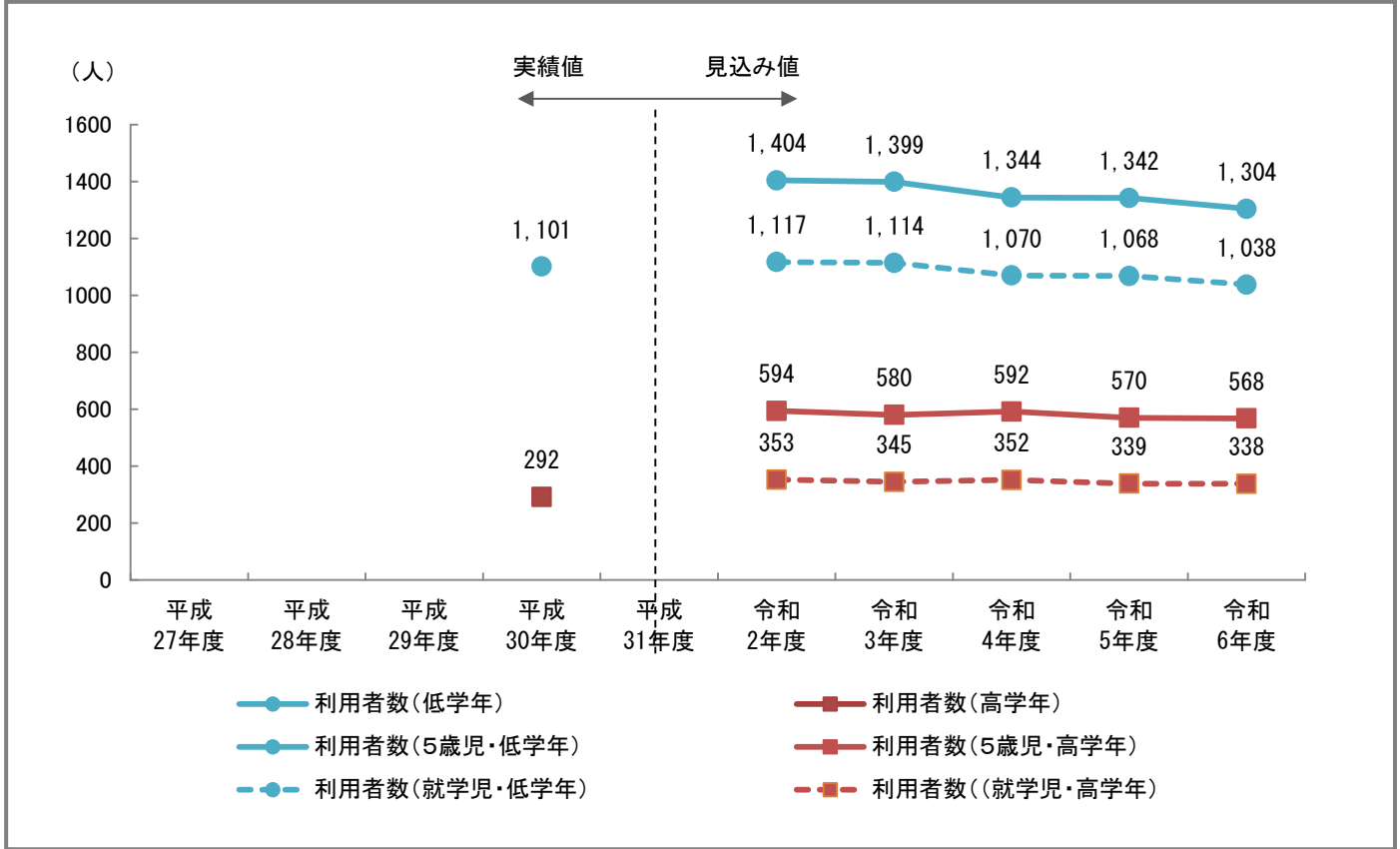
(単位:人)	平成 27 年度	平成 28 年度	平成 29 年度	平成 30 年度	平成 31 年度 (見込み)
実績提供量				355	

③量の見込み

(単位:人)	令和 2 度	令和 3 年度	令和 4 年度	令和 5 年度	令和 6 年度
ニーズ量	633	619	607	591	582

(3) 放課後児童健全育成事業

①事業量の実績と見込み



②利用実績

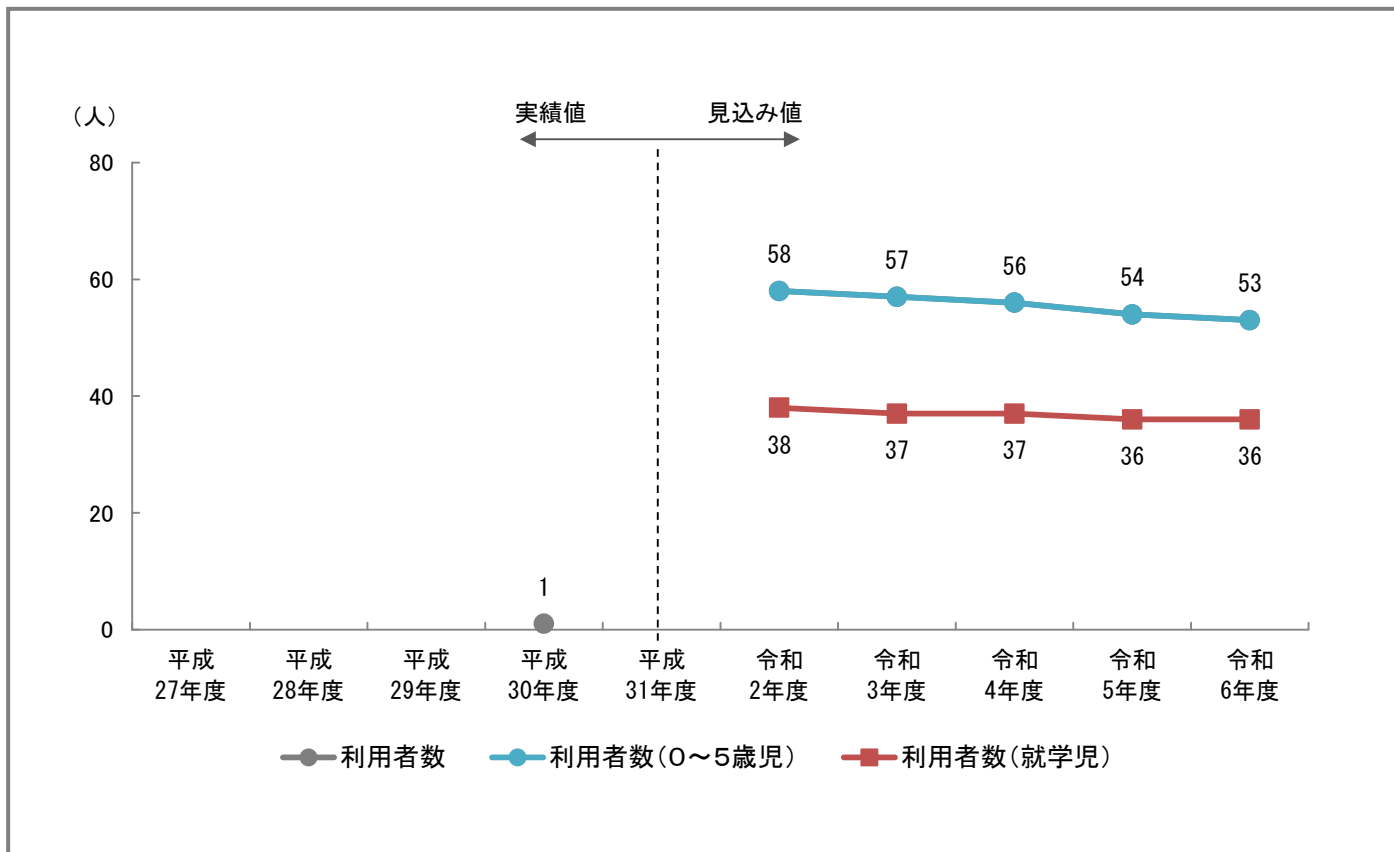
(単位:人)		平成27年度	平成28年度	平成29年度	平成30年度	平成31年度 (見込み)
実績数	利用者数(低学年)				1,101	
	利用者数(高学年)				292	
	実施箇所数	か所	か所	か所	か所	—

③量の見込み

(単位:人)		令和2年度	令和3年度	令和4年度	令和5年度	令和6年度
二 丁 量	利用者数(5歳児・低学年)	1,404	1,399	1,344	1,342	1,304
	利用者数(5歳児・高学年)	594	580	592	570	568
	利用者数(就学児・低学年)	1,117	1,114	1,070	1,068	1,038
	利用者数((就学児・高学年)	353	345	352	339	338
	実施箇所数	—	—	—	—	—

(4) 子育て短期支援事業（ショートステイ）

①事業量の実績と見込み



②利用実績

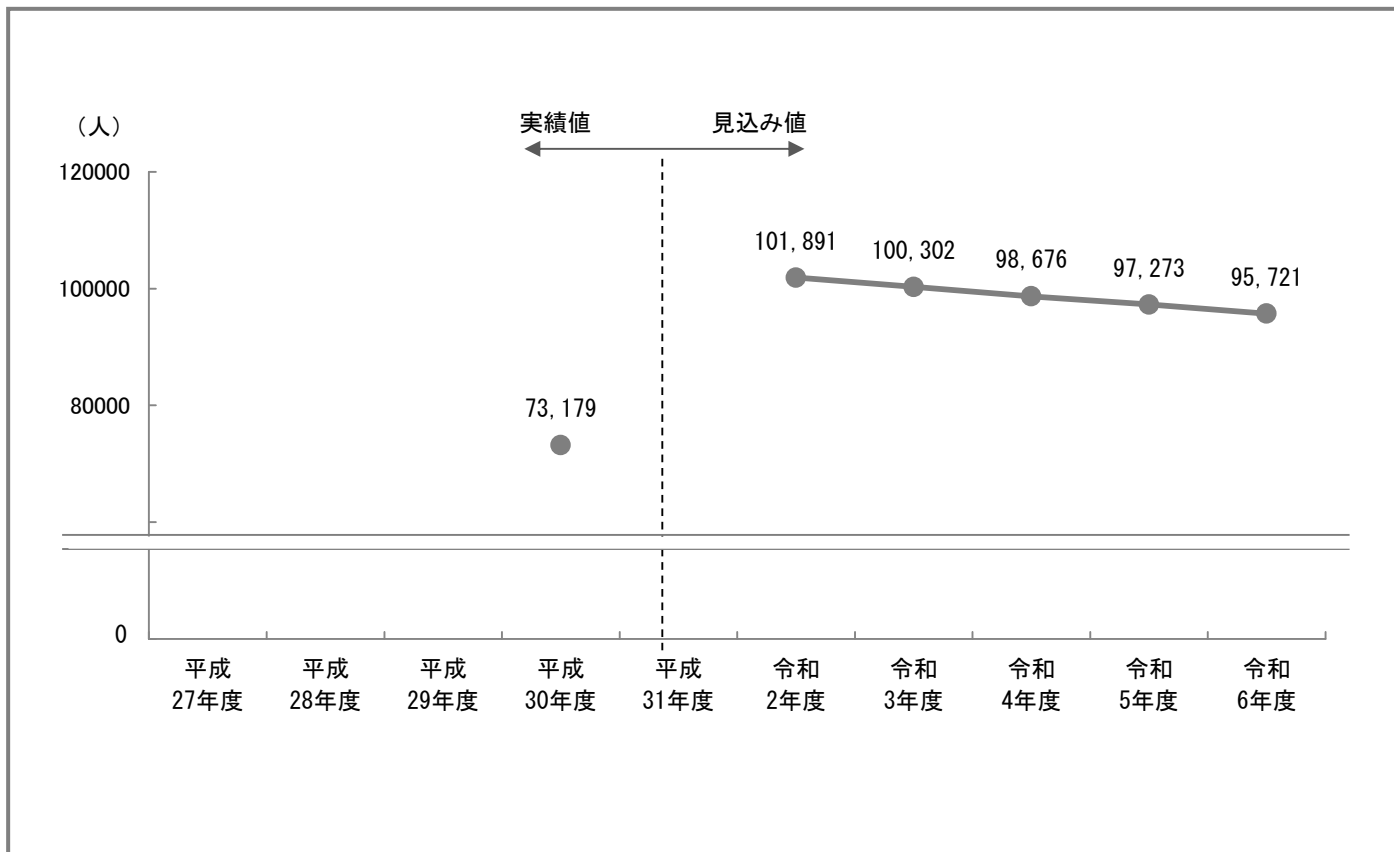
(単位:人)		平成 27 年度	平成 28 年度	平成 29 年度	平成 30 年度	平成 31 年度
実績数	利用者数				1	
	実施箇所数	か所	か所	か所	か所	—

③量の見込み

(単位:人)		令和 2 度	令和 3 年度	令和 4 年度	令和 5 年度	令和 6 年度
二丁 寸量	利用者数(0~5歳児)	58	57	56	54	53
	利用者数(就学児)	38	37	37	36	36
	実施箇所数	—	—	—	—	—

(5) 地域子育て支援拠点事業

①事業量の実績と見込み



②利用実績

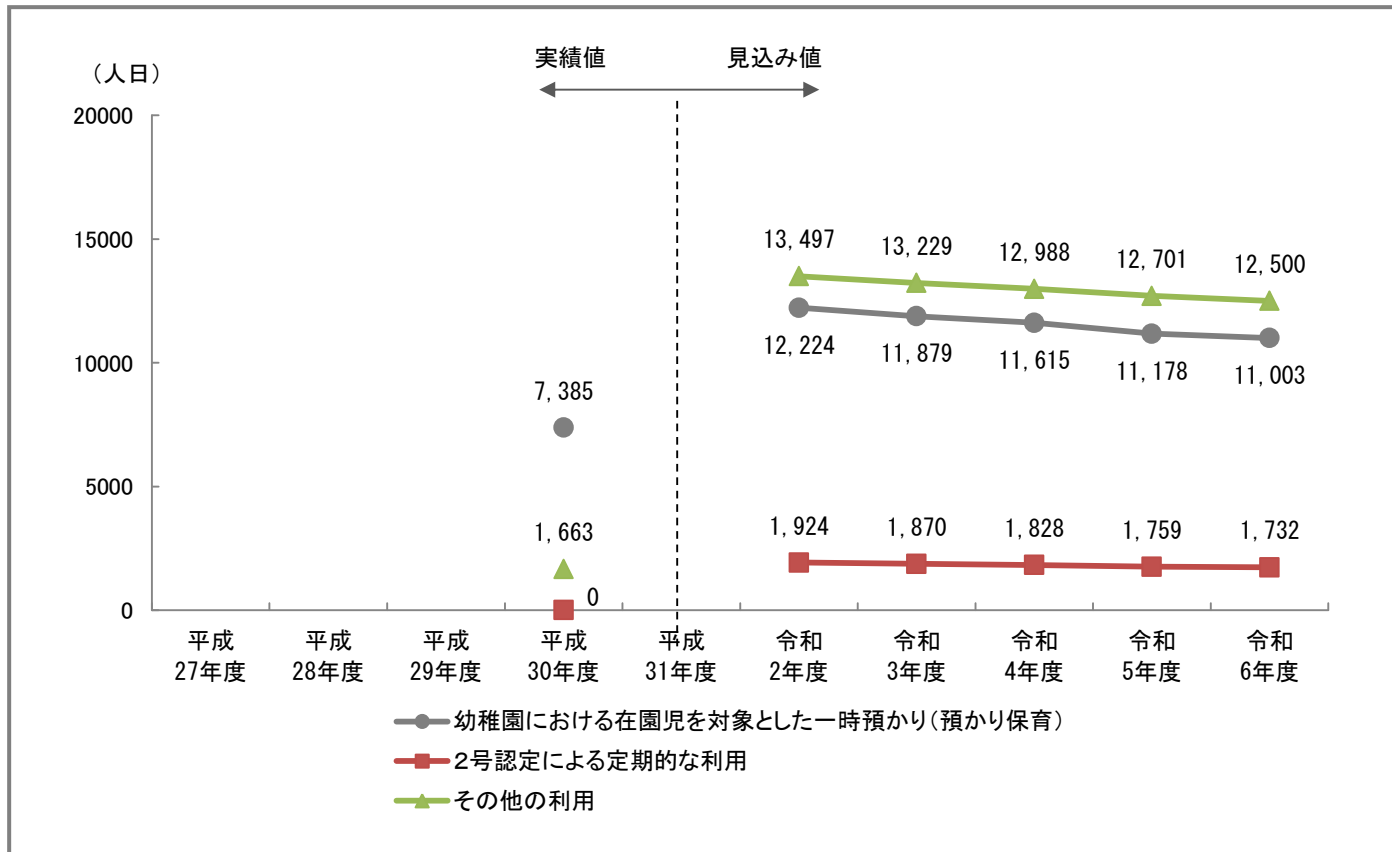
(単位:人)		平成 27 年度	平成 28 年度	平成 29 年度	平成 30 年度	平成 31 年度 (見込み)
実績数	利用者数				73,179	
	実施箇所数	か所	か所	か所	か所	—

③量の見込み

(単位:人)		令和 2 度	令和 3 年度	令和 4 年度	令和 5 年度	令和 6 年度
二 丁 量	利用者数	101,891	100,302	98,676	97,273	95,721
	実施箇所数	—	—	—	—	—

(6) 一時預かり事業

①事業量の実績と見込み



②利用実績

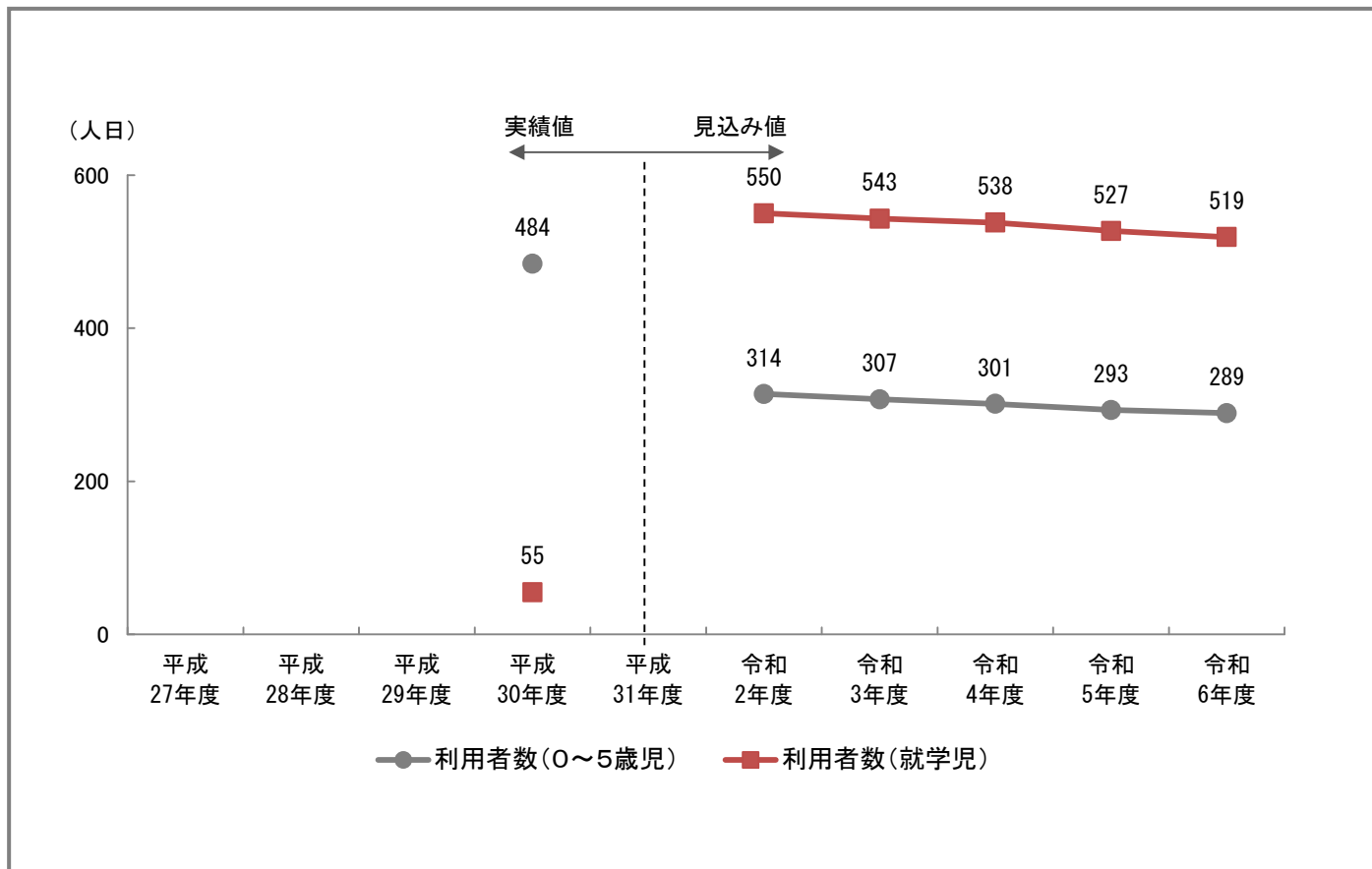
		平成 27 年度	平成 28 年度	平成 29 年度	平成 30 年度	平成 31 年度 (見込み)
実績数	幼稚園における在園児を対象とした一時預かり(預かり保育)	人日	人日	人日	7,385 人日	人日
	2号認定による定期的な利用	人日	人日	人日	0 人日	人日
	その他の利用	人日	人日	人日	1,663 人日	人日

③量の見込み

		令和 2 度	令和 3 年度	令和 4 年度	令和 5 年度	令和 6 年度
二 丁 量	幼稚園における在園児を対象とした一時預かり(預かり保育)	12,224 人日	11,879 人日	11,615 人日	11,178 人日	11,003 人日
	2号認定による定期的な利用	1,924 人日	1,870 人日	1,828 人日	1,759 人日	1,732 人日
	その他の利用	13,497 人日	13,229 人日	12,988 人日	12,701 人日	12,500 人日

(7) 病児・病後児保育事業

①事業量の実績と見込み



②利用実績

		平成 27 年度	平成 28 年度	平成 29 年度	平成 30 年度	平成 31 年度 (見込み)
実績数	利用者数(0~5歳児)	人日	人日	人日	484 人日	人日
	利用者数(就学児)	人日	人日	人日	55 人日	人日
	実施箇所数	か所	か所	か所	か所	—

③量の見込み

		令和 2 度	令和 3 年度	令和 4 年度	令和 5 年度	令和 6 年度
二丁 寸量	利用者数(0~5歳児)	314 人日	307 人日	301 人日	293 人日	289 人日
	利用者数(就学児)	550 人日	543 人日	538 人日	527 人日	519 人日
	実施箇所数	—	—	—	—	—