

水道管の明示要領

令和5年4月更新

1.目的

本要領は道路の安全を図るため、「道路法施行令」及び「同法施行規則」に規定されている占有管に貼る管明示テープの施工要領である。

2.明示に使用するテープ

材 質 塩化ビニルテープ（片面接着剤付）

形状寸法 巾 50 mm 厚 0.15 mm以上

明示内容 次の内容を標準とする。

上水道 20

色 彩 地色・・・青色、文字・・・白色

経年において印刷内容、地色が退色しない材料を使用する。

3.明示テープの貼り方

（1）胴巻テープ

胴巻きテープは円周方向に1周半巻きとし、その間隔は、管長が4 m以下の場合は1本当たり3箇所とし、管の両端から15 cm～20 cmおよび中間に1箇所とする。

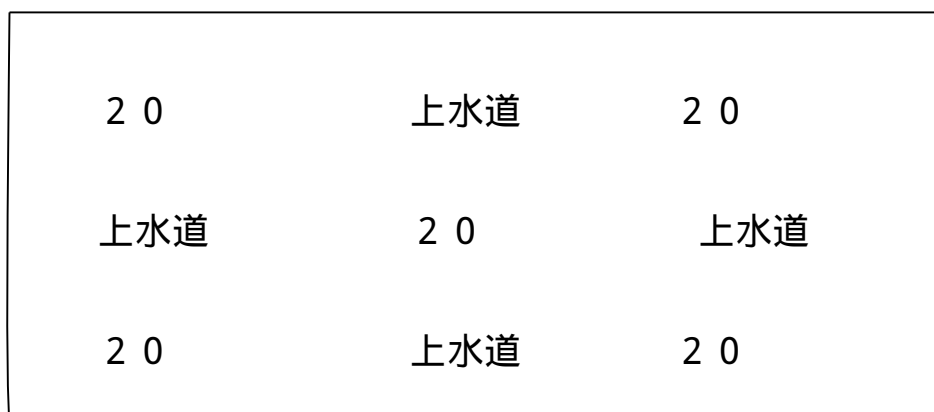
また、管長5～6 mの場合は1本当たり4箇所とし、管の両端から15 cm～20 cmおよび中間に2箇所とする。

（2）天端テープ

管および防護コンクリート天端にテープをはることとする。

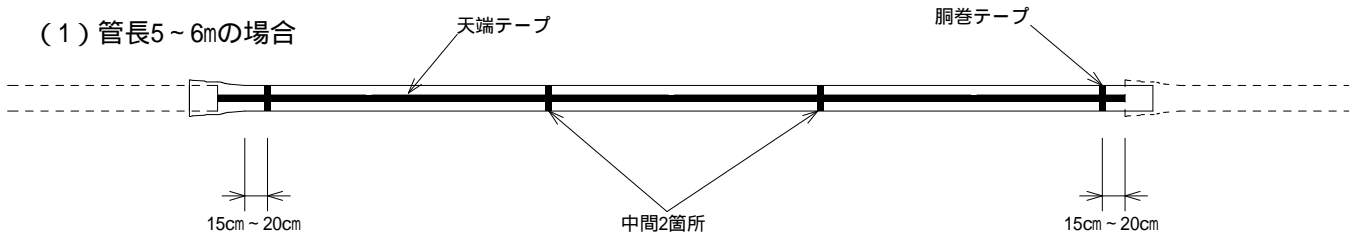
（取付要領図）

管明示テープ

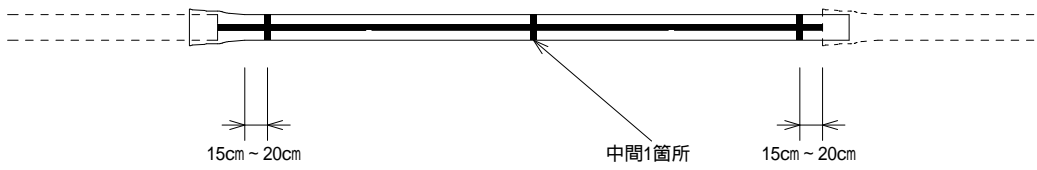


1. 明示（取付）寸法

(1) 管長5～6mの場合



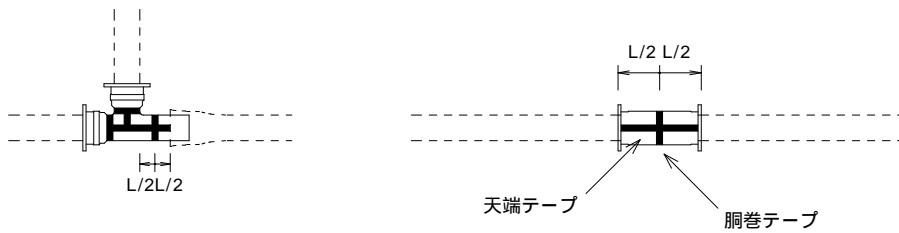
(2) 管長4mの場合



(3) 異形管の場合

ア) 保護工を要しない異形管の明示は下記による。

a) T字管、継ぎ輪



b) 曲管、片落管、短管

