

新・ごみ等の分け方・出し方

豆知識

3Rで、ごみの減量をすすめましょう！



Reduce 減らす

物を大切に使ったり、買い物袋を持参したりするなどして、ごみの発生を減らしましょう。



Reuse 再使用

フリーマーケットの活用や物の修理などにより、繰り返して使用するよう努めましょう。



Recycle 再生利用

資源回収や分別の徹底などにより、もう一度資源として再利用しましょう。



彦根市



ごみと資源の種類

彦根市では11種類の分別回収をしています。
決められたルールを守り、ごみ等を出してください。

燃やすごみ

原則として週2回収集



3ページ

埋立ごみ

月1回収集



4ページ

粗大ごみ・小型家電

清掃センターに直接搬入
または有料戸別収集




5・6ページ

資源

大切な地球を守りたい

容器包装プラスチック

原則として週1回収集



7・8ページ

びん類

月2回収集



9ページ

缶・金属類

月2回収集



9ページ

ペットボトル

近くの常設回収ボックスへ



10ページ

使用済乾電池

月1回収集



10ページ

廃食用油

回収ボックスへ



10ページ

古紙・衣類

地域の資源回収または月2回の収集
(地域によって異なります)



11ページ

使用済蛍光管、電球

回収ボックスへ



12ページ



資源を大切に
しましょう!

※掲載しているのは、一部の例です。

ごみや資源の出し方とマナー(全般)

マナー その1



ごみ等を出す時間など

ごみや資源は、収集日の午前8時までに決められた集積所に出してください。早朝のごみ出しは、音の発生など、集積所近くの方の迷惑になる場合がありますのでご注意ください。

※交通事情やごみ等が多く出される日などは、収集時間が遅れることがありますのでご了承ください。

マナー その2



ごみ等の分別と出し方

ごみや資源は、この冊子を参考に、必ず分別して出してください。

※資源になるものは、できるだけ分別し、資源として出してください。

※分別区分が分かり難い場合は、お気軽に清掃センターまでお問い合わせ下さい。

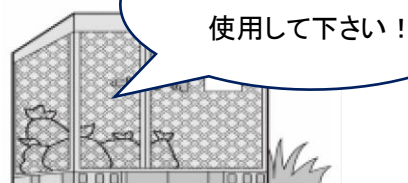
マナー その3



市指定専用袋の使用

“燃やすごみ”“埋立ごみ”“容器包装プラスチック”の3種類のごみ等は、市指定専用袋を使い、決められた集積所に出してください。

※市指定専用袋は、市内の小売店等でお買い求めいただけます。



分別マナーなどが守られていないごみ等は収集できません

——次の点に特にご注意ください。——



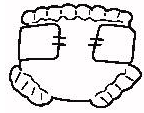
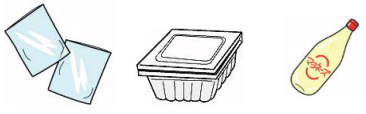




- 指定専用袋で出されていないごみ等(上記「マナーその3」の3種類のごみ等)
- 分別ができていないごみ等
- 集積所に出された“粗大ごみ”(粗大ごみの出し方は、5・6ページをご覧ください。)

ごみと資源の分別と出し方（個別編）

燃やすごみ

“燃やすごみ”は、清掃センターで焼却処理をするごみです。再利用できるものは、できるだけ資源に出してください。

燃やすごみの種類

生ごみ	紙ごみ	紙おむつ
調理カス、食べ残し、茶殻など  (生ごみの90%は水分です。余分な水をできるだけきってください。)	紙類、紙コップ、封筒、はがき、酒などの紙パックなど 	紙おむつ、ペットのマット  (できるだけ汚物を取り除いてください。)
汚れが残ったプラスチック製容器包装	木・草類	ゴム・皮革製品
マヨネーズ、練りわさびなどのチューブ類、レトルト食品容器、油・ドレッシングなどのボトル、食品を包んだラップ、納豆容器等  (簡単に汚れを落とせるものは軽く洗って“容器包装プラスチック”に出してください。)	木の葉、小枝、草・花など指定専用袋に入る小さなもの  (枝木等は、太さ5cm、長さ60cm以下にして指定専用袋に入れてください。)	かばん、グローブ、革製衣類、くつ、ボールなど  (スキー靴などの特殊な靴は、“埋立ごみ”になります。)
	スポンジ・マット	布・繊維類
	食器洗いスポンジ、クッション、たわし、玄関マットなど 	ぬいぐるみ、座布団、敷布、カーテン(耐熱カーテンを除く)、タオルなど 

分別のポイント

- 指定専用袋に入る大きさのもの
袋に入らない大きさのものは、切断して“燃やすごみ”指定専用袋に入れていただきましたら収集します。入らないものにつきましては“粗大ごみ”の取扱いになります。
- 材質は、食品、紙、木、繊維、革、ゴムなど様々ですが、製品の金具等の付属物で取外しが困難なものは、そのまま“燃やすごみ”としていただいて構いません。
- 食べ物等で汚れているプラスチック製の容器包装は、“燃やすごみ”となります。
きれいなプラスチック製の容器包装は、“資源・容器包装プラスチック”として出してください。

燃やすごみの出し方と注意

- “燃やすごみ”指定専用袋で、地域で決められた集積所に出してください。
- “燃やすごみ”を指定専用袋に入れる際は、1袋10kgまでをお願いします。
- 事業用燃やすごみ指定専用袋は事業所専用のため、一般家庭では使用しないでください。
- 水分はできるだけきってください。
- 再利用できるものは、できるだけリサイクルしてください。
- 草等一時的に多量に出る場合は数日に分けて出していただくか、清掃センターへ直接搬入してください。
(清掃センターへの直接搬入は28ページをご覧ください)



指定専用袋に入れましょう!

埋立ごみ

“埋立ごみ”は、埋立てて処理をするごみです。
燃やせないもの、資源になり難い、複数の材質でできた製品などが対象です。

埋立ごみの種類

陶器・ガラス	薬品や化粧品びん	割れた蛍光灯、 割れた電球・豆球・グロー球
<p>茶碗、皿、植木鉢、花びん、 コップ、板ガラス、装飾品など</p>  <p>(割れたガラスなどは、紙に包んで“危険” と表示してください。)</p>	<p>薬や薬品のびん、化粧品のびん</p> 	
硬いプラスチック製品	アルミホイール	ビデオテープ類
<p>〈日用品や文房具など〉 洗面器、歯ブラシ、プラスチック製食 器、小さなプランター、定規、下敷、ポ ールペン、おもちゃなど</p>  <p>(18リットルのポリタンクより小さなものが 対象となります。大きなものは“粗大ごみ” です。)</p>	<p>アルミ箔、アルミ箔の容器など</p> 	<p>ビデオテープ、カセットテープ、CD、DVD</p>  <p>(ビデオデッキなどの電化製品は“粗大ごみ (小型家電)”になります。)</p>
	ナイフ・はさみ・針類	複合品その他
	<p>包丁、ナイフ、フォーク、はさみ、針、 安全ピンなど</p>  <p>(紙に包んで“危険”と表示してください)</p>	<p>傘、ホース、塗料かすが残った缶、金属キ ャップ、ハンガー、家庭菜園の土、工具類 など</p> 
	石・がれき類	
	<p>石、ブロック、れんがなど</p> 	

分別のポイント

- 土やその他の固形物などで汚れているプラスチック類、びん、缶なども“埋立ごみ”です。
- 硬いプラスチック製品のうち、18リットルのポリタンク以上の大きさのものは“粗大ごみ”になります。
食品や製品の容器・包装などのプラスチック(これらは“資源・容器包装プラスチック”です。)とは分別区分が異なりますのでご注意ください。

埋立ごみの出し方と注意

- “埋立ごみ”指定専用袋で、地域で決められた集積所に出してください。
- 傘は、上部が出て構いませんので、袋の取っ手で結んで出してください。(ビーチパラソルなど大型の傘は“粗大ごみ”となります。)
- 「ライター」は、市役所・出張所等に設置している専用回収箱に持ち込みいただくか、透明の小袋に入れて、“埋立ごみ”と同じ日に、集積所に別出ししてください。(収集車両の火災の原因になりますので、ガスを使い切って出してください。)
- 石・がれき類など多量に出る場合は、小八木中継基地に直接搬入してください。
(小八木中継基地への直接搬入は28ページをご覧ください。)
- “埋立ごみ”を指定専用袋に入れる際は、1袋10kgまででお願いします。









ライターの
出し方だよ!

粗大ごみ

“粗大ごみ”は、清掃センターで小さく破碎した後、焼却または埋立て処理をする他、資源回収も行っています。また、小型家電につきましては、資源としてリサイクル業者に引き渡します。

粗大ごみの種類

大型日用品	ふとん・じゅうたん	家具・建具
<p>衣装ケース、物干し竿、バケツ、漬物おけ、ポリタンク、大型のおもちゃ類</p> 	<p>ふとん、毛布、カーペット ※ただし電気毛布、電気カーペットは小型家電</p> 	<p>タンス、ベッド、ソファ、食器棚、ふすま、たたみ、サッシなど</p> 
小型家電	自転車	複合品その他
<p>ファンヒーター、ステレオ、プリンター、扇風機、照明器具、ビデオデッキ、電気カミソリ、ドライヤー、炊飯器、電気ポット、カセットデッキ、電気カーペットなど(ただし特定家庭用機器を除く。)1m未満の家庭用電化製品が対象となります。</p> 	<p>自転車、三輪車、一輪車など。</p> 	<p>樹木(太さ20cm、長さ3m以下)、板、カーテンレールなど</p> 

分別のポイント

- 18リットルのポリタンク以上の大きさが“粗大ごみ”の目安になります。また、電化製品は、テレビなどの特定家庭用機器以外、すべて“粗大ごみ”扱いとなります。
- 素材は、木製品や金属製品、プラスチック製品など様々なものが対象となります。ただし、板ガラスは“埋立ごみ”になります。



特定家電機器とパソコンは、“粗大ごみ”の対象外です。購入された店やメーカーに返却していただきます。詳しくは13ページをご覧ください。

<特定家庭用機器>

テレビ／電気冷蔵庫・電気冷凍庫／エアコン／電気洗濯機・衣類乾燥機

粗大ごみの出し方と注意

- “粗大ごみ”は有料の戸別収集(清掃センターからご自宅に引き取りに伺う方法)と清掃センターへ直接搬入の方法で処分していただきます。詳しくは6ページをご覧ください。
- 乾電池・蛍光灯管・電球は必ず取り外してください。乾電池は10ページ、蛍光灯管・電球は12ページをご覧ください。



粗大ごみの出し方だよ!

粗大ごみの出し方

粗大ごみの処理には、2通りの方法があります。(ごみ集積所による収集はいたしません。)

1 清掃センターに直接搬入する方法

平日の午前9時から午後4時15分(ただし、午後0時から午後1時まででは昼休み)までに搬入してください。
 ※年に数回、休日の臨時搬入日を設けています。
 詳しくは広報ひこね等で確認してください。

2 有料の戸別収集を利用いただく方法

原則として、学区ごとに収集日を決めていますので、収集日の1週間前までに清掃センターに申し込んでください。予約の日に、市職員が玄関先まで収集にお伺いします。
 ※1回の申し込みは5点までで粗大ごみは建物の外へ出していただく必要があります。

彦根市清掃センター ☎0749-22-2734
 電話受付時間: 午前8時30分～午後5時15分
 ※受付は土日、祝日を除く(平日のみ)

2通りの方法があるよ!



粗大ごみの処理手数料について

平成26年4月から家庭から出る粗大ごみ処理手数料が全て有料になりました。

ただし、縦・横・高さのうち、最も長い1辺の長さが1メートル未満の家庭用電化製品(小型家電)は原則無料で引き取ります。

※これまでと同様に冷蔵庫・冷凍庫、テレビ、洗濯機・衣類乾燥機、エアコンの特定家庭用機器は引き取りできません。

直接搬入

40kgまで200円
 40kgを超える場合
 20kgまでごとに500円を加算
 (例)
 ~ 40kg... 200円
 ~ 60kg... 700円
 ~ 80kg... 1200円
 ~ 100kg... 1700円

※小型家電は無料

有料戸別収集

最も長い1辺の長さが
 50cm未満.....400円
 50cm以上1.0m未満...600円
 1.0m以上1.5m未満...900円
 1.5m以上2.0m未満...1200円
 2.0m以上3.0m未満...1500円

※料金については、一部例外がありますので、まず清掃センターに連絡し、金額を確認してから、粗大ごみ処理券を購入してください。
 ※小型家電を他の粗大ごみと併せて収集する場合は、小型家電分の料金は徴収しません。
 ただし、小型家電のみ収集する場合は400円料金が必要になります。

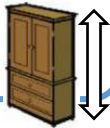
有料戸別収集日

収集日	収集区域
毎週月曜日	旭森学区 鳥居本学区 佐和山学区
毎週火曜日	城東学区 城西学区 城北学区
毎週水曜日	河瀬学区 亀山学区 稲枝東学区 稲枝北学区 稲枝西学区
毎週木曜日	城陽学区 金城学区 若葉学区
毎週金曜日	城南学区 高宮学区 平田学区

有料戸別収集のお申し込み手順

①粗大ごみの品目と大きさを確認します。

※縦・横・高さを計ってください



②清掃センターにお電話していただきます。

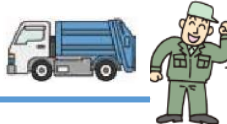
※住所、氏名、電話番号、品目、大きさ、個数をお知らせください。(1回あたり5点まで)



③収集日、回収場所、費用を確認します



⑥市の収集員が回収に伺います。



⑤収集日の8時30分までにお願いします。

※玄関先など、予約時に確認した場所に粗大ごみ処理券を貼って出してください。



④粗大ごみ処理券を購入していただきます。

※予約時に確認させていただいた金額分の「粗大ごみ処理券」を購入してください。
 ※粗大ごみ処理券は、市内の小売店等でお買い求めいただけます。


粗大ごみ(有料戸別収集)を申し込む際の注意

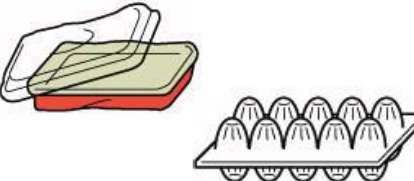
- 有料戸別収集は予約制になっておりますので、余裕を持ってお申し込みいただきますようお願いいたします。
- お申し込みの際には粗大ごみの長さが必要になりますので、縦・横・高さの長さを計ってからお申し込みください。
- 1回の申し込みで収集できる粗大ごみは5点までです。5点を超える場合は日を変えて再度お申し込みください。
- 収集は立ち合いを必要としませんが、部屋の中までは回収を行いませんので、建物の外まで出してください。
- タンスの引き出しなどに他のものを入れないでください。
- ストーブなどの燃料や乾電池は、必ず抜いておいてください。






容器包装プラスチックの種類

- ★“容器包装プラスチック”は、食べ物や製品を入れたり包んだりしていた、プラスチック製の容器や包装が対象です。
 マークが目印となります。
- ★リサイクル原料として再資源化しますので、食べ物や金属等が混じらないよう分別の徹底をお願いします。
- ★食品等で汚れ、簡単に洗い落とせないプラスチック製容器包装は“燃やすごみ”になります。

袋・カップ類	容器・パック類	トレイ・発泡スチロール
菓子袋、レジ袋、カップ麺、 プリンのカップなど 	卵や豆腐パック、弁当パックなど 	食品トレイ、発泡スチロール、 クッション材など 
液状製品等の容器	キャップ・ラベル	製品を包むネット類
シャンプー・リンスの容器、漂白剤、 化粧水などのボトル、うがい薬、 目薬などの容器 	容器やボトルのキャップ、ラベル 	果物を入れたネット、梱包ひも 
	ラップ類	
	食品等を包むラップ 	

分別のポイント

- 食べ物や製品を包んでいた容器や包装が対象です。
歯ブラシや文房具など、製品が硬質プラスチックでできているものは、“埋立ごみ”となります。
- 食べ物などの汚れは、リサイクルの大敵です。
軽く洗っても汚れが落ちにくいものは、“燃やすごみ”と一緒に出してください。
-  マークのついたペットボトルは、拠点回収している回収ボックスに出してください。

“容器包装プラスチック”では出せないプラスチック製品

プラスチック製のものでも「商品そのもの」や「商品の付属品」は“容器包装プラスチック”では出せません。これらは、“埋立ごみ”で出してください。ストローやプラ製のスプーン、歯ブラシ、ハンガー、ペン類、おもちゃ、カセットテープ、カミソリなど



容器包装プラスチックの出し方と注意

- “容器包装プラスチック”指定専用袋で、地域で決められた集積所に出してください。
- 小さな袋に入れたものを指定専用袋に入れるなどの二重袋は、品質の点検に多くの労力を必要としますのでやめてください。




二重袋は禁止ですよ～！

プラスチックの分別方法

ごみ等の中には、プラスチックでできたものが数多くあります。リサイクルできるものはできるだけリサイクルするよう、皆様の分別へのご協力をお願いします。

プラスチックごみ等

食品や製品が入っていた袋やラップ、包装類

食品や製品が入っていた容器やカップ類、ボトル類、キャップ類
がついたもの



ごみ等の状況や区分の別

食品等で汚れていないもの
 (軽く洗って汚れが落ちるものは洗ってください。)



食品等で汚れが残ったもの

- ・汚れのとれないケチャップやからしのチューブなど
- ・汚れやにおいのとれない液体調味料の入った容器など。
- ・汚れやにおいのとれない袋やラップ類、レトルトパックや納豆の容器など



分別の区分

資源

容器包装プラスチック

※汚れているとリサイクルできません。洗って出してください。

燃やすごみ (焼却します)


資源

容器包装プラスチック

※拠点回収しているペットボトル回収BOXまでお願いします。

※キャップとラベルは容器包装プラスチックとしてお出しくください。

ペットボトル

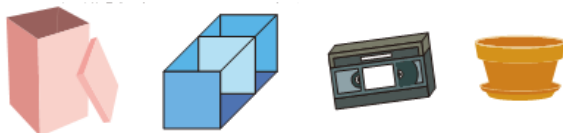
マークがついたボトル



キャップとラベルをとる

水洗いする

プラスチックでできた日用品や道具、文房具、おもちゃ、安全カミソリなど



埋立ごみ (埋立します)

プラスチックでできた製品で、18リットルのポリタンクよりも大きなもの



粗大ごみ (破碎します)

資源

びん類

“びん類”は清掃センターで色別に分別した後、資源として売却しています。中を軽く洗い、ふたを取って出してください。

びん類の種類

飲み物用(口に含むもの)のびん

ジュースや健康ドリンク、だし汁のびん、ドレッシングや酢のびん、ワインやウイスキーのびんなど。



食べ物(食品)用のびん

ジャムやのり、保存食品のびん。



分別のポイント

- 飲み物や食べ物が入っていた「びん」が対象です。化粧品や薬などの「びん」は、“埋立ごみ”になります。
- コップや灰皿などの食器類、および耐熱ガラスは特殊なガラスでできているものがありますので、絶対に入れないでください。埋立ごみとなります。
- ビールびんや一升びんなどの「リターナブルびん」は、繰り返し使用されるびんです。販売店などに返却するようにお願いします。

資源

缶・金属類

“缶・金属類”は、アルミと鉄・なべ、金属類に分けて、資源として売却しています。

缶・金属類の種類

飲み物・食べ物の缶

ジュースやビールなどのアルミ缶、スチール缶、缶詰、お菓子、ミルクなどの缶



スプレー缶

燃料や殺虫剤などの缶、鎮痛剤や消毒剤などのエアゾール缶、化粧品などのスプレー缶など。(中身を使い切ってください。)



金属なべ・金属製品

鉄・アルミ・ホーロー・鋳物でできた鍋やフライパン、塗料缶など



分別のポイント

- 中身は残さず、軽く洗って出してください。塗料等が固まって残った缶は“埋立ごみ”です。
- スプレー缶は噴霧部の部品が残っていても構いません。「ふた」は“容器包装プラスチック”へ
- アルミホイル製の簡易なべ等は“埋立ごみ”です。
- 1斗缶以上の大きさのものは“粗大ごみ”です。
- 収集車両の火災の原因になりますので、スプレー缶は中身を完全に使い切って出してください。
- 包丁、ナイフ、フォーク等は、“埋立ごみ”となります。
- 缶の中に吸いがらなどを入れないようにしてください。
- びんのふた(金属製のものは)“埋立ごみ”に出してください。

びん類、缶・金属類の出し方と注意

- これらの資源は、地域で決められた資源集積所にある、青色の集積かごに入れてください。
- 収集日が決められていますのでご注意ください。



青色のカゴに入れてね!

資源


ペットボトル

“ペットボトル”は資源として売却しています。中を軽く洗い、ふたとラベルを取って出してください。




ペットボトルの種類

飲み物・酒類・しょうゆ、みりんなどのPET容器

マークがついた容器が対象です。



分別のポイント

- マークがついた容器が対象です。
- キャップとラベルは“容器包装プラスチック”となります。紙製のラベルではがし難い場合はそのまま構いません。

ペットボトルの出し方と注意

- 最寄りのペットボトル回収ボックスに出してください。この回収ボックスは常設です。
- いつでも出せます。
- つぶす場合は、横に平たくつぶして出してください。



資源

使用済乾電池

“使用済乾電池”は、再利用できる資源を有効に利用するため、資源化工場に引き渡しています。

乾電池の種類

マンガン・アルカリ電池



乾電池の出し方と注意

“埋立ごみ”と同じ日に収集しますが、“埋立ごみ”指定専用袋に入れずに、別の透明な小袋に入れて集積所に出してください。



分別のポイント

- 通常のマンガン電池、アルカリ電池が対象です。
- 小型充電式電池(リチウムイオン電池、ニカド電池、ニッケル水素電池)は、電池の金属端子部分にテープを貼り、清掃センターまたはお近くの電気店・スーパー・自転車店などのリサイクル協力店にお持ちください。
※リサイクルマークの表示がないもの等は清掃センターへ持込。協力店などは、詳しくは一般社団法人JBRCまでお問い合わせください。

TEL 03-6403-5673 <http://www.jbrc.com>

- ボタン電池につきましても、小型充電式電池と同様にリサイクル協力店にお持ちください。協力店など、詳しくはボタン電池回収推進センターまでお問い合わせください。

TEL 0120-266-205 <http://www.botankaishu.jp>

資源

廃食用油

“廃食用油”からリサイクル燃料(バイオディーゼル燃料)を作り、ごみ収集車などの燃料として再利用しています。

廃食用油の種類

食用油に限ります

てんぷら油、ごま油など賞味期限切れの油もOKです。



廃食用油の出し方と注意

- 市内の公共施設等に設置している回収ボックスに、ペットボトルなどの容器に入れて出してください。
- 回収ボックス設置場所は、市役所、清掃センター、福祉センター、旭森公民館、支所、各出張所などです。
- こぼれないようしっかりと蓋をしてください。



★古紙と衣類は、地域で資源回収が行われている場合は、そちらを優先してください。
 ★古紙と衣類は、次の方法で回収が行われています。地域によって異なりますのでご注意ください。

その1



地域およびリサイクルショップやスーパー等での資源回収による方法

地域の団体や学校等のPTA活動およびリサイクルショップやスーパー等で回収が行われているケース。
 ※この場合、市による行政回収と分け方が異なる場合があります。

その2





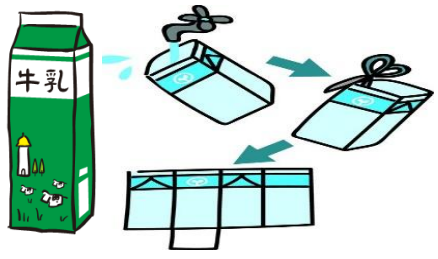


市による行政回収の方法

地域での回収が行われていなかったり、回収回数が少なかったりする場合に、自治会の要請を受けて、市が定期的な回収を行うケース。

市が行う行政回収での分類と出し方

★地域で回収が行われている場合は、地域の情報をご確認いただき、地域で定められた分類に従ってください。
 ★地域によっては衣類のみ行政回収を行っているところがありますのでご注意ください。

新聞	衣類	
新聞紙と新聞折込チラシ  ■雑誌等と混ぜないでください	洋服、和服、学生服、セーター、下着、くつしたなど。  ■“汚れ”や“傷み”のひどいものは、リサイクルできません。“燃やすごみ”に出してください。 ■綿、羽毛などが入ったもの、革製品、雨具は“燃やすごみ”に出してください。	
ダンボール・厚紙類	雑誌	牛乳パック
ダンボール、ボール紙、菓子や日用品の箱など  ■金具は外してください。 ■ガムテープは使わないでください。 ■ヨーグルトなどのカップ類は“燃やすごみ”に出してください。	本、雑誌、コピー用紙、その他の冊子  ■封筒は“燃やすごみ”に出してください。 ■金具やプラスチックカバーは外してください。	500mlまたは1ℓに限ります。  ■酒類の紙パックなど、内側にアルミ箔が貼ってあるものは“燃やすごみ”になります。

古紙・衣類の行政回収の出し方と注意

- 古紙は分類ごとにひもで縛って出してください。ガムテープは使わないでください。
- 衣類は透明または、半透明の袋に入れて出してください。
- 古紙・衣類の行政回収や集団回収が行われない地域につきましては、特例として“燃やすごみ”として出していただくことができます。
- スーパーやドラッグストアの中には、古紙(新聞、雑誌)を回収している店もあります。



古紙集積所だよ!

回収対象蛍光灯

環状型蛍光灯、ツイン型蛍光灯、ボール型蛍光灯、20Wまでの直管型蛍光灯、電球（白熱球）、点灯管（グロー球等）

※破損しているものは、回収の対象外です。

回収時間

施設の開館時間の9時00分から16時45分でお願いします。（回収場所の職員に声をかけてください。）

※ただし清掃センターへの搬入は、平日の9時から12時、13時から16時15分でお願いします。

回収場所

市役所（1階総合案内）、清掃センター、稲枝支所、鳥居本出張所、高宮出張所、河瀬出張所、亀山出張所、西地区公民館、東地区公民館、旭森地区公民館、中地区公民館、南地区公民館、人権福祉交流会館、市民交流センター（東山児童館）、市立図書館

使用済蛍光灯の出し方

★下記の回収ボックスを設置しますので、回収ボックスに入れてください。

★ダンボールや新聞などで梱包している場合は外していただき、蛍光灯のみ入れてください。

環状型蛍光灯



環状型蛍光灯用
回収ボックスへ
（40cm程度まで）



直管型蛍光灯



直管型蛍光灯用
回収ボックスへ
（長さ1.2m程度まで）

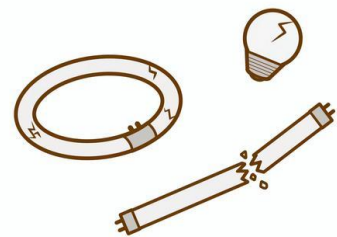


分別のポイント

回収対象外のもの

- 割れているもの、破損しているもの
- 企業や店など事業活動から出るもの（産業廃棄物に該当します）

※家庭用の対象外のもの（割れた蛍光灯、割れた電球など）は、“埋立ごみ”となります。

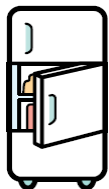


これらのものは清掃センターでは 処理できません。

特定家庭用機器

家電4品目は、家電販売店等へ引き渡してください。

電気冷蔵庫
(電気冷凍庫
を含む)



エアコン



テレビ



電気洗濯機・
衣類乾燥機

料金は、メーカーや大きさにより異なりますので、
郵便局までお問い合わせください。

○最寄りの指定引き取り場所

高島運輸株式会社 彦根営業所

TEL. 0749-21-3540

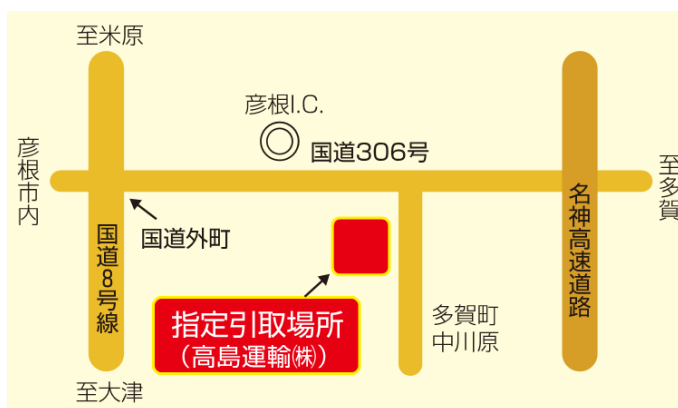
所在地 犬上郡多賀町中川原454番地2

●特定家庭用機器は、家電販売店が引き取って、メーカーがリサイクルします。


●特定家庭用機器を購入した販売店に引き取ってもらうか、郵便局でリサイクル券を購入し、自ら指定引取場所まで直接持ち込んでください。


※指定引取場所：彦根市のホームページにも掲載されています。
※家電販売店に引取りを依頼する場合、リサイクル料金の他に収集運搬料が必要です。

●市に回収を依頼していただくこともできますが、リサイクル券の購入の他、別途運搬料がかかります。



パソコンは製造メーカーが回収してリサイクルします。

パソコンは製造メーカーが自主回収し、リサイクルします。の付いていないパソコンを処分する時は、製造メーカーに引取りを依頼し、回収・資源化料金を支払って梱包し、専用のゆうパック伝票を貼って、最寄りの郵便局(簡易郵便局を除く)へ持ち込んでください。

の付いているパソコンを処分するときは、回収・再資源化料金は不要です。

詳しくは各メーカーもしくは一般社団法人パソコン3R推進協会(TEL03-5282-7685)にお問い合わせください。



下記のものを処分するときは、購入先か専門店へご相談ください。



タイヤ・バッテリー・
ホイールなどの自動車部品



消火器



ガスボンベ



農機具類



バイク



耐火金庫



毒物・劇物やその容器



エンジンオイルや
古くなった灯油など



火薬類

**産業廃棄物は、
市では処理できません。
産業廃棄物取扱い業者に
ご相談ください。**



産業廃棄物
取扱い業者に
ご相談ください。

ごみ等の分別豆辞典



あ

品目	分別区分	備考
アイスクリームのカップ・ふた(プラ製)	容器包装プラ	汚れを落としてください。 ※汚れが取り除けない容器包装プラスチックは「燃やすごみ」
アイスピック	埋立	刃先を厚紙などで包んで、「キケン」と表示。
アイスノン(保冷まくら)	埋立	
アイロン	粗大(小型家電)	
アイロン台	粗大	
アクセサリ	埋立	木製・革製は「燃やすごみ」。
アクリル板	粗大 or 埋立	埋立ごみ専用袋に入る大きさのものは「埋立ごみ」。 埋立ごみ専用袋に入らない大きさのものは「粗大ごみ」。
アコーディオンカーテン	粗大	
アダプター(電源用)	埋立 or 粗大(小型家電)	清掃センターへ持ち込んでいただければ「小型家電」として引取りします。
厚紙	古紙 or 燃やすごみ	行政回収や集団回収または、清掃センターへ搬入。 やむを得ず資源として出せない場合は「燃やすごみ」として出してください。
圧力鍋	缶・金属 or 粗大(小型家電)	電化製品は「小型家電」となります。
油(食用油・廃食用油)	廃食用油	拠点回収場所、市役所、清掃センター、福祉保健センター、旭森公民館、支所、各出張所のいずれかに出してください。
網(金属製)	缶・金属	
網(プラ製)	埋立	30cm以内に切り、まとめて埋立ごみ専用袋に入れてください。
編み機	粗大	1m未満の電源コンセントにつなぐものは小型家電。
網戸	粗大	
アルバム	燃やすごみ	
アルミ缶・アルミボトル(飲料・食用)	缶・金属	
アルミ箔鍋・容器(鍋焼きうどん・弁当アルミ箔など)	埋立	
車のアルミホイール(タイヤ付含む)	清掃センターでは処理できません。	車やタイヤの販売店等にお問い合わせください。
アンテナ	粗大	

い

品目	分別区分	備考
衣装ケース	粗大	
移植ゴテ(小型シャベル)	埋立	
いす(座いすなど)	粗大	
板(木製)	粗大 or 燃やすごみ	厚さ5cm以下で指定袋に入る大きさは「燃やすごみ」。 「燃やすごみ」の大きさを超えるものは、「粗大ごみ」。
一輪車	粗大	
一升びん	びん	一升びんは繰り返し利用される「リターナルびん」なので、できるだけ販売店に返却してください。
一斗缶	粗大	
衣服	衣類 or 燃やすごみ	行政回収や集団回収または、清掃センターへ搬入。 やむを得ず資源として出せない場合は「燃やすごみ」として出してください。
イヤホン	埋立	
鋳物でできた鍋	缶・金属	
衣類乾燥機	清掃センターでは処理できません	家電リサイクル法対象品:家電販売店で引き取ってもらうか、指定引取り場所(多賀町中川原:高島運輸)へ直接搬入。直接搬入する場合は郵便局でリサイクル券を購入する必要あり。
衣類乾燥機台	粗大	
入れ歯	埋立	
インクカートリッジ(インクリボン)	埋立	なるべく販売店に返却してください。

インターホン	埋立 or 粗大(小型家電)	清掃センターへ持ち込んでいただければ「小型家電」として引取りします。
--------	----------------	------------------------------------

う

品 目	分別区分	備 考
ウィッグ	燃やすごみ	
ウインドブレーカー	燃やすごみ	
植木鉢(プラ製)	埋立 or 粗大	埋立ごみ専用袋に入らない大きさであれば「粗大ごみ」
植木鉢(陶器製)	埋立	
ウエストポーチ	燃やすごみ	
浮輪	埋立 or 粗大	空気を抜いてたたんで埋立ごみ指定袋に入る大きさのものは「埋立ごみ」。埋立ごみ指定袋に入らない大きさのものは「粗大ごみ」。
臼(木製)	粗大	
うちわ(木製)	燃やすごみ	
うちわ(プラ製)	埋立	
腕時計	埋立	
ウレタン製品	燃やすごみ	

え

品 目	分別区分	備 考
エアコン	清掃センターでは処理できません	家電リサイクル法対象品:家電販売店で引き取ってもらうか、指定引取り場所(多賀町中川原:高島運輸)へ直接搬入。直接搬入する場合は、郵便局でリサイクル券を購入する必要があります。
SDカードなどの記憶媒体	埋立or粗大(小型家電)	清掃センターへ持ち込んでいただければ「小型家電」として引取りします。※データは削除してください。
絵の具のチューブ(プラ製)	容器包装プラ	中身を使い切ってください。※汚れが取り除けない容器包装プラスチックは「燃やすごみ」、金属製のものは「埋立ごみ」。
MOやMD(ケースを含む)	埋立	
エレキギター	粗大	1m未満の電源コンセントにつなぐものは小型家電。
エレクトーン	粗大	
エンジンオイルの缶	缶・金属	中身は空にしてください。18ℓ以上のものは「粗大ごみ」。
延長コード	埋立or粗大(小型家電)	清掃センターへ持ち込んでいただければ「小型家電」として引取りします。
塩ビ管	埋立 or 粗大	埋立ごみ専用袋に入る大きさのものは「埋立ごみ」。埋立ごみ専用袋に入らない大きさのものは「粗大ごみ」。
鉛筆削り	埋立or粗大(小型家電)	電源コンセントにつながないものは「埋立ごみ」、つなぐものは「小型家電」。

お

品 目	分別区分	備 考
オイルヒーター	粗大(小型家電)	
オーディオラック	粗大	
オートバイ	清掃センターでは処理できません。	販売店等にお問い合わせください。
オーブントースター	粗大(小型家電)	
オープンレンジ	粗大(小型家電)	
置き時計(電池式)	埋立	○必ず電池を取り除いてください。 ○埋立ごみ専用袋に入る大きさのものは「埋立ごみ」、入らない大きさのものは「粗大ごみ」。 ○家庭用コンセントにつないで使用するものは「小型家電」。
おけ(金属製)	缶・金属	一斗缶サイズ以上の大きさのものは「粗大ごみ」。
おけ(プラ製)	埋立	埋立ごみ専用袋に入る大きさのものは「埋立ごみ」。埋立ごみ専用袋に入らない大きさのものは「粗大ごみ」。
斧	粗大	柄を分離して指定ごみ袋に入る大きさのものは、柄(木製)は「燃やすごみ」、刃は厚紙などで包み、「キケン」と表示して「埋立ごみ」。
おまる(プラ製)	埋立 or 粗大	埋立ごみ専用袋に入る大きさのものは「埋立ごみ」。埋立ごみ専用袋に入らない大きさのものは「粗大ごみ」。
おむつ	燃やすごみ	汚物は取り除いてください。

おもちゃ (電池で動くものなど)	埋立 or 粗大	埋立ごみ専用袋に入る大きさのものは「埋立ごみ」。入らない大きさのものは「粗大ごみ」。※必ず電池を取り除いてください。
オルガン	粗大	
温水洗浄機付便座	粗大(小型家電)	
温度計	埋立	

か

品 目	分別区分	備 考
カーコンポ	粗大(小型家電)	
カーテレビ(車載用液晶テレビ)	粗大(小型家電)	
カーテン	燃やすごみ	
カーテンレール	粗大	
カード類	埋立	
カーナビ	粗大(小型家電)	
カーペット(じゅうたん)	粗大	
貝殻	埋立	
懐中電灯	埋立	電池は抜いてください。
カイロ(使い捨て)	燃やすごみ	
鏡	埋立	枠付きの姿見鏡は「粗大ごみ」。
鍵・錠前	埋立	
額縁	粗大	
傘(折りたたみ式を含む)	埋立	
傘立て	粗大	陶器製のものは「埋立ごみ」。
加湿器	粗大(小型家電)	
菓子などの缶(金属製)	缶・金属	一斗缶サイズ以上の大きさのものは「粗大ごみ」。
菓子などの個包装(紙製)	燃やすごみ	
菓子などの個包装・袋(プラ製)	容器包装プラ	スナック菓子などの袋 ※汚れが取り除けない「容器包装プラスチック」は「燃やすごみ」。
ガスコンロ	粗大	
カセットコンロ	粗大	
カセットテープ(ケース含む)	埋立	
カセットデッキ	埋立(小型家電)	
カセットボンベ	缶・金属	必ず使い切り、火の気のない風通しの良いところで穴をあけてから出してください。 ※プロパンガス用ボンベは清掃センターでは処理ができません。 販売店へ返却してください。
カッターナイフ	埋立	厚紙などで包んで、「キケン」と表示。
カップ(化繊のもの・ゴム・ビニール製)	燃やすごみ	
カップボード	粗大	
カップめんなどの外包装フィルム、具(かやく)、スープの袋	容器包装プラ	※汚れが取り除けない「容器包装プラスチック」は「燃やすごみ」。
カップめんなどの容器(プラ製)	容器包装プラ	※汚れが取り除けない「容器包装プラスチック」は「燃やすごみ」。
かつら	燃やすごみ	
家庭菜園用の土や肥料の袋	埋立	
かばん(布製・革製・合皮製・ビニール製・プラ製)	燃やすごみ	
画びょう	埋立	
花びん(陶器製・ガラス製)	埋立	
鎌	埋立	厚紙などで包んで、「キケン」と表示。
紙おむつ	燃やすごみ	汚物は取り除いてください。
かみそり(電気を使わないもの)	埋立	厚紙などで包んで、「キケン」と表示。
紙粘土	燃やすごみ	粘土は「埋立ごみ」。
カメラ	埋立	ただし、光学カメラやデジタルカメラは「小型家電」として引き取りできます。 データは削除してください。

画用紙(絵を描いたもの、工作したものを含む)	燃やすごみ	
カラーコーン	埋立or粗大	埋立ごみ専用袋に入る大きさのものは「埋立ごみ」。 埋立ごみ専用袋に入らない大きさのものは「粗大ごみ」。
カラーボックス	粗大	
ガラス(板ガラス、容器、置物等)	埋立	
軽石	埋立	
枯葉や草	燃やすごみ	
換気扇	粗大(小型家電)	
缶切り	埋立	
緩衝材・梱包材(プラ製)	容器包装プラ	※汚れが取り除けない「容器包装プラスチック」は「燃やすごみ」。
乾燥剤	燃やすごみ	
乾電池(アルカリ・マンガン)	乾電池	乾電池は埋立ごみの回収日に埋立ごみ専用袋とは別の袋に入れて集積所に出してください。 ※小型充電式電池は清掃センターまたはリサイクル協力店へ。
かなづち	埋立	

き

品 目	分別区分	備 考
キーボード(楽器)	粗大(小型家電)	
ギター	粗大	
木(庭木)の枝	燃やすごみor粗大	細かく切って燃やすごみ専用袋に入れて出してください。 太さ5cm、長さ60cmを超えるものは「粗大ごみ」となります。
脚立	粗大	
キャリーバッグ	粗大	
給湯器	粗大	
鏡台	粗大	
金属蓋・王冠	埋立	

く

品 目	分別区分	備 考
空気入れ	粗大or埋立	プラ製の小型のものは埋立ごみ。
空気清浄機	粗大(小型家電)	
クーラーボックス	粗大	
グローブ(野球)	燃やすごみ	
クレヨン	燃やすごみ	
くぎ	埋立	
草刈り機	粗大	
薬のチューブ(金属製)	埋立	
薬のチューブ(プラ製)	容器包装プラ	中身を使い切ってください。 ※汚れが取り除けない「容器包装プラスチック」は「燃やすごみ」。
薬のびん	埋立	
薬のプラ容器	容器包装プラ	※汚れが取り除けない「容器包装プラスチック」は「燃やすごみ」。
薬(錠剤・カプセル)の包装シート	容器包装プラ	アルミとプラの複合 ※汚れが取り除けない「容器包装プラスチック」は「燃やすごみ」。
果物を入れた網・ネット	容器包装プラ	※汚れが取り除けない「容器包装プラスチック」は「燃やすごみ」。
靴(革・合皮)	燃やすごみ	
クッション	燃やすごみ	
クラッカー(爆竹)	燃やすごみ	十分に水に浸して発火しないようにしてから出してください。
クリアファイル	埋立	
グロー球(点灯管)	拠点回収(使用済蛍光管)	※12ページ参照。割れているものは「埋立ごみ」。

け

品 目	分別区分	備 考
蛍光灯・電球	拠点回収(使用済蛍光灯)	※12ページ参照。割れているものは「埋立ごみ」。
蛍光ペン	埋立	
携帯電話	粗大(小型家電)	※データは削除してください。販売店に返却されることをお勧めします。
糸	燃やすごみ	
剣道の防具・竹刀	粗大	
計量カップ(プラ製)	埋立	
ケーブル	埋立	
ゲーム機(テレビゲーム機、携帯ゲーム機など)	粗大(小型家電)	
ゲームソフト	埋立or粗大(小型家電)	電子機器が含まれているものは、清掃センターへ持ち込んでいただければ「小型家電」として引取りします。ただし、CDやDVDタイプのものは「埋立ごみ」となります。ソフトのデータは削除してください。
化粧品のびん	埋立	
ケチャップの容器・チューブ	容器包装プラ	中身を使い切ってください。 ※汚れが取り除けない「容器包装プラスチック」は「燃やすごみ」。
玄関マット(金属製)	粗大	
玄関マット(布・ゴム製)	燃やすごみ	
剣山	埋立	剣先を厚紙等で包んで「キケン」と表示。
鍵盤ハーモニカ	埋立	

こ

品 目	分別区分	備 考
基石	埋立	
ゴーグル	埋立	
コードリール	粗大	
コーヒーマーカー	粗大(小型家電)	
工具類(ペンチ・ドライバーなど)	埋立	
固形燃料	燃やすごみ	
ござ	粗大	
こたつ・こたつ板	粗大	
コップ	埋立	
子供用自転車	粗大	
粉ミルクの缶	缶・金属	
基盤	燃やすごみor粗大	大型のものは「粗大ごみ」。
コピー機・印刷機(家庭用)	粗大(小型家電)	
小麦粘土	燃やすごみ	粘土は「埋立ごみ」。
ゴム手袋	燃やすごみ	
ゴム長靴	燃やすごみ	
ゴムボート(浮輪的な遊戯具)	埋立	
ゴムボート(底板付きのもの)	粗大	
米びつ	粗大	保冷付きのもので1m未満の電源コンセントにつなぐものは「小型家電」。
ゴルフシューズ	燃やすごみ	
ゴルフボール	燃やすごみ	
ゴルフ用具一式	粗大	
コンパス	埋立	
コンパネ(ベニヤ板)	粗大	
コンビニ弁当の容器	容器包装プラ	汚れを落としてください。 ※汚れが取り除けない「容器包装プラスチック」は「燃やすごみ」。

梱包材(プラ製)	容器包装プラ	※汚れが取り除けない「容器包装プラスチック」は「燃やすごみ」。
コンポスト容器	粗大	

さ

品 目	分別区分	備 考
サーキュレーター	粗大(小型家電)	
サーフボード	粗大	3m以下に切断してください。
座いす	粗大	
サイドボード	粗大	
財布	燃やすごみ	
サインペン	埋立	
雑誌	古紙or燃やすごみ	行政回収や集団回収または、清掃センターへ搬入。やむを得ず資源として出せない場合は「燃やすごみ」として集積所へ出してください。
座布団	燃やすごみ	燃やすごみ専用袋に入らない大きさのものは「粗大ごみ」。
酒類の紙パック(内側にアルミ箔貼り付け)	燃やすごみ	
三脚	粗大	
サングラス	埋立	
サンダル	燃やすごみ	
三輪車	粗大	

し

品 目	分別区分	備 考
CD(ケースを含む)	埋立	
CDラジカセ	粗大(小型家電)	
七輪	埋立	
湿度計	埋立	
自転車	粗大	
自転車のタイヤ・チューブ	埋立	
自動車部品(シートやバンパー、パーツなど)	清掃センターでは処理できません。	車の販売店等にお問い合わせください。
竹刀	粗大	
シャープペンシル	埋立	
シャンプードレッサー	粗大	
シャンプーボトル	容器包装プラ	※汚れが取り除けない「容器包装プラスチック」は「燃やすごみ」。
週刊誌	古紙or燃やすごみ	行政回収や集団回収または、清掃センターへ搬入。やむを得ず資源として出せない場合は「燃やすごみ」として集積所へ出してください。
じゅうたん	粗大	
ジュラルミンケース	粗大	
瞬間湯沸器	粗大	
消火器	清掃センターでは処理できません。	消火器の販売店等にお問い合わせください。
障子	粗大	
浄水器	埋立	1m未満の電源コンセントにつなぐものは「小型家電」。
照明器具 (シャンデリア、シーリングライト、スタンド照明など)	粗大(小型家電)	蛍光管は、はずしてください。
じょうろ(プラ製)	埋立	
食品トレイ(発泡スチロール製)	容器包装プラ	※汚れが取り除けない「容器包装プラスチック」は「燃やすごみ」。
食品パックの表面フィルム	容器包装プラ	※汚れが取り除けない「容器包装プラスチック」は「燃やすごみ」。
除湿器	粗大(小型家電)	
除湿剤	埋立	

除湿剤の容器(プラ製)	容器包装プラ	※汚れが取り除けない「容器包装プラスチック」は「燃やすごみ」。
食器(ガラス製・陶磁器)	埋立	
食器洗い乾燥機・食器乾燥機	粗大(小型家電)	
新聞	古紙or燃やすごみ	行政回収や集団回収または、清掃センターへ搬入。やむを得ず資源として出せない場合は「燃やすごみ」として集積所へ出してください。

す

品 目	分別区分	備 考
水槽	粗大	埋立ごみ専用袋に入る大きさのものは「埋立ごみ」で出してください。
水中メガネ	埋立	
水筒	埋立	
炊飯器	粗大(小型家電)	
スーツケース (キャリーバッグ)	粗大	
スキーウェア	燃やすごみ	
スキー靴(単体)	埋立	
スキー用具一式(板、ストック、スキーブーツ)	粗大	
スキャナー	粗大(小型家電)	
スケート靴	埋立	
スケートボード	粗大	
スコップ	粗大	
すだれ	粗大	燃やすごみ専用袋に入る大きさ(60cmまでの長さ)に切って袋に入れて「燃やすごみ」として出すこともできます。
スチール缶(飲料・食品用)	缶・金属	
スチール棚	粗大	
ステレオセット	粗大	1m未満のものは、「小型家電」。
ストーブ	粗大	1m未満の電源コンセントにつなぐものは、「小型家電」。
ストッキング	燃やすごみ	
スニーカー	燃やすごみ	
スノーボード	粗大	
すのこ	粗大	
スパイクシューズ	燃やすごみ	
スプーン(金属製・プラ製)	埋立	
スプレー缶	缶・金属	中身を使い切ってから出してください。
すべり台(子供遊具)	粗大	
スポンジ	燃やすごみ	
炭・豆炭・練炭	燃やすごみ	
スリッパ	燃やすごみ	

せ

品 目	分別区分	備 考
石油ファンヒーター	粗大(小型家電)	灯油が残っていないようにしてください。
石油ポンプ	埋立	大型のものは「粗大ごみ」。
石鹼	燃やすごみ	
石鹼入れ容器(プラ製)	埋立	
石膏ボード	埋立	
接着剤のチューブ(金属製)	埋立	
セメント	埋立	
セロハンテープ台	埋立	

洗剤の計量カップ・スプーン(プラ製)	埋立	
洗剤の容器(プラ製)	容器包装プラ	軽く洗う。 ※汚れが取り除けない「容器包装プラスチック」は「燃やすごみ」。
洗濯かご(プラ製)	粗大	埋立ごみ専用袋に入る大きさのものは「埋立ごみ」。
洗濯機	清掃センターでは処理できません	家電リサイクル法対象品:家電販売店で引き取ってもらうか、指定引取り場所(多賀町中川原:高島運輸)へ直接搬入。 直接搬入する場合は、郵便局でリサイクル券を購入する必要があります。
剪定バサミ	埋立	刃先を厚紙などで包んで、「キケン」と表示。大型のものは「粗大ごみ」。
栓抜き	埋立	
扇風機	粗大(小型家電)	
洗面器(プラ製)	埋立	

そ

品 目	分別区分	備 考
造花(針金入り)	埋立	
双眼鏡	埋立	
掃除機	粗大(小型家電)	ごみを取り除いてから出してください。
ソファー	粗大	
ソファーベッド	粗大	
そり(子供用)	粗大	
草履(ぞうり)	燃やすごみ	

た

品 目	分別区分	備 考
体温計	埋立	水銀の入っているものは、そのまま出していただくことはできません。 販売店に相談していただくか、清掃センターへお問い合わせください。
耐火金庫	清掃センターでは処理できません。	販売店等にお問い合わせください。
体重計	埋立	電子体重計は清掃センターへ持ち込みいただければ、「小型家電」として引き取りできます。
タイヤ	清掃センターでは処理できません。	販売店等にお問い合わせください。
タイヤチェーン(金属製)	缶・金属	
タイヤチェーン(プラ製)	粗大	
タイル	埋立	
タオル・タオルケット	燃やすごみ	
畳	粗大	
脱酸素剤 (菓子などに入っているもの)	燃やすごみ	
卵のパック(プラ製)	容器包装プラ	※汚れが取り除けない「容器包装プラスチック」は「燃やすごみ」。
たわし	燃やすごみ	金属製は「埋立ごみ」。
たんす	粗大	
ダンボール	古紙or燃やすごみ	行政回収や集団回収または、清掃センターへ搬入。 やむを得ず資源として出せない場合は「燃やすごみ」として集積所へ出してください。

ち

品 目	分別区分	備 考
地球儀	埋立	埋立ごみ専用袋に入らない大きさのものは「粗大ごみ」。
チャイルドシート	粗大	
中華鍋	缶・金属	ガラス製の蓋は埋立ごみで出してください。
注射器(本体)	埋立	注射針は必ずはずしてください。
注射針	清掃センターでは処理できません。	かかりつけの病院や医療機関へ。
BS・CSチューナー	粗大(小型家電)	
チューブ・カテーテル類	燃やすごみ	感染性のないものに限ります。 感染性のあるものは、かかりつけの病院や医療機関へ。

彫刻刀	埋立	刃先を厚紙等で包んで、「キケン」と表示。
調味料のびん(ガラス製)	びん	
ちりとり(プラ製)	埋立	金属製は「缶・金属」。

つ

品 目	分別区分	備 考
机	粗大	
土(鉢植えなどから出た少量のもの)	埋立	
つっぱり棒(プラ製)	埋立	埋立ごみ専用袋に入らないものは「粗大ごみ」。
詰替え品の容器(プラ製)	容器包装プラ	シャンプー・リンスなど。 ※汚れが取り除けない「容器包装プラスチック」は「燃やすごみ」。
つめ切り	埋立	
釣り糸・釣り針	埋立	
釣竿	粗大	

て

品 目	分別区分	備 考
DVD(ケースを含む)	埋立	
DVDプレーヤー	粗大(小型家電)	
テーブル	粗大	
テーブルクロス(ビニール製)	埋立	埋立ごみ専用袋に入る大きさに切ってください。
手提げ金庫	粗大	
鉄アレイ	缶・金属	
手袋(布・合成皮革製)	燃やすごみ	
テレビ(ブラウン管・液晶・プラズマ式)	清掃センターでは処理できません	家電リサイクル法対象品:家電販売店で引き取ってもらうか、指定引取り場所(多賀町中川原:高島運輸)へ直接搬入。 直接搬入する場合は、郵便局でリサイクル券を購入する必要があります。
テレビゲーム機	粗大(小型家電)	
テレビ台	粗大	
電気ストーブ	粗大(小型家電)	
電気ひげそり	粗大(小型家電)	
電気毛布	粗大(小型家電)	
電球	拠点回収	※12ページ参照。割れているものは「埋立ごみ」。
電子オルガン	粗大	
電子ピアノ	粗大	1m未満の電源コンセントにつなぐものは「小型家電」。
電子レンジ	粗大(小型家電)	
電子レンジ台	粗大	
天体望遠鏡	粗大	
電卓	埋立or粗大(小型家電)	清掃センターへ持ち込んでいただければ「小型家電」として引き取ります。
テント	粗大	
電話機	粗大(小型家電)	

と

品 目	分別区分	備 考
陶器・磁器(茶碗、皿など)	埋立	
豆腐のパック	容器包装プラ	※汚れが取り除けない「容器包装プラスチック」は「燃やすごみ」。
灯油タンク(18ℓ)	粗大	
トースター	粗大(小型家電)	
時計	埋立	電源コンセントにつなぐものは「小型家電」。
戸棚	粗大	

トタン板	粗大	
ドライバー(工具)	埋立	※電気式は「粗大ごみ(小型家電)」。
ドライヤー	粗大(小型家電)	
ドラム缶	粗大	中身は空にしてください。
ドリンクびん	びん	中を軽く洗ってから出してください。
土鍋	埋立	
塗料缶	埋立or缶・金属	中身が取り除けないものは「埋立ごみ」で出してください。液状のものは出さないでください。一斗缶サイズは「粗大ごみ」となります。

な

品目	分別区分	備考
ナイフ	埋立	刃先を厚紙等で包んで、「キケン」と表示。
長靴	燃やすごみ	
納豆の容器(プラ製)	容器包装プラ	臭いや汚れがひどいものは「燃やすごみ」へ。
鍋(鉄・アルミ・ホーロー)	缶・金属	ガラス製の鍋蓋は埋立ごみで出してください。
縄跳び	埋立	

に

品目	分別区分	備考
ニカド電池(小型充電式電池)	清掃センター等へ持込	集積所には出せません。電池の金属端子部分にテープを貼り、清掃センターまたはリサイクル協力店へ持ち込んで下さい。
ニッケル水素電池(小型充電式電池)	清掃センター等へ持込	集積所には出せません。電池の金属端子部分にテープを貼り、清掃センターまたはリサイクル協力店へ持ち込んで下さい。
入浴剤の容器(プラ製)	容器包装プラ	※汚れが取り除けない「容器包装プラスチック」は「燃やすごみ」。
人形(木製・紙製)	燃やすごみ	
人形(プラ製・陶器製)	埋立	

ぬ

品目	分別区分	備考
ぬいぐるみ	燃やすごみ	燃やすごみの専用袋に入らない大きさのものは「粗大ごみ」。

ね

品目	分別区分	備考
ネクタイ	燃やすごみ	
ネックレス	埋立	
ねじ	埋立	
粘土	埋立	

の

品目	分別区分	備考
農薬	清掃センターでは処理できません。	販売店やメーカー等にお問い合わせください。
農機具	清掃センターでは処理できません。	販売店やメーカー等にお問い合わせください。
ノートパソコン	製造メーカー回収	小型家電としてお受けできますが、内臓データは削除してください。
のこぎり	埋立	刃先を厚紙等で包んで、「キケン」と表示。
のりびん	びん	
のり容器(プラ製)	容器包装プラ	※汚れが取り除けない「容器包装プラスチック」は「燃やすごみ」。

は

品 目	分別区分	備 考
バーベキューコンロ	粗大	
パイプハンガー	粗大	
廃食用油	廃食用油	拠点回収場所に出してください。
はく製	燃やすごみ	燃やすごみ専用袋に入らない大きさのものは「粗大ごみ」。
バケツ(プラ製)	埋立	埋立ごみ専用袋に入らない大きさのものは「粗大ごみ」。
バケツ(金属製)	缶・金属	一斗缶を超える大きさのものは「粗大ごみ」。
ハサミ	埋立	刃先を厚紙等で包んで、「キケン」と表示。
パソコン(ノート型含む)	製造メーカー回収	小型家電としてお受けできますが、内臓データは削除してください。
パソコンラック	粗大	
バッテリー	清掃センターでは処理できません。	販売店等にお問い合わせください。
バット(木・金属製)	粗大	
発泡スチロール(緩衝材など)	容器包装プラ	※汚れが取り除けない「容器包装プラスチック」は「燃やすごみ」。
花火	燃やすごみ	十分水に浸し、発火しないようにしてから出してください。
歯ブラシ	埋立	電動歯ブラシは小型家電として引取りします。
歯磨き粉のチューブ	容器包装プラ	中身を使い切ってから出してください。汚れが取れない場合は「燃やすごみ」。
針類(裁縫用・安全ピンなど)	埋立	紙などで包んで「キケン」と表示。
針金	缶・金属	
ハンガー(木・プラ・金属製)	埋立	
ハンドバッグ	燃やすごみ	

ひ

品 目	分別区分	備 考
ピアノ	清掃センターでは処理できません。	販売店や専門店にお問い合わせください。
ビーチパラソル	粗大	
ビールケース	清掃センターでは処理できません。	販売店へ返却してください。
ビールびん	びん	ビールびんは繰り返し利用される「リターナブルびん」なので、できるだけ販売店に返却してください。
ビデオカメラ	粗大(小型家電)	内蔵データは削除してください。
ビデオテープ(ケースを含む)	埋立	
ビデオデッキ	粗大(小型家電)	
ピアノカ	埋立	
ひな人形	燃やすごみ	
ひな段	粗大	
ビニールシート(レジャー用)	埋立	
ビニールシート(大型)	粗大	
火鉢	埋立	
肥料(家庭菜園用に限る)	燃やすごみ	
肥料袋(プラ製):家庭菜園用	容器包装プラ	※汚れが取り除けない「容器包装プラスチック」は「燃やすごみ」。

ふ

品 目	分別区分	備 考
ファクシミリ	粗大(小型家電)	
ファンデーションのコンパクト	埋立	
ファンヒーター	粗大(小型家電)	
ブール(ビニール製遊具)	埋立or粗大	埋立ごみ専用袋に入らない大きさのものは「粗大ごみ」。できる限り細かく切って「埋立ごみ」へ。

フォーク(プラ・金属製)	埋立	
布団	粗大	細かく切って燃やすごみ専用袋に入れば「燃やすごみ」として出していただけます。
布団乾燥機	粗大(小型家電)	
フライパン	缶・金属	ガラス製のふたは埋立ごみ。
ブラインド	粗大	
プラスチック製収納箱 (衣装ケース)	粗大	
プラモデル	埋立	埋立ごみ専用袋に入らない大きさのものは「粗大ごみ」。
ブレンダー(プラ製)	埋立or粗大	埋立ごみ専用袋に入らない大きさのものは「粗大ごみ」。
プリンター(家庭用)	粗大(小型家電)	
ブルーシート	粗大	細かく切っていただいたら「埋立ごみ」で出していただけます。
風呂いす(プラ製)	埋立	埋立ごみ専用袋に入らない大きさのものは「粗大ごみ」。
ブロック	埋立	多量の場合は直接、小八木中継基地へ搬入してください。
フロッピーディスク (ケースを含む)	埋立	
風呂のふた	粗大	
風呂のマット	粗大	細かく切って埋立ごみ専用袋に入れて出していただくこともできます。
プロパンガスボンベ	清掃センターでは処理 できません。	販売店へ返却してください。

へ

品 目	分別区分	備 考
ヘアスプレー	缶・金属	中身を使い切ってから出してください。
ベッド(本体)	粗大	
ペットのトイレの砂 (砂・鉱物製)	埋立	
ペットのトイレの砂 (紙製・プラ製)	燃やすごみ	
ペットボトル	ペットボトル	軽く水洗いしてから専用回収ボックスへ出してください。 ふた・ラベルははがして「容器包装プラスチック」へ。
ヘッドホン	埋立	
ベッドマットレス	粗大	
ベビーカー	粗大	
ベビーバス	粗大	
ベビーベッド	粗大	
ベルト(バンド)	燃やすごみ	
ヘルメット	埋立	
便器(和・洋)(陶器製)	埋立	
弁当箱	埋立	

ほ

品 目	分別区分	備 考
包丁	埋立	刃先を厚紙等で包んで、「キケン」と表示。
ボウリングの玉	埋立	
ホース	埋立	短く切って出してください。
ホースリール(ホース付き)	粗大	
ボールペン	埋立	
ポット(魔法瓶)	埋立	
ポット(電気ポット)	粗大(小型家電)	
ホットプレート	粗大(小型家電)	
ポリタンク(18ℓ以上)	粗大	
ポリ袋 (レジ袋やその他のポリ袋)	容器包装プラ	※汚れが取り除けない「容器包装プラスチック」は「燃やすごみ」。
保冷剤	埋立	

本棚	粗大	
----	----	--

ま

品 目	分別区分	備 考
マーガリンの容器(プラ製)	容器包装プラ	※汚れが取り除けない「容器包装プラスチック」は「燃やすごみ」。
まくら	燃やすごみ	
マジックペン	埋立	
マットレス	粗大	
まな板(木製)	燃やすごみ	燃やすごみ専用袋に入らない大きさのものは「粗大ごみ」。
まな板(プラ製)	埋立	埋立ごみ専用袋に入らない大きさのものは「粗大ごみ」。
魔法瓶	埋立	
マヨネーズのチューブ	容器包装プラ	汚れを取り除いてから出してください。汚れが取り除けないものは「燃やすごみ」。

み

品 目	分別区分	備 考
ミキサー	粗大(小型家電)	
ミシン	粗大	1m未満の電源コンセントにつなぐものは「小型家電」。
水まくら(ゴム製)	燃やすごみ	
ミニコンポ	粗大(小型家電)	

む

品 目	分別区分	備 考
虫かご	埋立	
虫めがね	埋立	
むしろ	燃やすごみ	

め

品 目	分別区分	備 考
眼鏡、サングラス	埋立	
目薬の容器	容器包装プラ	※汚れが取り除けない「容器包装プラスチック」は「燃やすごみ」。

も

品 目	分別区分	備 考
毛布	粗大	燃やすごみ専用袋に入る大きさのものは「燃やすごみ」として出していただけます。
餅つき機	粗大(小型家電)	
モバイルバッテリー	清掃センター等へ持込	集積所には出せません。電池の金属端子部分にテープを貼り、清掃センターまたはリサイクル協力店へ持ち込んで下さい。
物干し(室内用)	粗大	
物干しざお	粗大	
物干し台 (台付きのもの・支柱のみ)	粗大	
物干し台(台のみ)	埋立	

や

品 目	分別区分	備 考
やかん	缶・金属	

ゆ

品 目	分別区分	備 考
USBメモリー等の記憶媒体	埋立or粗大(小型家電)	清掃センターへ持ち込んでいただければ「小型家電」として引き取ります。データは削除してください。
湯たんぼ(プラ製)	埋立	金属製は「缶・金属」。

湯沸器	粗大	
-----	----	--

よ

品 目	分別区分	備 考
ヨーグルトの容器・ふた(プラ製)	容器包装プラ	※汚れが取り除けない「容器包装プラスチック」は「燃やすごみ」。

ら

品 目	分別区分	備 考
ライター(使い捨て)	埋立	使い切ってから出してください。埋立ごみ回収日に埋立ごみの専用袋とは別の中身の見える袋に入れて集積所に出してください。
ラグマット	粗大	
ラケット	粗大	卓球用など小型品は「燃やすごみ」。
ラジカセ	粗大(小型家電)	
ラジオ	粗大(小型家電)	
ランドセル	燃やすごみ	

り

品 目	分別区分	備 考
リール(釣り具)	埋立	
リチウム電池(ボタン電池)	清掃センターでは処理できません。	販売店等にお問い合わせください。
リチウムイオン電池(小型充電式電池)	清掃センター等へ持込	集積所には出せません。電池の金属端子部分にテープを貼り、清掃センターまたはリサイクル協力店へ持ち込んで下さい。
リモコン	埋立	小型家電用であれば「小型家電」として引き取ります。電池は必ず抜いてください。
リュックサック	燃やすごみ	

れ

品 目	分別区分	備 考
冷蔵庫・冷凍庫・冷凍冷蔵庫	清掃センターでは処理できません。	家電リサイクル法対象品:家電販売店で引き取ってもらうか、指定引取り場所(多賀町中川原:高島運輸)へ直接搬入。直接搬入する場合は、郵便局でリサイクル券を購入する必要があります。
レインコート	燃やすごみ	
レコード	埋立	
レコードプレーヤー	粗大(小型家電)	
レジャーシート	埋立	30cm未満に切って指定袋に入れてください。
レトルト食品パック(カレーなど)	容器包装プラ	汚れを取り除いてから出してください。汚れているものは「燃やすごみ」。
レンガ	埋立	
レンジ台	粗大	

ろ

品 目	分別区分	備 考
ろうそく	燃やすごみ	
ローボード	粗大	
ローラースケート	埋立	

わ

品 目	分別区分	備 考
ワープロ	粗大(小型家電)	
輪ゴム	燃やすごみ	
綿	燃やすごみ	

こんなときは直接清掃センターへ

一度に多量のごみ等が出る時(“埋立ごみ”を除きます)

引越し等で多量のごみ等が出る時は、直接センターへ搬入してください。

●搬入できる日 月曜日から金曜日(平日)

●搬入できる時間 9時～12時、13時～16時15分

※年末等、市が定める特定の受入日もあります。広報ひこねやホームページをご確認ください。

〈直接搬入に関するお願い〉

★搬入車両等で場内が混み合う場合があります。安全のため、係員の指示に従ってください。

★持ち込まれるごみ等は、この冊子の「ごみと資源の分別と出し方」を参考に、事前に分別をして搬入してください。

★排出場所を確認するため免許証等の提示をお願いしています。

★少量のごみ等は、できるだけ集積所に出してください。一般家庭から発生する燃やすごみを、直接搬入する場合の料金につきましては、20kgを超える場合に発生し、20kgを超える重量が20kgごとに280円加算されます。

★直接搬入される場合の粗大ごみの料金につきましては、6ページを参照願います。

★材質や形状により清掃センターで処理できないものがあります。



冊子を参考に
してね!

“埋立ごみ”の直接搬入は小八木中継基地へ

“埋立ごみ”を直接搬入により処分される場合は、小八木中継基地に持ち込んでいただくこととなります。(東近江市小八木町19番地)

●搬入できる日 月曜日から金曜日(平日)

●搬入できる時間 9時～12時、13時～16時30分

お問い合わせ先 TEL 0749-45-3666

〈小八木中継基地を利用される方への注意〉

★必ず「不燃廃棄物搬入許可書」が必要です。

許可書発行先

市役所(2階 生活環境課)、清掃センター、支所、各出張所

★軽自動車(軽トラックを含む)または普通自動車で搬入してください。

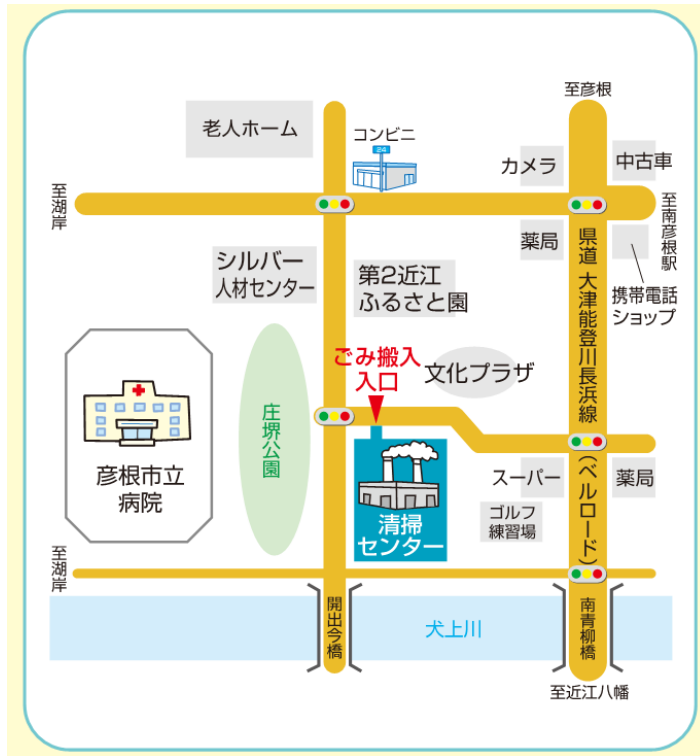
★過積載での搬入はできません。

★搬入は有料となります。(5kgごとに50円)

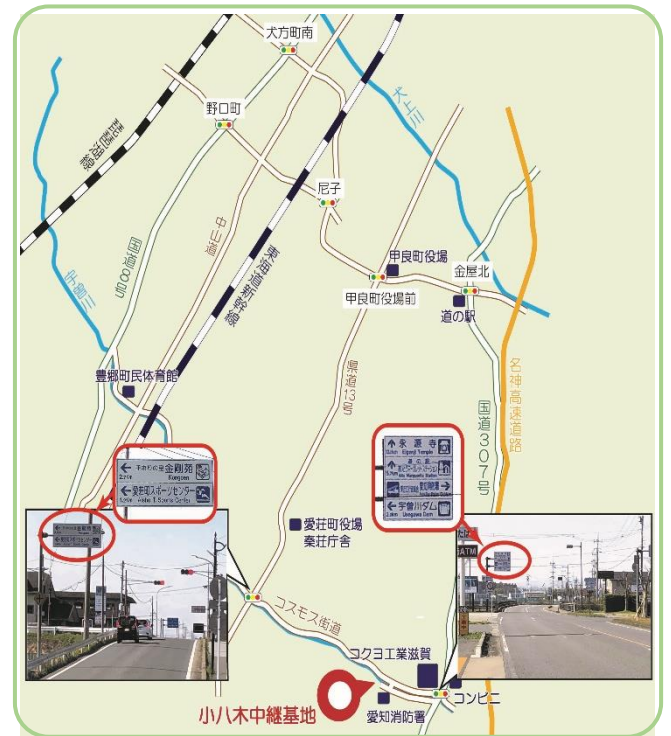


許可書が
必要だよ!

〈清掃センターの場所〉



〈小八木中継基地の場所〉



新・ごみ等の分け方・出し方 豆知識

2016年4月1日発行

彦根市役所 市民環境部 清掃センター

〒522-0055 彦根市野瀬町279-1

電話:0749(22)2734 FAX:0749(24)7787