

火災・救助・救急統計

令和2年上半期

彦根市消防本部

目 次

火 災 統 計

火災概要について	1
(1) 上半期総括表	2
(2) 管轄別火災発生状況	3
(3) 地域別火災発生状況	3
(4) 火災種別出火原因状況	4
(5) 出火曜日別火災発生状況	4
(6) 出火時間帯別火災発生状況	5
(7) 覚知方法別内訳	5

救 助 統 計

救助概要について	6
(1) 地域別救助状況	7
(2) 負傷程度別救助人員状況	8
(3) 月別救助出場状況	8

救 急 統 計

救急概要について	9
(1) 月別救急状況	10
(2) 地域別救急状況	11
(3) 所属別救急活動状況	12
(4) 曜日別救急出場状況	13
(5) 年齢区分別搬送人員状況	13
(6) 事故種別医療機関別搬送人員状況	14
(7) 傷病程度別搬送人員状況	15
(8) 急病に係る疾病分類別搬送人員状況	15
(9) 救急支援隊出場状況	16

火災統計



火災概要について（令和2年上半期）

■火災件数 21件（前年同期 22件）

1 出火件数

火災件数は21件（前年同期22件）で、前年同期に比べ1件減少している。火災の種別ごとの内訳は、「建物火災」が11件（同14件）、「車両火災」2件（同1件）、「その他の火災」が8件（同7件）となっており、その構成比についてみると、建物火災が全火災の約52%を占めている。

2 死傷者

火災による死傷者は、死者が0人（同0人）、負傷者は4人（同1人）となっている。

3 損害額・焼損面積（概数）

火災による損害額は14,510千円（同65,970千円）で、51,460千円の減少となり、火災1件当たりの損害額は691千円（同2,999千円）で、2,308千円の減少となっている。

また、「建物火災」の焼損面積（焼損表面積を含む。）は251㎡（同498㎡）で、247㎡の減少となっている。

(1) 上半期総括表

区 分		令和2年上半期 (A)	令和元年上半期 (B)	増 減 (C) (A)-(B)
火 災 件 数	建 物	11 (2)	14 (5)	△ 3 (△ 3)
	林 野	()	()	()
	車 両	2 (2)	1 ()	1 (2)
	船 舶	()	()	()
	航空機	()	()	()
	その他	8 ()	7 (1)	1 (△ 1)
	合 計	21 (4)	22 (6)	△ 1 (△ 2)
焼 損 棟 数	全 焼	2 ()	3 (2)	△ 1 (△ 2)
	半 焼	()	()	()
	部分焼	3 ()	7 (2)	△ 4 (△ 2)
	ぼ や	12 (2)	7 (3)	5 (△ 1)
	合 計	17 (2)	17 (7)	(△ 5)
建物焼損床面積(m ²)		244 ()	459 (281)	△ 215 (△ 281)
建物焼損表面積(m ²)		7 ()	39 (7)	△ 32 (△ 7)
林野焼損面積(m ²)		()	()	()
死 者		()	()	()
負傷者		4 ()	1 (1)	3 (△ 1)
り災世帯数		12 (1)	7 (5)	5 (△ 4)
り災人員		24 (3)	12 (10)	12 (△ 7)
損害額(千円)		14,510 (128)	65,970 (7,523)	△ 51,460 (△ 7,395)

1 ()内は、内数で犬上郡三町分

2 △は、マイナスを表す。

3 損害額等については、調査中のものを含むため暫定値となります。

(2) 管轄別火災発生状況

種別 地域別	火災 件数	建物	林野	車両	船舶	航空機	その他
本署	8	5					3
南分署	4	1					3
北分署	5	3					2
犬上分署	4	2		2			
合計	21	11		2			8

(3) 地域別火災発生状況

種別 分団別	火災 件数	建物	林野	車両	船舶	航空機	その他
第1分団	1	1					
第2分団	1	1					
第3分団	3	2					1
第4分団							
第5分団							
第6分団	1						1
第7分団	2	2					
第8分団	1	1					
第9分団							
第10分団	1						1
第11分団	1						1
第12分団	1						1
第13分団							
第14分団	1	1					
第15分団	4	1					3
小計	17	9					8
豊郷町							
甲良町	3	2		1			
多賀町	1			1			
合計	21	11		2			8

(4) 火災種別出火原因状況

出火原因 火災種別	火災 件 数	た	こ	か	風	焼	ス	こ	ポ	煙	排	電	電	電	内	配	火	マ	た	溶	灯	衝	取	火	放	放	そ	不	
		ば	ろ	ま	呂	却	ト	た	イ	突	気	気	気	燃	線	遊	き	接	火	突	入	火	火	火	火	火	火	火	火
建物	11	5					2					1																	3
林野																													
車両	2													2															
船舶																													
その他	8	2				1							1			1		3											
合計	21	2	5			1	2					1	1	2		1		3										3	

(5) 出火曜日別火災発生状況

種別 地域別	火災 件 数	建 物	林 野	車 両	船 舶	航 空 機	そ の 他
日	2	1		1			
月	7	3		1			3
火	1	1					
水	2	1					1
木	2	1					1
金	4	3					1
土	3	1					2
不明							
合計	21	11		2			8

(6) 出火時間帯別火災発生状況

区分 時間帯	火災 件数	建 物		林 野	車 両	船 舶	航 空 機	そ の 他
		住 宅	住 宅 以 外					
0 ~								
1 ~	1							1
2 ~	1	1						
3 ~								
4 ~								
5 ~								
6 ~								
7 ~								
8 ~	1		1					
9 ~								
10 ~								
11 ~	2	1						1
12 ~	1							1
13 ~	2	1						1
14 ~	2				1			1
15 ~	2	1			1			
16 ~								
17 ~	3	2						1
18 ~	2							2
19 ~								
20 ~								
21 ~	2	2						
22 ~	1	1						
23 ~	1	1						
不明								
合計	21	10	1		2			8

(7) 覚知方法別内訳

火災種別	覚知方法	119専用電話		加入電話	事後聞知	その他	合計
		加入電話	携帯電話				
建物火災	住 宅	3	1		5		9
	住宅以外		1		1		2
林 野 火 災							
車 両 火 災			1	1			2
船 舶 火 災							
航 空 機 火 災							
その他の火災		2	4	1	1		8
合 計		5	7	2	7		21

救助統計



救助概要について（令和2年上半期）

■救助出場件数 36件（前年同期 25件）

救助出場件数は36件（前年同期25件）で、前年同期に比べ11件増加している。そのうち活動件数は15件（同12件）で、3件増加し、救助した人員は10人（同17人）で、7人減少している。

救助出場件数を事故種別で見ると「交通事故」が18件（同17件）で全体の50%を占めている。

次に「建物等による事故」が4件（同0件）、「水難事故」、「機械による事故」が各2件、「火災」、「ガス及び酸欠事故」が各1件となっている。

(1) 地域別救助状況

地域別	事故種別	合計	火災		交通事故	水難事故	風水害等自然災害	機械による事故	建物等による事故	ガス及び酸欠事故	破裂事故	その他の事故
	区分		建物	建物以外								
彦根市	出場件数	21	1		13	1		2	3	1		
	活動件数	9	1		4			1	2	1		
	救助人員	6			4			1	1			
豊郷町	出場件数	4			2	1			1			
	活動件数	1				1						
	救助人員	1				1						
甲良町	出場件数	1										1
	活動件数	1										1
	救助人員	1										1
多賀町	出場件数	10			3							7
	活動件数	4			1							3
	救助人員	2			1							1
名神	出場件数											
	活動件数											
	救助人員											
管外	出場件数											
	活動件数											
	救助人員											
合計	出場件数	36	1		18	2		2	4	1		8
	活動件数	15	1		5	1		1	2	1		4
	救助人員	10			5	1		1	1			2

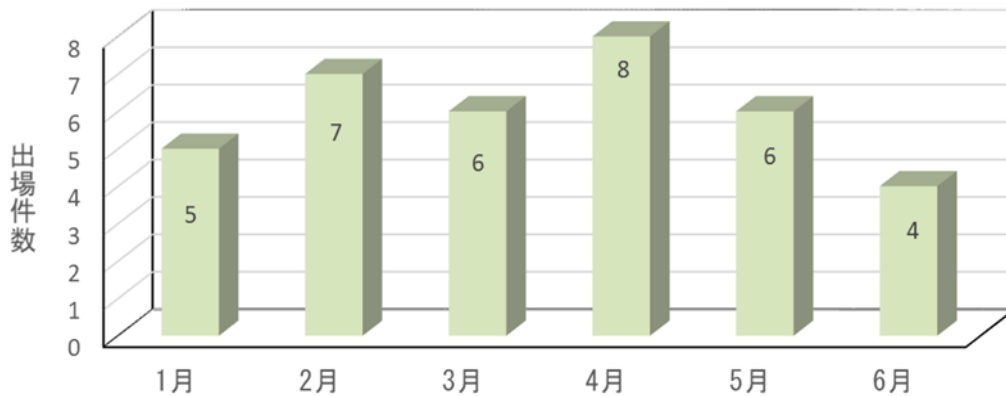
(2) 負傷程度別救助人員状況

事故種別 区分	合計	火災		交通事故	水難事故	風 自然 水 災害 害 等	機 械 に よ る 事 故	建 物 等 に よ る 事 故	ガ ス 及 び 酸 欠 事 故	破 裂 事 故	そ の 他 の 事 故
		建物	建物以外								
死 亡	1				1						
重 症	1			1							
中 等 症	3			2			1				
軽 症	1										1
負 傷 な し	4			2				1			1
合 計	10			5	1		1	1			2


(3) 月別救助出場状況

地 域 別	合 計	1月	2月	3月	4月	5月	6月
彦 根 市	22	4	3	5	4	5	1
豊 郷 町	3				1		2
甲 良 町	1		1				
多 賀 町	10	1	3	1	3	1	1
名 神 管 外							
合 計	36	5	7	6	8	6	4

月別救助出場状況



救急統計



救急概要について（令和2年上半期）

■救急出場件数 2,512件（前年同期2,909件）

救急出場件数は2,512件（前年同期2,909件）で、前年同期に比べ397件減少している。これは1日約14件の割合で救急車が出場したことになる。

搬送人員は、2,220人（同2,645人）で、425人減少している。出場件数を事故種別ごとにみると「急病」が1,709件（同2,028件）で、全体の約68%を占めており、以下「一般負傷」が380件（同415件）、「交通事故」209件（同252件）の順となっている。

(1) 月別救急状況

種別 月別	合計	火災	自然災害	水難	交通事故	労働災害	運動競技	一般負傷	加害	自損行為	急病	その他		
												転院	その他	
1月	出場件数	560			1	32	7	4	78	4	8	394	25	7
	搬送件数	495				29	7	4	72	2	8	348	25	
	搬送人員	498				32	7	4	72	2	8	348	25	
2月	出場件数	424				44	7		42		2	306	21	2
	搬送件数	394				38	7		40		2	286	21	
	搬送人員	403				47	7		40		2	286	21	
3月	出場件数	391				39	5		70	2	1	246	21	7
	搬送件数	337				32	4		64	1	1	214	21	
	搬送人員	339				34	4		64	1	1	214	21	
4月	出場件数	363	3			23	4		64	2	2	245	11	9
	搬送件数	301	3			18	3		60		2	204	11	
	搬送人員	302	3			18	3		61		2	204	11	
5月	出場件数	384	2			43	4		61		4	252	16	2
	搬送件数	324				31	4		54		3	216	16	
	搬送人員	328				35	4		54		3	216	16	
6月	出場件数	390	1		1	28	2	2	65	1	7	266	13	4
	搬送件数	348	1			23	2	2	57	1	6	243	13	
	搬送人員	350	1			25	2	2	57	1	6	243	13	
合計	出場件数	2,512	6	0	2	209	29	6	380	9	24	1,709	107	31
	搬送件数	2,199	4	0	0	171	27	6	347	4	22	1,511	107	0
	搬送人員	2,220	4	0	0	191	27	6	348	4	22	1,511	107	0

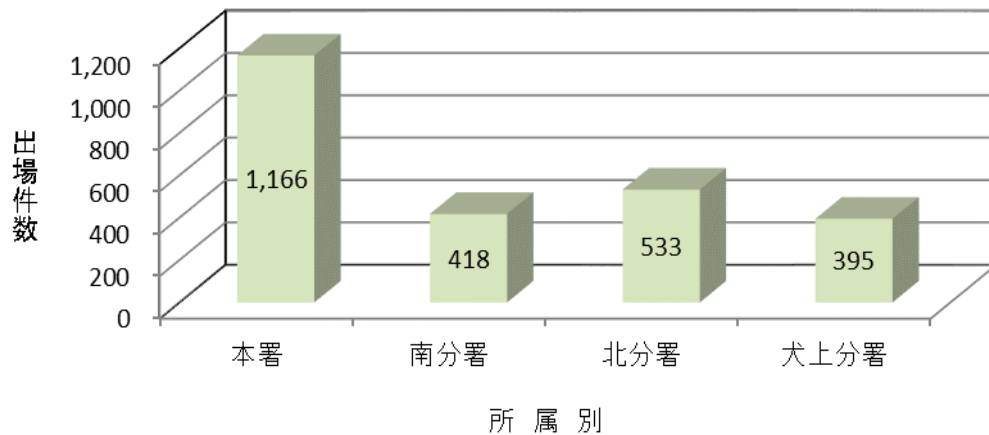
(2) 地域別救急状況

地域別	事故種別 区分	合計	火災	自然災害	水難	交通事故	労働災害	運動競技	一般負傷	加害	自損行為	急病	その他	
													転院	その他
彦根市	出場件数	2,037	6		1	154	24	5	294	8	20	1,422	79	24
	搬送件数	1,765	4			123	22	5	264	3	19	1,246	79	
	搬送人員	1,783	4			140	22	5	265	3	19	1,246	79	
豊郷町	出場件数	185			1	22	2	1	36	1	1	92	27	2
	搬送件数	168				18	2	1	34	1	1	84	27	
	搬送人員	169				19	2	1	34	1	1	84	27	
甲良町	出場件数	149				19			29			99	1	1
	搬送件数	136				18			28			89	1	
	搬送人員	138				20			28			89	1	
多賀町	出場件数	136				13	3		20		3	93		4
	搬送件数	125				11	3		20		2	89		
	搬送人員	125				11	3		20		2	89		
名神	出場件数	2										2		
	搬送件数	2										2		
	搬送人員	2										2		
管外	出場件数	3				1			1			1		
	搬送件数	3				1			1			1		
	搬送人員	3				1			1			1		
合計	出場件数	2,512	6		2	209	29	6	380	9	24	1,709	107	31
	搬送件数	2,199	4			171	27	6	347	4	22	1,511	107	
	搬送人員	2,220	4			191	27	6	348	4	22	1,511	107	

(3) 所属別救急活動状況

所属別	種別 区分	合計	火災	自然災害	水難	交通事故	労働災害	運動競技	一般負傷	加害	自損行為	急病	その他	
													転院	その他
本署	出場件数	1,166	5			88	16	2	167	5	11	788	74	10
	搬送件数	984	3			66	15	2	144	2	10	668	74	
	搬送人員	994	3			75	15	2	145	2	10	668	74	
南分署	出場件数	418				44	4		70	1	7	277	6	9
	搬送件数	374				39	4		69	1	7	248	6	
	搬送人員	378				43	4		69	1	7	248	6	
北分署	出場件数	533			1	39	4	3	75	3	3	393	8	4
	搬送件数	484				34	3	3	69	1	3	363	8	
	搬送人員	486				36	3	3	69	1	3	363	8	
犬上分署	出場件数	395	1		1	38	5	1	68		3	251	19	8
	搬送件数	357	1			32	5	1	65		2	232	19	
	搬送人員	362	1			37	5	1	65		2	232	19	
合計	出場件数	2,512	6		2	209	29	6	380	9	24	1,709	107	31
	搬送件数	2,199	4			171	27	6	347	4	22	1,511	107	
	搬送人員	2,220	4			191	27	6	348	4	22	1,511	107	

所属別救急活動状況



(4) 曜日別救急出場状況

事故種別 曜日別	合計	火災	自然災害	水難	交通事故	労働災害	運動競技	一般負傷	加害	自損行為	急病	その他	
												転院	その他
月	383	1			28	6	1	64	1	2	255	16	9
火	338				29	4		51	2	5	231	14	2
水	345	1			31	4	2	44	2	6	232	18	5
木	358	2			31	9	1	53	1	2	238	17	4
金	362	1		1	37	3		48		4	245	19	4
土	351			1	29	1	2	62	1	1	240	10	4
日	375	1			24	2		58	2	4	268	13	3
合計	2,512	6		2	209	29	6	380	9	24	1,709	107	31

(5) 年齢区分別搬送人員状況

事故種別 年齢区分	合計	火災	自然災害	水難	交通事故	労働災害	運動競技	一般負傷	加害	自損行為	急病	その他
乳幼児	72				14			11			44	3
少年	48				14		4	12			17	1
成人	697	2			105	20	2	64	3	20	445	36
高齢者	1,402	2			58	7		261	1	2	1,005	66
合計	2,220	4			191	27	6	348	4	22	1,511	107

新生児：生後28日未満の者

成人：満18歳以上満65歳未満の者

乳幼児：生後28日以上満7歳未満の者

高齢者：満65歳以上の者

少年：満7歳以上満18歳未満の者

(6) 事故種別医療機関別搬送人員状況

区 分		合 計	急 病	交通事故	一般負傷	その他	
救急告示医療機関	国 立	20	4			16	
	公 立	1,708	1,226	115	272	95	
	公 的	44	13	2	2	27	
	私 的	病 院	437	263	73	74	27
		診 療 所					
小 計 (a)		2,209	1,506	190	348	165	
その他の医療機関	国 立						
	公 立	1				1	
	公 的						
	私 的	病 院	5	2			3
		診 療 所	5	3	1		1
小 計 (b)		11	5	1		5	
小 計 (a)+(b)	国 立	20	4			16	
	公 立	1,709	1,226	115	272	96	
	公 的	44	13	2	2	27	
	私 的	病 院	442	265	73	74	30
		診 療 所	5	3	1		1
小 計 (c)		2,220	1,511	191	348	170	
その他の場所	接 骨 院 等						
	そ の 他						
	小 計 (d)						
合 計 (c)+(d)		2,220	1,511	191	348	170	

※独立行政法人の大学病院等は「国立」に計上しています。

(7) 傷病程度別搬送人員状況

事故種別 傷病程度	合 計	火 災	自 然 災 害	水 難	交 通 事 故	労 働 災 害	運 動 競 技	一 般 負 傷	加 害	自 損 行 為	急 病	そ の 他
死 亡	40				1			1		2	35	1
重 症	114				5	2		14		1	75	17
中 等 症	750	2			20	10		113		5	515	85
軽 症	1,316	2			165	15	6	220	4	14	886	4
そ の 他												
合 計	2,220	4			191	27	6	348	4	22	1,511	107

死 亡 : 初診時において、死亡が確認されたもの

重 症 : 傷病の程度が3週間の入院加療を必要とするもの

中等症 : 傷病の程度が入院を要するもので重症に至らないもの

軽 症 : 傷病の程度が入院加療を必要としないもの

その他 : 医師の診断がないものおよび搬送先がその他の場所へ搬送したもの

(8) 急病に係る疾病分類別搬送人員状況

部類項目別 年齢区分	合 計	循環器系		消 化 器 系	呼 吸 器 系	精 神 系	感 覚 系	泌 尿 器 系	新 生 物 系	そ の 他	不 明 確
		脳 疾 患	心 疾 患								
新生児											
乳幼児	44			2	5		1			2	34
少 年	17	1		1	1		3	1			10
成 人	445	18	28	86	15	44	37	20	3	35	159
高齢者	1,005	85	131	112	119	8	37	21	28	62	402
合 計	1,511	104	159	201	140	52	78	42	31	99	605

(9) 救急支援隊出場状況

		1月	2月	3月	4月	5月	6月	合計
本署	急病	12	4	6	5	3	1	31
	交通	1		2	1	1		5
	一般負傷	1			2	1	1	5
	その他	1		1	1		2	5
	計	15	4	9	9	5	4	46
南分署	急病	3	2	1	2			8
	交通		1	1			1	3
	一般負傷	1	1				1	3
	その他	1	1	1	1	1		5
	計	5	5	3	3	1	2	19
北分署	急病	6	5	4	3	1	2	21
	交通			1	1	2		4
	一般負傷	1		1		1		3
	その他				1		3	4
	計	7	5	6	5	4	5	32
犬上分署	急病	1	2	5	2	1	3	14
	交通	1	1	2	1			5
	一般負傷			1				1
	その他			1		1	1	3
	計	2	3	9	3	2	4	23
合計	急病	22	13	16	12	5	6	74
	交通	2	2	6	3	3	1	17
	一般負傷	3	1	2	2	2	2	12
	その他	2	1	3	3	2	6	17
	計	29	17	27	20	12	15	120

※ その他項目の件数については、自損・労災・運動競技等を含む。

出場基準：(彦根市消防本部PA連携出場活動要綱 第2条)

- (1) 現有する救急隊がすべて出場中であり、いずれの救急隊も直ちに別の救急事象に出場できない場合
(通報内容から判断して、救急隊の到着前に消防隊による応急処置が必要と推測される場合に限る。)
- (2) 名神高速道路の本線上における救急事象の場合(二次災害の警戒または救急支援のために限る。)
- (3) 傷病者が心肺停止状態(疑い含む。)にあり、救急隊の到着が遅くなることが認められる場合
- (4) 現場において傷病者または救急隊の安全管理を強化する必要が認められる場合
- (5) 狭隘・高層場所等で、救急隊のみでは傷病者の搬送搬出が困難となることが認められる場合
- (6) その他各種事故の状況から、PA連携が必要と認められる場合

【支援隊出動要因の内訳】

分類	支援要因	件数
(1)	救急隊全隊出場中	1
(2)	名神高速道路本線上	
(3)	救命(心肺停止 + 救急隊到着遅延)	8
(4)	安全管理の強化	11
(5)	搬送搬出困難	51
(6)	事故の状況からPA連携が必要と判断	
	・人員、資機材が必要(5)以外	
	・施錠につき進入口設定支援	18
	・救急隊到着が遅延(重症外傷疑い)	1
	・救急隊到着が遅延(その他)	2
	・ランデブーポイント(安全管理)	20
	・その他	8
	合計	120

※ 分類(1)~(6)が複合することがありますが、要因の大なると思われる方を計上しています。

2020 年度全国統一防火標語
その火事を 防ぐあなたに 金メダル

編集・発行

〒522-0054

滋賀県彦根市西今町 415 番地

彦根市消防本部 警防課

TEL 0749-22-0337(直通)

FAX 0749-22-9427

H P <http://www.city.hikone.lg.jp/>

E-mail hikonefd.keibou@ma.city.hikone.shiga.jp