

火災・救助・救急統計

令和2年中

彦根市消防本部

目 次

火 災 統 計

火災概要について	1
(1) 総括表	2
(2) 出火月別火災発生状況	3
(3) 出火曜日別火災発生状況	3
(4) 管轄別火災発生状況	4
(5) 地域別火災発生状況	4
(6) 火災種別出火原因状況	5
(7) 出火時間帯別火災発生状況	5
(8) 覚知方法別内訳	6
(9) 過去5年間における火災の推移	6

救 助 統 計

救助概要について	7
(1) 地域別救助状況	8
(2) 負傷程度別救助人員状況	9
(3) 月別救助出場状況	9

救 急 統 計

救急概要について	10
(1) 月別救急状況	11
(2) 地域別救急状況	12
(3) 所属別救急活動状況	13
(4) 曜日別救急出場状況	14
(5) 年齢区分別搬送人員状況	14
(6) 事故種別医療機関別搬送人員状況	15
(7) 傷病程度別搬送人員状況	16
(8) 急病に係る疾病分類別搬送人員状況	16
(9) 救急支援隊出場状況	17

火災統計



火災概要について（令和2年中）

■火災件数 50件（前年 48件）

令和2年中に発生した火災件数は50件（前年48件）で、前年に比べ2件増加している。火災種別ごとの内訳は、「建物火災」が26件（同34件）、「車両火災」が3件（同2件）、「その他の火災」が21件（同12件）となっており、その構成比についてみると、建物火災が全火災の52%を占めている。

火災による死傷者は、死者が0人（同0人）、負傷者が9人（同12人）となっている。

出火原因の上位は、「こんろ」が10件で、「たき火」が7件、「たばこ」が6件となっている。

(1) 総括表

区 分		令和2年 (A)	令和元年 (B)	増 減 (C) (A)-(B)
火 災 件 数	建 物	26 (3)	34 (10)	△ 8 (△ 7)
	林 野	()	()	()
	車 両	3 (2)	2 ()	1 (2)
	船 舶	()	()	()
	航空機	()	()	()
	その他	21 (6)	12 (2)	9 (4)
	合 計	50 (11)	48 (12)	2 (△ 1)
焼 損 棟 数	全 焼	3 ()	5 (2)	△ 2 (△ 2)
	半 焼	()	1 ()	△ 1 ()
	部分焼	5 (1)	15 (5)	△ 10 (△ 4)
	ぼ や	27 (2)	17 (5)	10 (△ 3)
	合 計	35 (3)	38 (12)	△ 3 (△ 9)
建物焼損床面積(m ²)		327 (31)	1,108 (295)	△ 781 (△ 264)
建物焼損表面積(m ²)		12 (1)	57 (21)	△ 45 (△ 20)
林野焼損面積(m ²)		()	()	()
死 者		()	()	()
負傷者		9 (1)	12 (1)	△ 3 ()
り災世帯数		22 (1)	19 (7)	3 (△ 6)
り災人員		56 (3)	38 (14)	18 (△ 11)
損害額(千円)		77,524 (59,109)	151,236 (8,164)	△ 73,712 (50,945)

1 ()内は、内数で犬上郡三町分

2 △は、マイナスを表す。

3 令和2年の損害額等については、調査中のものを含むため暫定値となります。

(2) 出火月別火災発生状況

種別 月	火災 件数	建物	林 野	車 両	船 舶	航 空 機	そ の 他
1	1	1					
2	1	1					
3	6	3		1			2
4	4	2					2
5	6	2		1			3
6	3	2					1
7	6	6					
8	10	3					7
9	2	1					1
10	5	2					3
11	5	2		1			2
12	1	1					
合計	50	26		3			21

(3) 出火曜日別火災発生状況

種別 曜日	火災 件数	建物	林 野	車 両	船 舶	航 空 機	そ の 他
日	10	5		1			4
月	10	6		1			3
火	4	1					3
水	7	4					3
木	6	4					2
金	6	4					2
土	6	2					4
不明	1			1			
合計	50	26		3			21

(4) 管轄別火災発生状況

種別 地域別	火災 件数	建物	林野	車両	船舶	航空機	その他
本署	16	10					6
南分署	10	5					5
北分署	14	8		2			4
犬上分署	10	3		1			6
合計	50	26		3			21

(5) 地域別火災発生状況

種別 分団別	火災 件数	建物	林野	車両	船舶	航空機	その他
第1分団	2	1					1
第2分団	1	1					
第3分団	4	3					1
第4分団	4	2		1			1
第5分団	1	1					
第6分団	3	2					1
第7分団	4	3					1
第8分団	4	3					1
第9分団							
第10分団	1						1
第11分団	1						1
第12分団	5	2					3
第13分団	1						1
第14分団	2	2					
第15分団	6	3					3
小計	39	23		1			15
豊郷町	2						2
甲良町	6	2		1			3
多賀町	3	1		1			1
合計	50	26		3			21

(6) 火災種別出火原因状況

出火原因 火災種別	火災 件 数	た	こ	か	風	焼	ス	こ	ポ	煙	排	電	電	電	内	配	火	マ	た	溶	灯	衝	取	火	放	放	そ	不	
		ば	ろ	ま	呂	却	ト	た	イ	突	気	気	気	灯	燃	線	あ	ッ	き	接	火	突	火	入	火	火	の	の	明
建 物	26	3	10		1	3						2	2			1	1										2	1	
林 野																													
車 両	3														2										1				
船 舶																													
航空機																													
その他	21	3				2								2		1		7						1	1	1	2	1	
合 計	50	6	10		1	2	3					2	2	2	2	1	2	7						1	2	1	4	2	

出火原因の「その他」には現在調査中を含みます。

(7) 出火時間帯別火災発生状況

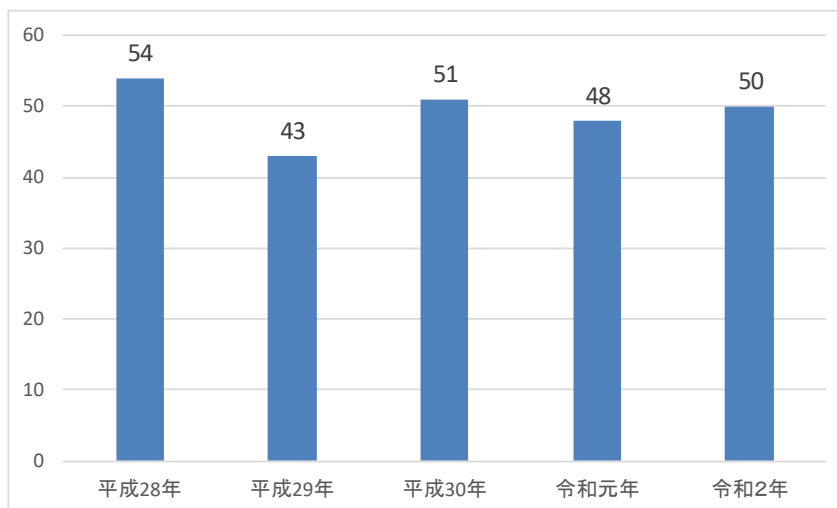
区分 時間帯	火災 件 数	建 物		林 野	車 両	船 舶	航 空 機	そ の 他
		住宅	住宅 以外					
0 ~								
1 ~	2							2
2 ~	2	2						
3 ~	1		1					
4 ~								
5 ~	1							1
6 ~								
7 ~								
8 ~	2		1					1
9 ~								
10 ~	3	1	1					1
11 ~	3		1					2
12 ~	2							2
13 ~	5		3					2
14 ~	4	1			1			2
15 ~	4	1	1		1			1
16 ~	1	1						
17 ~	6	1	2					3
18 ~	5		1					4
19 ~	1	1						
20 ~	1	1						
21 ~	3	2	1					
22 ~	1	1						
23 ~	2	1	1					
不明	1				1			
合 計	50	13	13		3			21

(8) 覚知方法別内訳

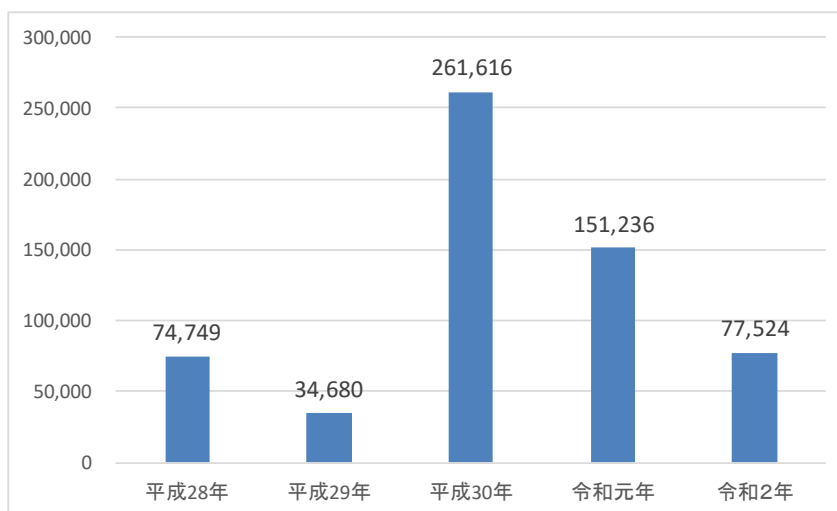
火災種別	覚知方法	119専用電話		加入電話	事後聞知	その他	合計
		加入電話	携帯電話				
建物火災	住 宅	2	3	3	6		14
	住宅以外	5	2	1	4		12
林 野 火 災							
車 両 火 災			1	1		1	3
船 舶 火 災							
航空機火災							
その他の火災		3	10	3	5		21
合 計		10	16	8	15	1	50

(9) 過去5年間ににおける火災の推移

火災件数(件)



損害額(千円)



救助統計



救助概要について（令和2年中）

■救助出場件数 66件（前年60件）

救助出場件数は66件（前年60件）で、前年に比べ6件増加している。活動件数は37件（同30件）で、7件増加し、救助した人員は31人（同42人）で、11人減少している。

出場件数の上位を事故種別で見ると「交通事故」が30件で、全体の約45%を占めており、「建物等による事故」9件、「水難事故」が4件となっている。

(1) 地域別救助状況

地域別	事故種別	合計	火災		交通事故	水難事故	風水害等自然災害	機械による事故	建物等による事故	ガス及び酸欠事故	破裂事故	その他の事故
	区分		建物	建物以外								
彦根市	出場件数	38	2		22	1		2	6	2		3
	活動件数	21	2		11			1	4	1		2
	救助人員	20	2		12			1	3			2
豊郷町	出場件数	5			3	1			1			
	活動件数	2			1	1						
	救助人員	2			1	1						
甲良町	出場件数	3			2							1
	活動件数	2			1							1
	救助人員	2			1							1
多賀町	出場件数	19			3	1		1	2			12
	活動件数	12			1	1		1	1			8
	救助人員	7			1	1		1	1			3
名神	出場件数											
	活動件数											
	救助人員											
管外	出場件数	1				1						
	活動件数											
	救助人員											
合計	出場件数	66	2		30	4		3	9	2		16
	活動件数	37	2		14	2		2	5	1		11
	救助人員	31	2		15	2		2	4			6

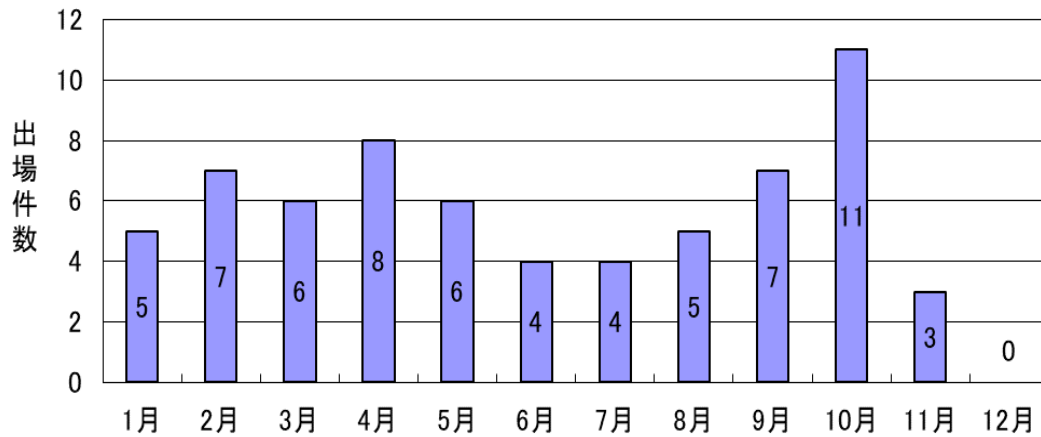
(2) 負傷程度別救助人員状況

事故種別 区分	合計	火災		交通事故	水難事故	風 自然 水 災害 害 等	機械による事故	建物等による事故	ガス及び酸欠事故	破裂事故	その他の事故
		建物	建物以外								
死 亡	5			1	2			2			
重 症	3			3							
中 等 症	9			6			2				1
軽 症	5			3							2
負 傷 な し	9	2		2				2			3
合 計	31	2		15	2		2	4			6

(3) 月別救助出場状況

地 域 別	合 計	1月	2月	3月	4月	5月	6月	7月	8月	9月	10月	11月	12月
彦 根 市	38	4	3	5	4	4	1	4	4	3	6		
豊 郷 町	5				1	1	2				1		
甲 良 町	3		1						1	1			
多 賀 町	19	1	3	1	3	1	1			3	3	3	
名 神													
管 外	1										1		
合 計	66	5	7	6	8	6	4	4	5	7	11	3	

月別救助出場状況(件数)



救急統計



救急概要について（令和2年中）

■救急出場件数 5,229件（前年5,911件）

救急出場件数は5,229件（前年5,911件）で、前年に比べ682件減少している。これは1日約14件の割合で救急車が出場したことになる。

搬送人員は、4,685人（同5,333人）で、648人減少している。出場件数を事故種別ごとにみると「急病」が3,560件（同4,090件）で、全体の約68%を占めており、以下「一般負傷」794件（同859件）、「交通事故」433件（同499件）の順となっている。

(1) 月別救急状況

月別	種別	合計	火災	自然災害	水難	交通事故	労働災害	運動競技	一般負傷	加害	自損行為	急病	その他	
													転院	その他
1月	出場件数	560			1	32	7	4	78	4	8	394	25	7
	搬送件数	495				29	7	4	72	2	8	348	25	
	搬送人員	498				32	7	4	72	2	8	348	25	
2月	出場件数	424				44	7		42		2	306	21	2
	搬送件数	394				38	7		40		2	286	21	
	搬送人員	403				47	7		40		2	286	21	
3月	出場件数	391				39	5		70	2	1	246	21	7
	搬送件数	337				32	4		64	1	1	214	21	
	搬送人員	339				34	4		64	1	1	214	21	
4月	出場件数	363	3			23	4		64	2	2	245	11	9
	搬送件数	301	3			18	3		60		2	204	11	
	搬送人員	302	3			18	3		61		2	204	11	
5月	出場件数	384	2			43	4		61		4	252	16	2
	搬送件数	324				31	4		54		3	216	16	
	搬送人員	328				35	4		54		3	216	16	
6月	出場件数	390	1		1	28	2	2	65	1	7	266	13	4
	搬送件数	348	1			23	2	2	57	1	6	243	13	
	搬送人員	350	1			25	2	2	57	1	6	243	13	
7月	出場件数	466	1			29	5	2	70	1	3	329	16	10
	搬送件数	397				24	5	2	62	1	2	285	16	
	搬送人員	399				26	5	2	62	1	2	285	16	
8月	出場件数	528	1			41	8	6	65	3	5	382	8	9
	搬送件数	475				37	8	6	58	2	4	352	8	
	搬送人員	484				45	8	6	58	2	4	353	8	
9月	出場件数	418	2		1	31	3	5	69	1	5	278	16	7
	搬送件数	375	2			27	3	5	64	1	3	254	16	
	搬送人員	377	4			27	3	5	64	1	3	254	16	
10月	出場件数	448			1	40	6	2	68	1	9	294	23	4
	搬送件数	409			1	36	6	2	65	1	5	270	23	
	搬送人員	413			1	40	6	2	65	1	5	270	23	
11月	出場件数	419			1	49	2	3	68	1	5	270	15	5
	搬送件数	384			1	42	2	3	64	1	5	250	15	1
	搬送人員	389			1	46	2	4	64	1	5	250	15	1
12月	出場件数	438				34	3	4	74	2	5	298	11	7
	搬送件数	402				31	3	4	71	1	4	277	11	
	搬送人員	403				32	3	4	71	1	4	277	11	
合計	出場件数	5,229	10		5	433	56	28	794	18	56	3,560	196	73
	搬送件数	4,641	6		2	368	54	28	731	11	45	3,199	196	1
	搬送人員	4,685	8		2	407	54	29	732	11	45	3,200	196	1

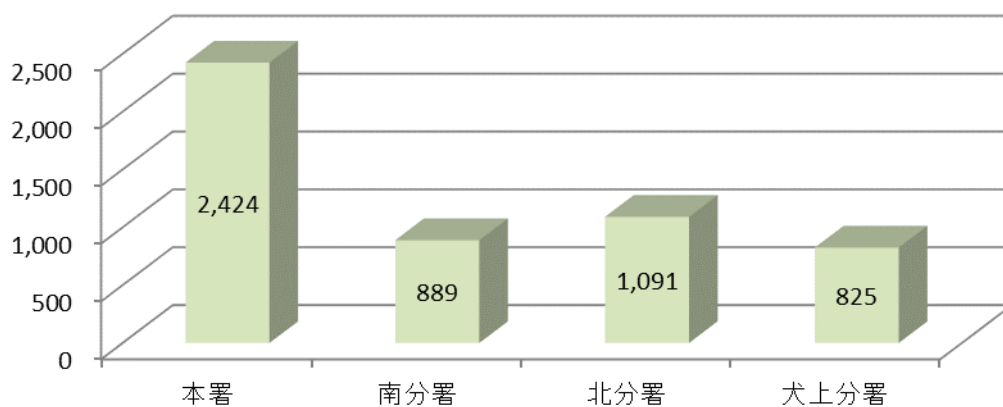
(2) 地域別救急状況

地域別	事故種別	合計	火災	自然災害	水難	交通事故	労働災害	運動競技	一般負傷	加害	自損行為	急病	その他	
	区分												転院	その他
彦根市	出場件数	4,243	10		3	330	46	26	630	16	47	2,931	147	57
	搬送件数	3,742	6		1	278	44	26	576	9	39	2,616	147	
	搬送人員	3,776	8		1	308	44	27	577	9	39	2,616	147	
豊郷町	出場件数	351			1	31	3	1	61	2	2	200	46	4
	搬送件数	320				23	3	1	57	2	2	186	46	
	搬送人員	323				26	3	1	57	2	2	186	46	
甲良町	出場件数	311				43		1	56			207	1	3
	搬送件数	283				41		1	52			188	1	
	搬送人員	289				46		1	52			189	1	
多賀町	出場件数	315			1	27	7		46		6	217	2	9
	搬送件数	287			1	24	7		45		3	204	2	1
	搬送人員	288			1	25	7		45		3	204	2	1
名神	出場件数	5				1						4		
	搬送件数	5				1						4		
	搬送人員	5				1						4		
管外	出場件数	4				1			1		1	1		
	搬送件数	4				1			1		1	1		
	搬送人員	4				1			1		1	1		
合計	出場件数	5,229	10		5	433	56	28	794	18	56	3,560	196	73
	搬送件数	4,641	6		2	368	54	28	731	11	45	3,199	196	1
	搬送人員	4,685	8		2	407	54	29	732	11	45	3,200	196	1

(3) 所属別救急活動状況

所属別	種別 区分	合計	火災	自然災害	水難	交通事故	労働災害	運動競技	一般負傷	加害	自損行為	急病	その他	
													転院	その他
本署	出場件数	2,424	8		1	193	28	11	340	11	22	1,634	136	40
	搬送件数	2,095	4			163	27	11	304	7	20	1,422	136	1
	搬送人員	2,115	4			181	27	11	305	7	20	1,423	136	1
南分署	出場件数	889	1		1	78	6	3	150	3	10	616	12	9
	搬送件数	815	1		1	68	6	3	143	3	8	570	12	
	搬送人員	823	3		1	73	6	4	143	3	8	570	12	
北分署	出場件数	1,091			1	88	13	12	168	4	17	762	16	10
	搬送件数	983				73	12	12	156	1	14	699	16	
	搬送人員	988				78	12	12	156	1	14	699	16	
犬上分署	出場件数	825	1		2	74	9	2	136		7	548	32	14
	搬送件数	748	1		1	64	9	2	128		3	508	32	
	搬送人員	759	1		1	75	9	2	128		3	508	32	
合計	出場件数	5,229	10		5	433	56	28	794	18	56	3,560	196	73
	搬送件数	4,641	6		2	368	54	28	731	11	45	3,199	196	1
	搬送人員	4,685	8		2	407	54	29	732	11	45	3,200	196	1

所属別救急活動状況(件数)



(4) 曜日別救急出場状況

事故種別 曜日別	合計	火災	自然災害	水難	交通事故	労働災害	運動競技	一般負傷	加害	自損行為	急病	その他	
												転院	その他
月	791	1		1	60	14	4	124	1	6	535	31	14
火	688				53	6	1	99	4	7	480	29	9
水	718	3			67	5	4	90	3	13	485	35	13
木	772	2		1	69	16	3	126	2	4	513	28	8
金	759	1		1	64	9	1	106	1	11	525	33	7
土	747	2		1	74	2	9	125	4	5	495	21	9
日	754	1		1	46	4	6	124	3	10	527	19	13
合計	5,229	10		5	433	56	28	794	18	56	3,560	196	73

(5) 年齢区分別搬送人員状況

事故種別 年齢区分	合計	火災	自然災害	水難	交通事故	労働災害	運動競技	一般負傷	加害	自損行為	急病	その他
新生児	5										1	4
乳幼児	142				16			31			88	7
少年	148				33		19	28		1	64	3
成人	1,495	6		1	237	40	10	136	8	35	953	69
高齢者	2,895	2		1	121	14		537	3	9	2,094	114
合計	4,685	8		2	407	54	29	732	11	45	3,200	197

新生児：生後28日未満の者

成人：満18歳以上満65歳未満の者

乳幼児：生後28日以上満7歳未満の者

高齢者：満65歳以上の者

少年：満7歳以上満18歳未満の者

(6) 事故種別医療機関別搬送人員状況

区 分		合 計	急 病	交通事故	一般負傷	その他	
救急告示医療機関	国 立	32	7	1		24	
	公 立	3,694	2,616	271	589	218	
	公 的	96	36	9	4	47	
	私 的	病 院	846	532	125	139	50
		診 療 所					
小 計 (a)		4,668	3,191	406	732	339	
その他の医療機関	国 立						
	公 立	2				2	
	公 的						
	私 的	病 院	7	4			3
		診 療 所	8	5	1		2
小 計 (b)		17	9	1		7	
小 計 (a) + (b)	国 立	32	7	1		24	
	公 立	3,696	2,616	271	589	220	
	公 的	96	36	9	4	47	
	私 的	病 院	853	536	125	139	53
		診 療 所	8	5	1		2
小 計 (c)		4,685	3,200	407	732	346	
その他の場所	接 骨 院 等						
	そ の 他						
	小 計 (d)						
合 計 (c) + (d)		4,685	3,200	407	732	346	

※独立行政法人の大学病院等は「国立」に計上しています。

(7) 傷病程度別搬送人員状況

事故種別 傷病程度	合 計	火 災	自 然 災 害	水 難	交 通 事 故	労 働 災 害	運 動 競 技	一 般 負 傷	加 害	自 損 行 為	急 病	そ の 他
死 亡	82			1	3			5		5	66	2
重 症	223			1	13	3		32		2	150	22
中 等 症	1,636	2			60	18	4	219		13	1,151	169
軽 症	2,744	6			331	33	25	476	11	25	1,833	4
そ の 他												
合 計	4,685	8		2	407	54	29	732	11	45	3,200	197

死 亡 : 初診時において、死亡が確認されたもの
 重 症 : 傷病の程度が3週間の入院加療を必要とするもの
 中等症 : 傷病の程度が入院を要するもので重症に至らないもの
 軽 症 : 傷病の程度が入院加療を必要としないもの
 その他 : 医師の診断がないものおよび搬送先がその他の場所へ搬送したもの

(8) 急病に係る疾病分類別搬送人員状況

部類項目別 年齢区分	合 計	循環器系		消 化 器 系	呼 吸 器 系	精 神 系	感 覚 系	泌 尿 器 系	新 生 物 系	そ の 他	不 明 確
		脳 疾 患	心 疾 患								
新生児	1										1
乳幼児	88	2		2	5		4			5	70
少 年	64	3		3	1	3	14	2		9	29
成 人	953	47	62	190	28	94	70	45	16	80	321
高齢者	2,094	190	266	217	201	23	64	44	57	156	876
合 計	3,200	242	328	412	235	120	152	91	73	250	1,297

(9) 救急支援隊出場状況

		1月	2月	3月	4月	5月	6月	7月	8月	9月	10月	11月	12月	合計
本署	急病	12	4	6	5	3	1	8	4	6	1	5	7	62
	交通	1		2	1	1					1	4	1	11
	一般負傷	1			2	1	1				2			7
	その他	1		1	1		2	1	1	5	4	1	1	18
	計	15	4	9	9	5	4	9	5	11	8	10	9	98
南分署	急病	3	2	1	2			1	3	2	3	4		21
	交通		1	1			1			2	1			6
	一般負傷	1	1				1	1	2	1				7
	その他	1	1	1	1	1			1	2				8
	計	5	5	3	3	1	2	2	6	7	4	4		42
北分署	急病	6	5	4	3	1	2	5	3	2	4	5	3	43
	交通			1	1	2		1			1	1	1	8
	一般負傷	1		1		1					1	1		5
	その他				1		3			1	1		2	8
	計	7	5	6	5	4	5	6	3	3	7	7	6	64
犬上分署	急病	1	2	5	2	1	3	1	3	2	3	2	5	30
	交通	1	1	2	1				1		1	3	1	11
	一般負傷			1				2	1	1		1		6
	その他			1		1	1		1	1	2			7
	計	2	3	9	3	2	4	3	6	4	6	6	6	54
合計	急病	22	13	16	12	5	6	15	13	12	11	16	15	156
	交通	2	2	6	3	3	1	1	1	2	4	8	3	36
	一般負傷	3	1	2	2	2	2	3	3	2	3	2		25
	その他	2	1	3	3	2	6	1	3	9	7	1	3	41
	計	29	17	27	20	12	15	20	20	25	25	27	21	258

※ その他項目の件数については、自損・労災・運動競技等を含む。

出場基準：(彦根市消防本部PA連携出場活動要綱 第2条)

- (1) 現有する救急隊がすべて出場中であり、いずれの救急隊も直ちに別の救急事象に出場できない場合
(通報内容から判断して、救急隊の到着前に消防隊による応急処置が必要と推測される場合に限る。)
- (2) 名神高速道路の本線上における救急事象の場合(二次災害の警戒または救急支援のために限る。)
- (3) 傷病者が心肺停止状態(疑い含む。)にあり、救急隊の到着が遅くなることが認められる場合
- (4) 現場において傷病者または救急隊の安全管理を強化する必要が認められる場合
- (5) 狭隘・高層場所等で、救急隊のみでは傷病者の搬送搬出が困難となることが認められる場合
- (6) その他各種事故の状況から、PA連携が必要と認められる場合

【支援隊出動要因の内訳】

分類	支援要因	件数
(1)	救急隊全隊出場中	1
(2)	名神高速道路本線上	1
(3)	救命(心肺停止 + 救急隊到着遅延)	11
(4)	安全管理の強化	29
(5)	搬送搬出困難	116
(6)	事故の状況からPA連携が必要と判断	
	・施錠につき進入口設定支援	33
	・救急隊到着が遅延(重症外傷疑い)	1
	・救急隊到着が遅延(その他)	10
	・ランデブーポイント(安全管理)	33
	・その他	23
	合計	258

※ 分類(1)~(6)が複合することがありますが、要因の大なると思われる方を計上しています。

2020年度全国統一防火標語
その火事を 防ぐあなたに 金メダル

編集・発行

〒522-0054

滋賀県彦根市西今町 415 番地

彦根市消防本部 警防課

TEL 0749-22-0337(直通)

FAX 0749-22-9427

H P city.hikone.lg.jp

E-mail hikonefd.keibou@ma.city.hikone.shiga.jp