

# 火災・救助・救急統計

令和3年中

彦根市消防本部

# 目 次

## 火 災 統 計

火災概要について .....	1
(1) 総括表 .....	2
(2) 管轄別火災発生状況 .....	3
(3) 地域別火災発生状況 .....	3
(4) 火災種別別出火原因状況 .....	4
(5) 出火月別火災発生状況 .....	4
(6) 出火曜日別火災発生状況 .....	5
(7) 出火時間帯別火災発生状況 .....	5
(8) 覚知方法別内訳 .....	6
(9) 過去5年間における火災の推移 .....	6

## 救 助 統 計

救助概要について .....	7
(1) 地域別救助状況 .....	8
(2) 負傷程度別救助人員状況 .....	9
(3) 月別救助出場状況 .....	9

## 救 急 統 計

救急概要について .....	10
(1) 月別救急状況 .....	11
(2) 地域別救急状況 .....	12
(3) 所属別救急活動状況 .....	13
(4) 曜日別救急出場状況 .....	14
(5) 年齢区分別搬送人員状況 .....	14
(6) 事故種別別医療機関別搬送人員状況 .....	15
(7) 傷病程度別搬送人員状況 .....	16
(8) 急病に係る疾病分類別搬送人員状況 .....	16
(9) 救急支援隊出場状況 .....	17

# 火災統計



## 火災概要について（令和3年中）

■火災件数 38件（前年 50件）

令和3年中に発生した火災件数は38件（前年50件）で、前年に比べ12件減少している。火災種別ごとの内訳は、「建物火災」が19件（同26件）、「林野火災」が2件（同0件）、「車両火災」が1件（同3件）、「その他の火災」が16件（同21件）となっており、その構成比についてみると、建物火災が全火災の50%を占めている。

火災による死傷者は、死者が2人（同0人）、負傷者が6人（同9人）となっている。

出火原因の上位は、「たばこ」が8件で、「たき火」が5件、「放火・放火の疑い」が5件となっている。

## (1) 総括表

区 分		令和3年 (A)	令和2年 (B)	増 減 (C) (A)-(B)
火 災 件 数	建 物	19 ( 5 )	26 ( 3 )	△ 7 ( 2 )
	林 野	2 ( 1 )	( )	2 ( 1 )
	車 両	1 ( )	3 ( 2 )	△ 2 ( △ 2 )
	船 舶	( )	( )	( )
	航空機	( )	( )	( )
	その他	16 ( 3 )	21 ( 6 )	△ 5 ( △ 3 )
	合 計	38 ( 9 )	50 ( 11 )	△ 12 ( △ 2 )
焼 損 棟 数	全 焼	1 ( )	3 ( )	△ 2 ( )
	半 焼	2 ( 1 )	( )	2 ( 1 )
	部分焼	5 ( 2 )	5 ( 1 )	( 1 )
	ぼ や	14 ( 2 )	27 ( 2 )	△ 13 ( )
	合 計	22 ( 5 )	35 ( 3 )	△ 13 ( 2 )
建物焼損床面積 (㎡)		433 ( 113 )	327 ( 31 )	106 ( 82 )
建物焼損表面積 (㎡)		13 ( 1 )	12 ( 1 )	1 ( )
林野焼損面積 (a)		1 ( 1 )	( )	1 ( 1 )
死 者		2 ( 1 )	( )	2 ( 1 )
負傷者		6 ( 2 )	9 ( 1 )	△ 3 ( 1 )
り災世帯数		17 ( 3 )	22 ( 1 )	△ 5 ( 2 )
り災人員		47 ( 14 )	56 ( 3 )	△ 9 ( 11 )
損害額 (千円)		48,152 ( 15,322 )	77,524 ( 59,109 )	△ 29,372 ( △ 43,787 )

1 ( )内は、内数で犬上郡三町分

2 △は、マイナスを表す。

3 令和3年の損害額等については、調査中のものを含むため暫定値となります。

## (2) 管轄別火災発生状況

種別 地域別	火災 件数	建物	林野	車両	船舶	航空機	その他
本署	11	6		1			4
南分署	9	3	1				5
北分署	9	5					4
犬上分署	9	5	1				3
合計	38	19	2	1			16

## (3) 地域別火災発生状況

種別 分団別	火災 件数	建物	林野	車両	船舶	航空機	その他
第1分団	1						1
第2分団							
第3分団	4	3		1			
第4分団	1	1					
第5分団	4	2					2
第6分団	2	2					
第7分団	3	1					2
第8分団	1	1					
第9分団							
第10分団							
第11分団	1						1
第12分団	2						2
第13分団	1	1					
第14分団	2	1					1
第15分団	7	2	1				4
小計	29	14	1	1			13
豊郷町	3	2					1
甲良町	2	1					1
多賀町	4	2	1				1
合計	38	19	2	1			16

#### (4) 火災種別別出火原因状況

出火原因 火災種別	火災 件数	たばこ	こんど	かまど	風呂 かまど	焼 却 炉	ストー ブ	こた つ	ポイ ラー	煙 突 ・ 煙 道	排 気 管	電 気 機 器	電 気 装 置	電 灯 ・ 電 話 等 の 配 線	内 燃 機 関	配 線 器 具	火 あ そ び	マ ッ チ ・ ラ イ タ ー	た き 火	溶 接 機 ・ 切 断 機	灯 火	衝 突 の 火 花	取 灰	火 入 れ	放 火	放 火 の 疑 い	そ の 他	不 明	
建 物	19	5	3				1					1								1					2	1	5		
林 野	2	1																											1
車 両	1										1																		
船 舶																													
航空機																													
その他	16	2														1		1	5								2	5	
合 計	38	8	3				1				1	1			1		1	5	1						2	3	10	1	

出火原因の「その他」には現在調査中を含みます。

#### (5) 出火月別火災発生状況

種別 月	火災 件数	建 物	林 野	車 両	船 舶	航 空 機	そ の 他
1	4	2		1			1
2	2	2					
3	4	1					3
4	1						1
5	5	3					2
6	5	4					1
7	4	1	1				2
8	3	1					2
9							
10	5	2	1				2
11	3	2					1
12	2	1					1
合計	38	19	2	1			16

(6) 出火曜日別火災発生状況

種別 曜日	火災 件数	建 物	林 野	車 両	船 舶	航 空 機	そ の 他
日	4	1	1				2
月	7	4					3
火	4	1	1				2
水	5	3		1			1
木	8	6					2
金	5	2					3
土	5	2					3
不明							
合計	38	19	2	1			16

(7) 出火時間帯別火災発生状況

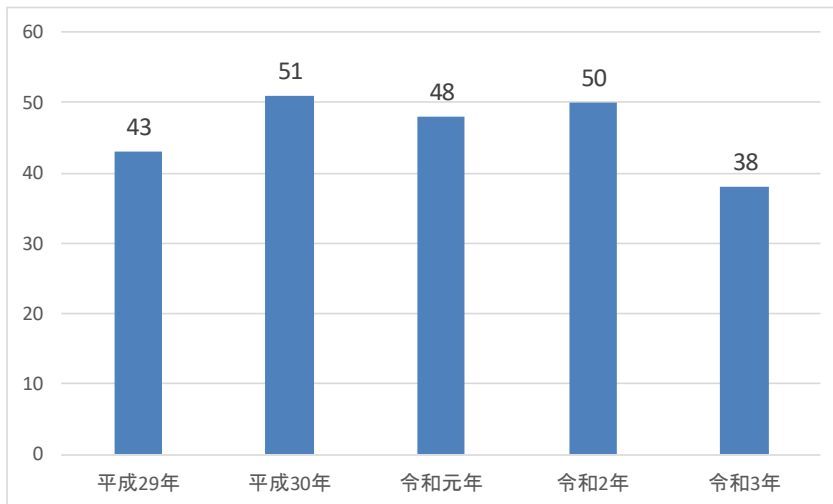
区分 時間帯	火災 件数	建 物		林 野	車 両	船 舶	航 空 機	そ の 他
		住 宅	住 宅 以 外					
0 ~	1	1						
1 ~	1							1
2 ~	2	1			1			
3 ~	1							1
4 ~								
5 ~	1							1
6 ~	1			1				
7 ~								
8 ~	2	2						
9 ~	1	1						
10 ~	2							2
11 ~	2	1						1
12 ~	1			1				
13 ~	2	2						
14 ~	2							2
15 ~	5	1	1					3
16 ~								
17 ~	2	1						1
18 ~	1							1
19 ~	3	1	1					1
20 ~	4	2	1					1
21 ~								
22 ~								
23 ~	1	1						
不明・調査中	3	1	1					1
合計	38	15	4	2	1			16

(8) 覚知方法別内訳

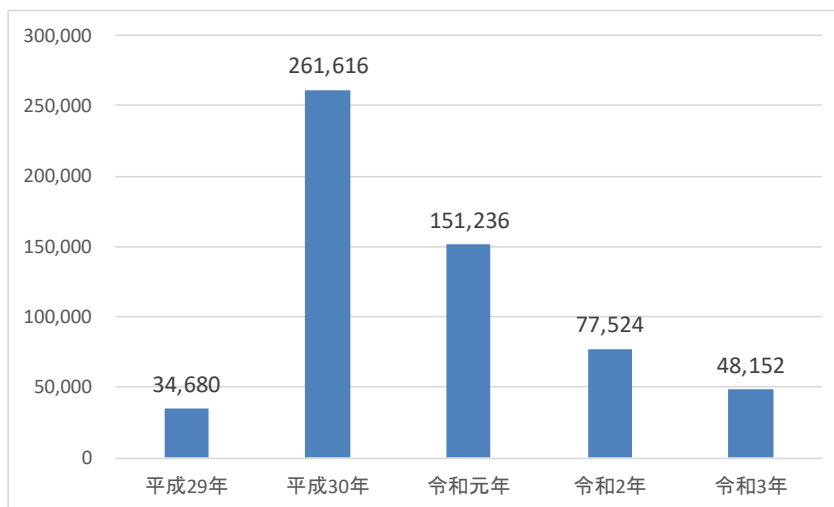
覚知方法		火災種別		建物	林野	車両	船舶	航空機	その他	合計
		住宅	住宅以外							
119専用電話	加入電話	2	2	1					1	6
	携帯電話	4	2			1			9	16
加入電話		4		1					4	9
事後聞知		5							2	7
その他										
合計		15	4	2		1			16	38

(9) 過去5年間における火災の推移

火災件数(件)



損害額(千円)





# 救助統計



## 救助概要について（令和3年中）

■救助出場件数 53件（前年66件）

救助出場件数は53件（前年66件）で、前年に比べ13件減少している。活動件数は36件（同37件）で、1件減少し、救助した人員は41人（同31人）で、10人増加している。

出場件数の上位を事故種別で見ると「交通事故」が21件で、全体の約40%を占めており、「その他の事故」14件、「ガス及び酸欠事故」が6件となっている。

(1) 地域別救助状況

地域別	事故種別 区分	合計	火災		交通事故	水難事故	風水害等 自然災害	機械による 事故	建物等による 事故	ガス及び酸 欠事故	破裂事故	その他の 事故
			建物	建物以外								
彦根市	出場件数	34	3		14	4			4	3		6
	活動件数	19	3		4	3			3	2		4
	救助人員	19	1		4	3			6	1		4
豊郷町	出場件数											
	活動件数											
	救助人員											
甲良町	出場件数	6			5					1		
	活動件数	5			4					1		
	救助人員	5			4					1		
多賀町	出場件数	12	1		1					2		8
	活動件数	12	1		1					2		8
	救助人員	17	1		1					3		12
名神	出場件数	1			1							
	活動件数											
	救助人員											
管外	出場件数											
	活動件数											
	救助人員											
合計	出場件数	53	4		21	4			4	6		14
	活動件数	36	4		9	3			3	5		12
	救助人員	41	2		9	3			6	5		16

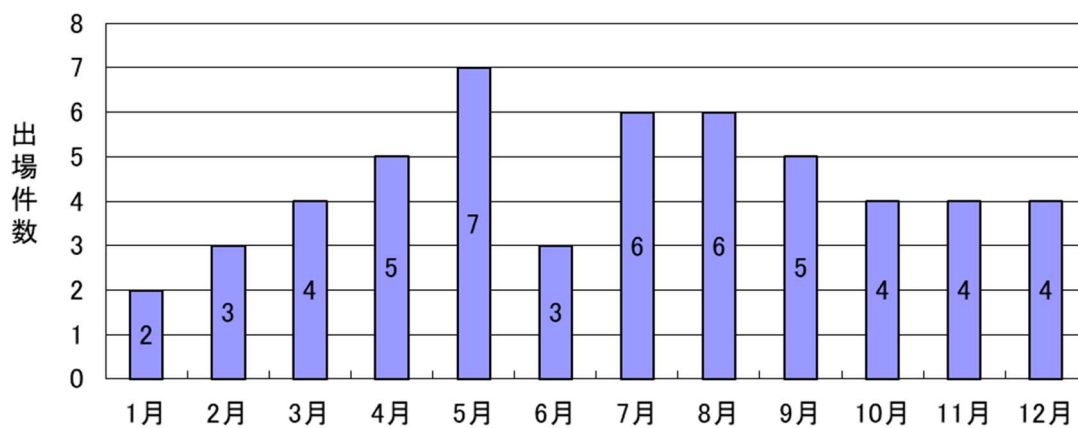
## (2) 負傷程度別救助人員状況

事故種別 区分	合計	火災		交通事故	水難事故	風水害等 自然災害	機械による事故	建物等による事故	ガス及び酸欠事故	破裂事故	その他の事故
		建物	建物以外								
死亡	10	2							5		3
重症	4			2							2
中等症	5			1							4
軽症	10			3	2			1			4
負傷なし	12			3	1			5			3
合計	41	2		9	3			6	5		16


## (3) 月別救助出場状況

地域別	合計	1月	2月	3月	4月	5月	6月	7月	8月	9月	10月	11月	12月
彦根市	34	2	1	3	2	3	3	5	3	4	2	3	3
豊郷町													
甲良町	6								3		1	1	1
多賀町	12		2	1	2	4		1		1	1		
名神	1				1								
管外													
合計	53	2	3	4	5	7	3	6	6	5	4	4	4

月別救助出場状況(件数)



# 救急統計



## 救急概要について（令和3年中）

■救急出場件数 5,654件（前年5,229件）

救急出場件数は5,654件（前年5,229件）で、前年に比べ425件増加している。これは1日約15件の割合で救急車が出場したことになる。

搬送人員は、5,045人（同4,685人）で、360人増加している。事故種別ごとにみると「急病」が3,498件（同3,200件）で、全体の約69%を占めており、以下「一般負傷」800件（同732件）、「交通事故」399件（同407件）の順となっている。

## (1) 月別救急状況

種別 月別	合計	火災	自然災害	水難	交通事故	労働災害	運動競技	一般負傷	加害	自損行為	急病	その他		
												転院	その他	
1月	出場件数	482	2		24	4	1	92	1	2	331	19	6	
	搬送件数	433	2		20	4	1	88	1	2	296	19		
	搬送人員	437	2		23	4	1	88	1	2	297	19		
2月	出場件数	394	1		21	2	1	63	2	4	277	21	2	
	搬送件数	347			18	2	1	57	2	3	243	21		
	搬送人員	351			22	2	1	57	2	3	243	21		
3月	出場件数	515	1	1	31	5	3	88	2	2	352	22	8	
	搬送件数	447	1	1	27	4	3	79	2	2	306	22		
	搬送人員	448	1	1	27	4	3	79	2	2	307	22		
4月	出場件数	450			35	6	1	61	1	7	313	20	6	
	搬送件数	383			30	5	1	57	1	4	265	20		
	搬送人員	384			31	5	1	57	1	4	265	20		
5月	出場件数	449	3		35	7	2	71	1	7	305	14	4	
	搬送件数	399	3		28	6	2	67		4	275	14		
	搬送人員	403	3		31	6	3	67		4	275	14		
6月	出場件数	449	1		46	3	2	57	2	4	300	22	12	
	搬送件数	393	1		40	3	2	52	2	4	267	22		
	搬送人員	394	1		41	3	2	52	2	4	267	22		
7月	出場件数	499			35	4	2	71	2	5	362	11	6	
	搬送件数	450			32	3	2	66	2	2	331	11		
	搬送人員	451			32	3	2	66	2	2	331	11		
8月	出場件数	481			38	3	3	51	1	6	353	21	4	
	搬送件数	439			35	3	3	50	1	4	322	21		
	搬送人員	444			39	3	3	50	1	4	323	21		
9月	出場件数	471			35	5		73	1	3	331	16	7	
	搬送件数	426			32	4		64		2	308	16		
	搬送人員	429			35	4		64		2	308	16		
10月	出場件数	484	1		43	11	2	77		7	320	17	6	
	搬送件数	432			39	11	2	65		3	295	17		
	搬送人員	436			43	11	2	65		3	295	17		
11月	出場件数	454			41	4	1	84	1	6	302	14	1	
	搬送件数	405			33	4	1	79		4	270	14		
	搬送人員	408			36	4	1	79		4	270	14		
12月	出場件数	526			42	4	1	82	3	2	368	19	5	
	搬送件数	457			37	4	1	74	3	2	318	18		
	搬送人員	460			39	4	1	76	3	2	317	18		
合計	出場件数	5,654	9	1	2	426	58	19	870	17	55	3,914	216	67
	搬送件数	5,011	7	1	1	371	53	19	798	14	36	3,496	215	
	搬送人員	5,045	7	1	2	399	53	20	800	14	36	3,498	215	

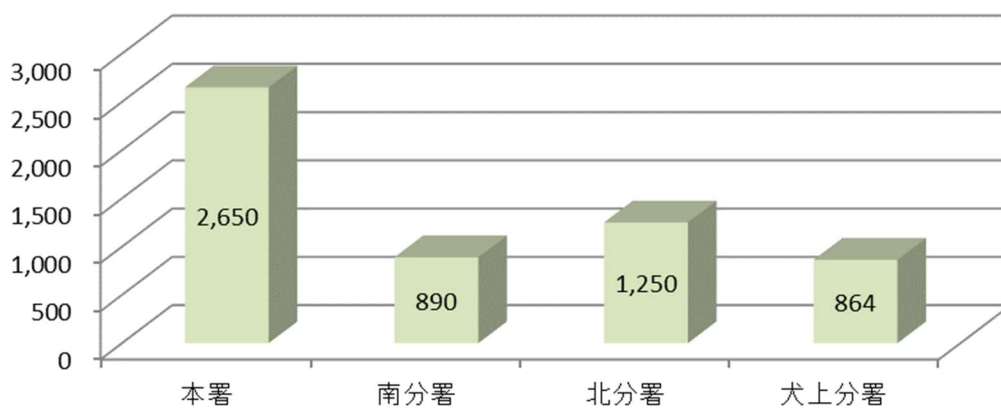
(2) 地域別救急状況

地域別	事故種別 区分	合計	火 災	自 然 災 害	水 難	交 通 事 故	労 働 災 害	運 動 競 技	一 般 負 傷	加 害	自 損 行 為	急 病	その他	
													転 院	そ の 他
彦根市	出場件数	4,596	6	1	2	345	36	17	704	12	40	3,218	160	55
	搬送件数	4,075	5	1	1	298	33	17	646	11	28	2,875	160	
	搬送人員	4,100	5	1	2	319	33	18	648	11	28	2,875	160	
豊郷町	出場件数	384	1			25	6	2	54	5	3	229	55	4
	搬送件数	343	1			23	5	2	50	3	1	204	54	
	搬送人員	343	1			23	5	2	50	3	1	204	54	
甲良町	出場件数	307	1			29	7		44		4	220		2
	搬送件数	274	1			26	6		43		3	195		
	搬送人員	280	1			31	6		43		3	196		
多賀町	出場件数	357	1			23	9		68		7	243	1	5
	搬送件数	312				21	9		59		3	219	1	
	搬送人員	315				23	9		59		3	220	1	
名神	出場件数	7				2					1	4		
	搬送件数	6				2					1	3		
	搬送人員	6				2					1	3		
管外	出場件数	3				2								1
	搬送件数	1				1								
	搬送人員	1				1								
合計	出場件数	5,654	9	1	2	426	58	19	870	17	55	3,914	216	67
	搬送件数	5,011	7	1	1	371	53	19	798	14	36	3,496	215	
	搬送人員	5,045	7	1	2	399	53	20	800	14	36	3,498	215	

(3) 所属別救急活動状況

所属別	種別 区分	合計	火災	自然災害	水難	交通事故	労働災害	運動競技	一般負傷	加害	自損行為	急病	その他	
													転院	その他
本署	出場件数	2,650	7		1	218	14	7	404	7	28	1,783	141	40
	搬送件数	2,293	5		1	194	13	7	363	7	20	1,542	141	
	搬送人員	2,311	5		2	210	13	7	365	7	20	1,541	141	
南分署	出場件数	890	1		1	80	7	1	147	4	5	609	26	9
	搬送件数	833	1			66	7	1	145	2	1	584	26	
	搬送人員	838	1			71	7	1	145	2	1	584	26	
北分署	出場件数	1,250		1		67	18	11	179	4	12	932	13	13
	搬送件数	1,122		1		56	17	11	166	4	9	845	13	
	搬送人員	1,126		1		58	17	12	166	4	9	846	13	
犬上分署	出場件数	864	1			61	19		140	2	10	590	36	5
	搬送件数	763	1			55	16		124	1	6	525	35	
	搬送人員	770	1			60	16		124	1	6	527	35	
合計	出場件数	5,654	9	1	2	426	58	19	870	17	55	3,914	216	67
	搬送件数	5,011	7	1	1	371	53	19	798	14	36	3,496	215	
	搬送人員	5,045	7	1	2	399	53	20	800	14	36	3,498	215	

所属別救急活動状況(件数)



(4) 曜日別救急出場状況

事故種別 曜日別	合計	火 災	自然 災害	水 難	交 通 事 故	労 働 災 害	運 動 競 技	一 般 負 傷	加 害	自 損 行 為	急 病	その他	
												転 院	そ の 他
月	864	2			65	9		122	2	9	604	38	13
火	793		1		65	11	4	122	1	5	543	30	11
水	825			1	58	5	4	131	1	10	567	32	16
木	782	5			56	11	2	120	6	8	533	37	4
金	835	1			77	13	1	124	1	8	564	37	9
土	762			1	57	6	2	121		7	535	25	8
日	793	1			48	3	6	130	6	8	568	17	6
合計	5,654	9	1	2	426	58	19	870	17	55	3,914	216	67

(5) 年齢区分別搬送人員状況

事故種別 年齢区分	合計	火 災	自然 災害	水 難	交 通 事 故	労 働 災 害	運 動 競 技	一 般 負 傷	加 害	自 損 行 為	急 病	そ の 他
乳幼児	174				7			45			117	5
少年	159			1	35		14	27		1	79	2
成人	1,445	4		1	248	41	5	135	12	31	882	86
高齢者	3,263	3	1		109	12	1	593	2	4	2,419	119
合計	5,045	7	1	2	399	53	20	800	14	36	3,498	215

新生児: 生後28日未満の者

成人: 満18歳以上満65歳未満の者

乳幼児: 生後28日以上満7歳未満の者

高齢者: 満65歳以上の者

少年: 満7歳以上満18歳未満の者



(6) 事故種別別医療機関別搬送人員状況

区 分		合 計	急 病	交通事故	一般負傷	その他	
救急告示医療機関	国 立	31	12	1	1	17	
	公 立	4,159	2,985	284	681	209	
	公 的	120	47	3	6	64	
	私 的	病 院	722	449	109	111	53
		診 療 所					
小 計 ( a )		5,032	3,493	397	799	343	
その他の医療機関	国 立						
	公 立	2				2	
	公 的						
	私 的	病 院	4	1			3
		診 療 所	7	4	2	1	
小 計 ( b )		13	5	2	1	5	
小 計 (a) + (b)	国 立	31	12	1	1	17	
	公 立	4,161	2,985	284	681	211	
	公 的	120	47	3	6	64	
	私 的	病 院	726	450	109	111	56
		診 療 所	7	4	2	1	
小 計 ( c )		5,045	3,498	399	800	348	
その他の場所	接 骨 院 等						
	そ の 他						
	小 計 ( d )						
合 計 (c) + (d)		5,045	3,498	399	800	348	

※独立行政法人の大学病院等は「国立」に計上しています。

(7) 傷病程度別搬送人員状況

事故種別 傷病程度	合 計	火 災	自 然 災 害	水 難	交 通 事 故	労 働 災 害	運 動 競 技	一 般 負 傷	加 害	自 損 行 為	急 病	そ の 他
死 亡	60				2			5		5	48	
重 症	281	3			6	3		19		2	195	53
中 等 症	1,936	1			53	13	2	271	2	11	1,426	157
軽 症	2,768	3	1	2	338	37	18	505	12	18	1,829	5
そ の 他												
合 計	5,045	7	1	2	399	53	20	800	14	36	3,498	215

死 亡 : 初診時において、死亡が確認されたもの  
 重 症 : 傷病の程度が3週間の入院加療を必要とするもの  
 中等症 : 傷病の程度が入院を要するもので重症に至らないもの  
 軽 症 : 傷病の程度が入院加療を必要としないもの  
 その他 : 医師の診断がないものおよび搬送先がその他の場所へ搬送したもの

(8) 急病に係る疾病分類別搬送人員状況

部類項目別 年齢区分	合 計	循環器系		消 化 器 系	呼 吸 器 系	精 神 系	感 覚 系	泌 尿 器 系	新 生 物 系	そ の 他	不 明 確
		脳 疾 患	心 疾 患								
新生児	1									1	
乳幼児	117	1	1	1	6		14			5	89
少 年	79	2	1	6	3	7	15	1		13	31
成 人	882	56	60	157	36	64	70	52	25	77	285
高齢者	2,419	225	322	244	263	20	91	46	82	134	992
合 計	3,498	284	384	408	308	91	190	99	107	230	1,397

(9) 救急支援隊出場状況

		1月	2月	3月	4月	5月	6月	7月	8月	9月	10月	11月	12月	合計
本署	急病	8	2	6	3	5	5	4	5	3	3	11	13	68
	交通	1		1	2	1	3		4		4	1	1	18
	一般負傷	3	1		1	2	1			2	1		2	13
	その他		1	1			1	4	1	4		1	2	15
	計	12	4	8	6	8	10	8	10	9	8	13	18	114
南分署	急病	2	3	2	1		2	3	2	1	2	2	1	21
	交通	1			1		2		3		1	3	1	12
	一般負傷			1	1			1			2			5
	その他		1		1		1	2		2	1	1		9
	計	3	4	3	4		5	6	5	3	6	6	2	47
北分署	急病	3	6	6	6	3	6	4	5	2	2	2	10	55
	交通			1				1				2		4
	一般負傷			1	1	2		1		1		2	2	10
	その他	2	1	3	1	2		2		2	2	1	1	17
	計	5	7	11	8	7	6	8	5	5	4	7	13	86
犬上分署	急病	2	2	4	1	1	6	1	3		3	1	3	27
	交通	1	1	2		1	3			2			2	12
	一般負傷		2			1			1			1	1	6
	その他	1			1		1	1	1	2	2	2	1	12
	計	4	5	6	2	3	10	2	5	4	5	4	7	57
合計	急病	15	13	18	11	9	19	12	15	6	10	16	27	171
	交通	3	1	4	3	2	8	1	7	2	5	6	4	46
	一般負傷	3	3	2	3	5	1	2	1	3	3	3	5	34
	その他	3	3	4	3	2	3	9	2	10	5	5	4	53
	計	24	20	28	20	18	31	24	25	21	23	30	40	304

※ その他項目の件数については、自損・労災・運動競技等を含む。

出場基準：(彦根市消防本部PA連携出場活動要綱 第2条)

- (1) 現有する救急隊がすべて出場中にあり、いずれの救急隊も直ちに別の救急事故に出場ができない場合。  
(通報内容から判断して、救急隊の到着前に消防隊による応急処置が必要と推測される場合に限る。)
- (2) 傷病者が心肺停止状態(疑い含む。)にあり、救急隊の活動支援が必要と認められる場合。
- (3) 名神高速道路(多賀SAを除く。)および幹線道路等における救急事故で傷病者または救急隊の安全管理を強化する必要が認められる場合。
- (4) 救急事故が狭隘または高層階等で発生し、もしくは、出場場所が施設等の状態にあり救急隊のみでは傷病者の搬送搬出が困難となることが認められる場合。
- (5) ドクターヘリ要請に伴い、ランデブーポイントの安全管理(ランデブーポイントからの医師搬送を含む。)が必要と認められる場合。
- (6) その他、事故の状況からPA連携が必要と認められる場合。

【支援隊出動要因の内訳】

分類	支援理由	件数
(1)	救急隊全隊出場中	1
(2)	心肺停止(疑いを含む)	92
(3)	安全管理強化	50
(4)	搬送搬出困難	120
(5)	ドクヘリ支援	19
(6)	事故の状況からPA連携必要と判断	22
合計		304

※ 分類(1)~(6)が複合することがありますが、要因の大なと思われる方を計上しています。

**2021年度全国統一防火標語**  
**おうち時間 家族で点検 火の始末**

編集・発行

〒522-0054

滋賀県彦根市西今町 415 番地

**彦根市消防本部 警防課**

TEL 0749-22-0337(直通)

FAX 0749-22-9427

H P <https://www.city.hikone.lg.jp/>

E-mail [hikonefd.keibou@ma.city.hikone.shiga.jp](mailto:hikonefd.keibou@ma.city.hikone.shiga.jp)